

município de

**VIMIOSO**

**MUNICÍPIO DE VIMIOSO**

**CÂMARA MUNICIPAL**



**PRESTAÇÃO DE CONTAS  
2022**

PRESENTE NA SESSÃO  
ORDINÁRIA

25 ABR. 2023

DELIBERAÇÃO

*Deliberado aprovar*

*[Handwritten signature]*

PRESENTE NA REUNIÃO  
ORDINÁRIA

14 ABR. 2023

ABRIL 2023

DELIBERAÇÃO:

*Atribuição aprovar e submeter a aprovação da Ass. Municipal.*


*[Handwritten signature]*

*[Handwritten signature]*

*[Handwritten signature]*

# RELATÓRIO DE GESTÃO

## Exercício de 2022



## ÍNDICE

<b>Introdução .....</b>	<b>2</b>
<b>CAPITULO I – Organização municipal e recursos humanos .....</b>	<b>3</b>
<b>CAPITULO II – Relatório financeiro .....</b>	<b>4</b>
<b>1 – Análise orçamental .....</b>	<b>5</b>
<b>1.1 Receita .....</b>	<b>6</b>
<b>1.1.1 Estrutura da receita .....</b>	<b>6</b>
<b>1.1.2 Evolução da receita .....</b>	<b>10</b>
<b>1.1.3 Transferências obtidas .....</b>	<b>14</b>
<b>1.2 Despesa .....</b>	<b>15</b>
<b>1.2.1 Estrutura da despesa .....</b>	<b>15</b>
<b>1.2.2 Evolução da despesa .....</b>	<b>18</b>
<b>1.2.3 Transferências efetuadas .....</b>	<b>20</b>
<b>1.2.4 Compromissos e responsabilidades anos seguintes .....</b>	<b>20</b>
<b>1.3 Financiamento bancário .....</b>	<b>21</b>
<b>2 – Análise económico-financeira .....</b>	<b>22</b>
<b>2.1 Balanço .....</b>	<b>22</b>
<b>2.2 Demonstração de resultados .....</b>	<b>25</b>
<b>2.3 Indicadores económico-financeiros .....</b>	<b>26</b>
<b>2.4 Endividamento municipal .....</b>	<b>27</b>
<b>3 – Contabilidade de gestão .....</b>	<b>28</b>
<b>CAPITULO III – Relatório de atividades .....</b>	<b>30</b>



25 ABR. 2023

14 ABR. 2023

*Deliberado aprovar*  
*df.*

*Deliberado a favor e*  
*submeter à aprovação da*  
*Ass. Municipal.*

## Introdução:


O relatório de gestão integra os documentos da Prestação de Contas do Município de Vimioso no ano de 2022, dando cumprimento ao previsto na alínea i) do n.º1 do artigo 33.º da Lei n.º 75/2013, de 12 de setembro, que estabelece como competência da Câmara Municipal a elaboração e aprovação dos documentos de prestação de contas, a submeter à apreciação e votação da Assembleia Municipal.

Com a entrada em vigor do Sistema de Normalização Contabilística - Administrações Públicas - SNC-AP, e nos termos do artigo 17.º do Decreto-Lei n.º 192/2015 de 11 de setembro, foi revogado o Plano Oficial de Contabilidade das Autarquias Locais - POCAL com exceção dos pontos 2.9, 3.3 e 8.3.1, relativos, respetivamente, ao controlo interno, às regras previsionais e às modificações do orçamento.

O SNC-AP visa dotar as administrações públicas de um sistema orçamental e financeiro mais eficiente e convergente com os sistemas que atualmente vêm sendo adotados a nível internacional.

O presente relatório analisa a execução do orçamento do Município de Vimioso em 2022 e a sua situação económico-financeira, apresentando em anexo as demonstrações financeiras.

Relativamente ao relatório de gestão convém referir que se torna pertinente e imprescindível termos em consideração as especificidades da Administração Local, pelo que as conclusões feitas relativamente à sua gestão deverão ter em conta que a missão do Município de Vimioso será sempre a satisfação das necessidades coletivas e não a obtenção de lucro.





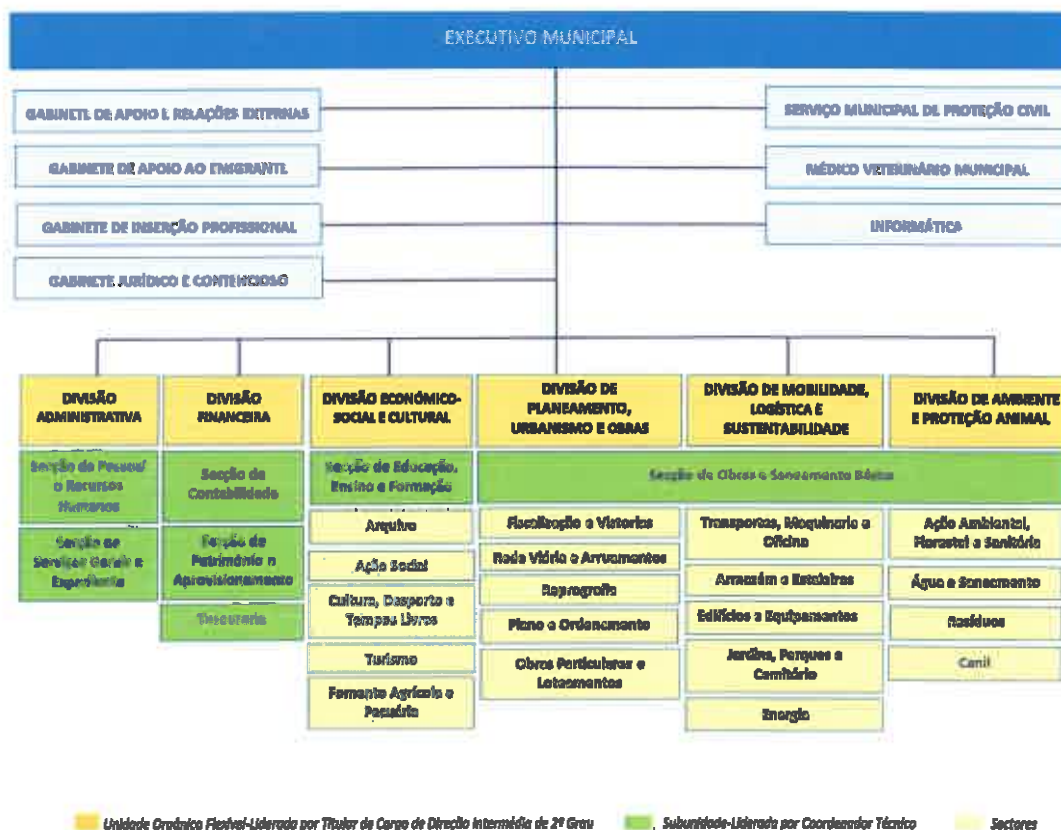
## CAPITULO I – Organização municipal e recursos humanos


Segundo a lei fundamental, a organização democrática do Estado compreende a existência de autarquias locais, sendo estas pessoas coletivas de população e território dotadas de órgãos representativos que visam a prossecução dos interesses próprios, comuns e específicos das respetivas populações.

As atribuições das autarquias locais e a competência dos seus órgãos, estando associadas à satisfação das necessidades das comunidades locais, respeitam, nomeadamente, ao desenvolvimento socioeconómico, ao ordenamento do território, ao abastecimento público, ao saneamento básico, à saúde, à educação, à cultura, ao ambiente e ao desporto.

O Município de Vimioso, para o exercício das atribuições que lhes estão atribuídas, em 31 de dezembro de 2022, contava com 154 colaboradores, distribuídos pela seguinte estrutura orgânica.

### ESTRUTURA ORGÂNICA DA CÂMARA MUNICIPAL DE VIMIOSO





## **CAPITULO II – Relatório financeiro**

A fragmentação e Inconsistência do referencial contabilístico existente em Portugal para o setor público originou a reforma da Contabilidade Pública. A reforma atrás descrita, decorrente da implementação do SNC-AP, no ano de 2020, visou dotar as administrações públicas de um sistema orçamental e financeiro mais eficiente e convergente com os sistemas que atualmente vêm sendo adotados a nível Internacional, mas também de um sistema que permita a existência de demonstrações orçamentais e financeiras consolidadas, que possibilitem a análise da política orçamental, do planeamento financeiro e a obtenção de uma imagem verdadeira e apropriada das finanças públicas.

O SNC-AP é constituído pelos subsistemas de contabilidade orçamental, de contabilidade financeira e de contabilidade de gestão. A contabilidade orçamental visa permitir um registo pormenorizado do processo orçamental. A contabilidade financeira, que tem por base as normas Internacionais de contabilidade pública, permite registar as transações e outros eventos que afetam a posição financeira, o desempenho financeiro e os fluxos de caixa. A contabilidade de gestão permite avaliar o resultado das atividades e projetos que contribuem para a realização das políticas públicas e o cumprimento dos objetivos em termos de serviços a prestar aos cidadãos.


Neste capítulo é efetuada uma análise da contabilidade orçamental, financeira e de gestão. Destacamos as divergências existentes entre os valores referentes a rendimentos e gastos (contabilidade financeira) e de receitas e despesas (contabilidade orçamental) pela natureza distinta dos conceitos aplicados em cada uma.



## 1 – Análise orçamental

O presente quadro reflete os movimentos dos recebimentos e dos pagamentos de todas as operações efetuadas no ano económico e financeiro de 2022. De seguida, passaremos a analisar, detalhadamente, os respetivos saldos. Realça-se o saldo para a gerência seguinte de 3.640.249,85€ em dotações orçamentais.

Resumo dos recebimentos e dos pagamentos de todas as operações efetuadas no ano económico e financeiro de 2022		
Recebimentos		
Saldo da gerência anterior		4 061 681,85 €
Execução orçamental	3 288 674,48 €	
Operações de tesouraria	773 007,37 €	
Receltas orçamentais		11 476 241,72 €
Correntes	8 814 684,73 €	
Capital	2 661 556,99 €	
Outras		
Operações de tesouraria		161 096,15 €
<b>Total</b>		<b>15 699 019,72 €</b>
Pagamentos		
Despesas Orçamentais		11 124 666,35 €
Correntes	7 650 608,32 €	
Capital	3 474 058,03 €	
Operações de tesouraria		78 824,66 €
Saldo para a gerência seguinte		4 495 528,71 €
Execução orçamental	3 640 249,85 €	
Operações de tesouraria	855 278,86 €	
<b>Total</b>		<b>15 699 019,72 €</b>

## 1.1 Receita:

### 1.1.1 Estrutura da receita:

O quadro que se segue discrimina por rubricas, a receita arrecadada na gerência de 2022, a qual totalizou o montante de 11.476.241,72€.

RESUMO DA RECEITA					
Receitas Correntes			Receitas Capital		
<b>Impostos Diretos</b>	<b>526 447,20 €</b>	<b>4,59%</b>	<b>Venda de Bens de Investimento</b>	<b>0,00 €</b>	<b>0,00%</b>
IMI - Imposto Municipal Sobre Imóveis	359 777,13 €	3,13%	<b>Transferência de Capital</b>	<b>2 387 145,07 €</b>	<b>20,80%</b>
IUC - Imposto Único de Circulação	87 007,33 €	0,76%	Administração Central:		
IMT - Imposto Municipal Sobre Transações Onerosas Imóveis	79 662,74 €	0,69%	- Fundo de Equilíbrio Financeiro	683 536,00 €	5,96%
<b>Impostos Indiretos</b>	<b>0,00 €</b>	<b>0,00%</b>	- Cooperação Técnica e Financeira	834 226,05 €	7,27%
<b>Taxas, Multas e Outras Penalidades</b>	<b>35 208,34 €</b>	<b>0,31%</b>	- Fundos Municipais	183 615,00 €	1,60%
<b>Rendimentos Propriedade</b>	<b>11 842,52 €</b>	<b>0,10%</b>	Participação comunitária em projetos cofinanciados	685 768,02 €	5,98%
<b>Transferências Correntes</b>	<b>7 488 590,92 €</b>	<b>65,25%</b>	<b>Passivos Financeiros</b>	<b>274 411,92 €</b>	<b>2,39%</b>
Sociedades e Quase-Sociedades Não Financeiras	244 592,24 €	2,13%	<b>Outras Receitas de Capital</b>	<b>0,00 €</b>	<b>0,00%</b>
Administração Central:					
- Fundo de Equilíbrio Financeiro	6 151 824,00 €	53,60%			
- Fundo Social Municipal	79 150,00 €	0,69%			
- Participação variável no IRS	115 438,00 €	1,01%			
- Participação do IVA	32 151,68 €	0,28%			
- Outras	200 941,26 €	1,75%			
Participação comunitária em projetos cofinanciados	189 373,05 €	1,65%			
Serviços e Fundos Autónomos	475 120,69 €	4,14%			
<b>Venda de bens e serviços correntes</b>	<b>587 051,40 €</b>	<b>5,12%</b>			
<b>Outras Receitas Correntes</b>	<b>165 544,35 €</b>	<b>1,44%</b>			
<b>Total das Receitas Correntes</b>	<b>8 814 684,73 €</b>	<b>76,81%</b>	<b>Total das Receitas Capital</b>	<b>2 661 556,99 €</b>	<b>23,19%</b>
<b>Total das Receitas Orçamentais</b>			<b>11 476 241,72 €</b>		

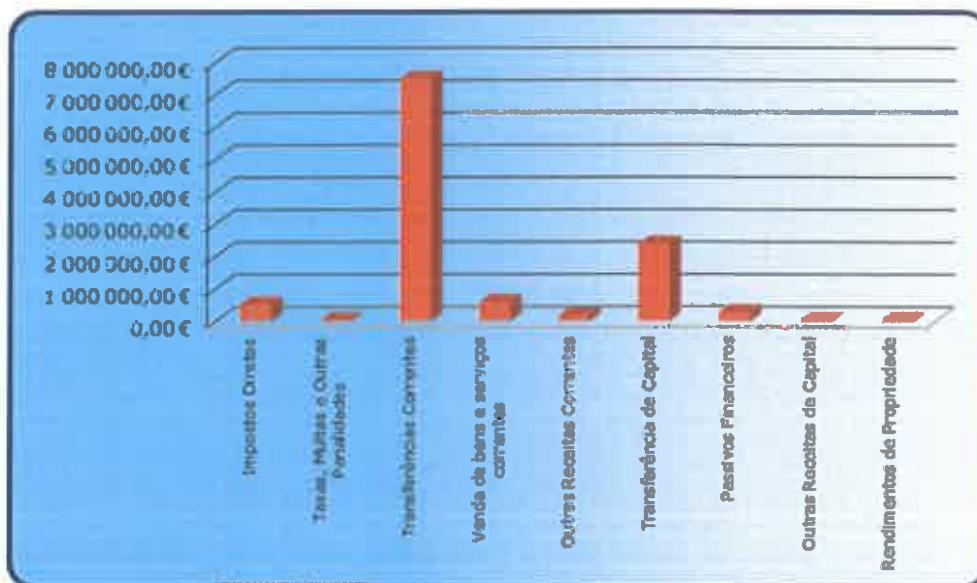



Relativamente à sua estrutura ou composição, salientam-se os seguintes aspectos:

- Supremacia das receitas correntes representando 76,81% das receitas totais do ano de 2022, a que corresponde o montante 8.814.684,73€, por contraposição aos 23,19% das receitas de capital, com um valor 2.661.556,99€.
- No ano de 2022 as receitas totais registaram um acréscimo de 512.902,03€ face às receitas do ano de 2021. Essa evolução resultou de um incremento de 496.457,28€ nas receitas de capital, acompanhado com um acréscimo de 16.444,75€ nas receitas correntes.
- Dentro das receitas correntes verificou-se uma supremacia das Transferências Correntes que representam 65,25% da totalidade das receitas anuais.
- Ainda analisando as receitas correntes convém realçar que o FEF/FSM e Participação no IRS e no IVA representaram 55,58% da receita total do município no ano de 2022 e que os Impostos Diretos ascendem a 4,59% da receita total.
- O capítulo dos Impostos Diretos, divide-se em: Imposto Municipal sobre Imóveis, Imposto Único de Circulação e Imposto Municipal sobre as Transmissões Onerosas de Imóveis, com valores percentuais de 4,08%, 0,99% e 0,90% face ao total da Receita Corrente e valores absolutos na ordem de 359.777,13€ na primeira, 87.007,33€ na segunda, 79.662,74€ na terceira.
- Relativamente às receitas de capital podemos dizer que são essencialmente verbas resultante do Fundo de Equilíbrio Financeiro (FEF), Cooperação Técnica e Financeira, Fundos Comunitários e de Fundos Municipais. As receitas atrás referidas totalizam o montante de 2.387.145,07€ e representam 89,69% das receitas de capital.

O gráfico seguinte é elucidativo a este respeito:

### ESTRUTURA DA RECEITA



Fazendo agora uma divisão global da receita na óptica da sua autonomia, a estrutura obtida é a seguinte:

RECEITA TOTAL - FUNDOS PRÓPRIOS E ALHEIOS		
Rubricas	Valores	Percentagem
<b>Recetas Próprias</b>	<b>1 326 093,81 €</b>	<b>11,56%</b>
<b>Transferências</b>		
FEF / FSM / Participação no IRS e no IVA / Fundos Municipais	7 245 714,68 €	63,14%
Outras Transferências	2 630 021,31 €	22,92%
<b>Passivos Financeiros</b>	<b>274 411,92 €</b>	<b>2,39%</b>
<b>TOTAL</b>	<b>11 476 241,72 €</b>	<b>100%</b>

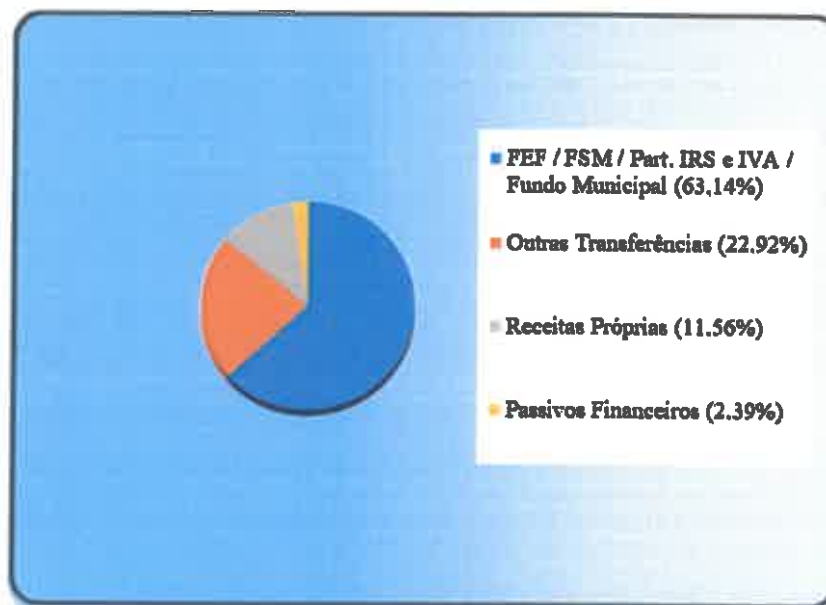
Relativamente ao quadro anterior, a sua análise descritiva merece os seguintes comentários:

- Em primeiro lugar, um volume de receitas próprias de 1.326.093,81€, a que corresponde um reduzido índice de autonomia financeira de, aproximadamente, 11,56%.
- Peso relevante das Transferências Totais (FEF / FSM / Participação no IRS e no IVA / Fundos Municipais e Outras Transferências), com um valor muito expressivo: 9.875.735,99€, representando 86,05% da receita total anual.



- No ano de 2022 a rubrica Passivos Financeiros (receita proveniente de empréstimos bancários) registou o montante de 274.411,92€.

### AUTONOMIA FINANCEIRA



Da análise do quadro seguinte, relativo às receitas próprias, verifica-se o seguinte:

- Supremacia das receitas provenientes da Venda de Bens e Serviços Correntes, no cômputo das receitas próprias, com um valor relativo de 44,27%, seguido dos Impostos Diretos que representam 39,70% das receitas próprias e das Outras Receitas Correntes com 12,48%.

RECEITA - FUNDOS PRÓPRIOS		
Rubricas	Valores	Percentagem
Impostos Diretos	526 447,20 €	39,70%
Impostos Indiretos	0,00 €	0,00%
Taxas, Multas e Outras Penalidades	35 208,34 €	2,66%
Rendimentos de Propriedade	11 842,52 €	0,89%
Venda de Bens e Serviços Correntes	587 051,40 €	44,27%
Outras Receitas Correntes	165 544,35 €	12,48%
Venda de Bens de Investimento	0,00 €	0,00%
<b>TOTAL</b>	<b>1 326 093,81 €</b>	<b>100%</b>

*Handwritten signature*

*Handwritten signatures*

### 1.1.2 Evolução da receita:

A evolução da receita relativamente às gerências anteriores (2020, 2021 e 2022), está representada nos quadros e gráficos que se seguem.

EVOLUÇÃO DA RECEITA				
Receitas Correntes	2020	2021	2022	Variação Absoluta 2022-2021
<b>Impostos diretos</b>	<b>468 508,92 €</b>	<b>536 469,25 €</b>	<b>526 447,20 €</b>	<b>-10 022,05 €</b>
- IMI - Imposto Municipals/ Imóveis	342 866,54 €	359 175,00 €	359 777,13 €	602,13 €
- IUC - Imposto Único de Circulação	79 304,79 €	87 378,20 €	87 007,33 €	-370,87 €
- IMT - Imposto Municipals/ Transmissões Onerosas de Imóveis	46 337,59 €	89 916,05 €	79 662,74 €	-10 253,31 €
<b>Impostos Indiretos</b>	<b>0,00 €</b>	<b>0,00 €</b>	<b>0,00 €</b>	<b>0,00 €</b>
<b>Taxas, Multas e Outras Penalidades</b>	<b>32 902,34 €</b>	<b>28 654,03 €</b>	<b>35 208,34 €</b>	<b>6 554,31 €</b>
<b>Rendimentos de propriedade</b>	<b>0,00 €</b>	<b>10 996,50 €</b>	<b>11 842,52 €</b>	<b>846,02 €</b>
<b>Transferências Correntes</b>	<b>6 996 464,61 €</b>	<b>7 392 302,22 €</b>	<b>7 488 590,92 €</b>	<b>96 288,70 €</b>
FEF; FSM; Participação no IRS e no IVA	6 011 703,16 €	6 461 236,84 €	6 378 563,68 €	-82 673,16 €
Outras	984 761,45 €	931 065,38 €	1 110 027,24 €	178 961,86 €
<b>Venda de Bens e Serviços Correntes</b>	<b>437 321,68 €</b>	<b>619 629,55 €</b>	<b>587 051,40 €</b>	<b>-32 578,15 €</b>
<b>Outras Receitas Correntes</b>	<b>208 260,42 €</b>	<b>210 188,43 €</b>	<b>165 544,35 €</b>	<b>-44 644,08 €</b>
<b>Total Receitas Correntes</b>	<b>8 143 457,97 €</b>	<b>8 798 239,98 €</b>	<b>8 814 684,73 €</b>	<b>16 444,75 €</b>
Receitas de Capital	2020	2021	2022	Variação Absoluta 2022-2021
<b>Venda de Bens de Investimento</b>	<b>0,00 €</b>	<b>20 390,00 €</b>	<b>0,00 €</b>	<b>-20 390,00 €</b>
<b>Transferências de Capital</b>	<b>1 423 917,32 €</b>	<b>1 904 208,68 €</b>	<b>2 387 145,07 €</b>	<b>482 936,39 €</b>
FEF	640 519,00 €	690 687,00 €	683 536,00 €	-7 151,00 €
Fundos Municipals	596 858,00 €	684 349,00 €	183 615,00 €	-500 734,00 €
Outras	186 540,32 €	529 172,68 €	1 519 994,07 €	990 821,39 €
<b>Passivos financeiros</b>	<b>0,00 €</b>	<b>225 588,08 €</b>	<b>274 411,92 €</b>	<b>48 823,84 €</b>
<b>Outras Receitas de Capital</b>	<b>33 611,31 €</b>	<b>14 912,95 €</b>	<b>0,00 €</b>	<b>-14 912,95 €</b>
<b>Total Receitas de Capital</b>	<b>1 457 528,63 €</b>	<b>2 165 099,71 €</b>	<b>2 661 556,99 €</b>	<b>496 457,28 €</b>
<b>Receitas Totais</b>	<b>9 600 986,60 €</b>	<b>10 963 339,69 €</b>	<b>11 476 241,72 €</b>	<b>512 902,03 €</b>

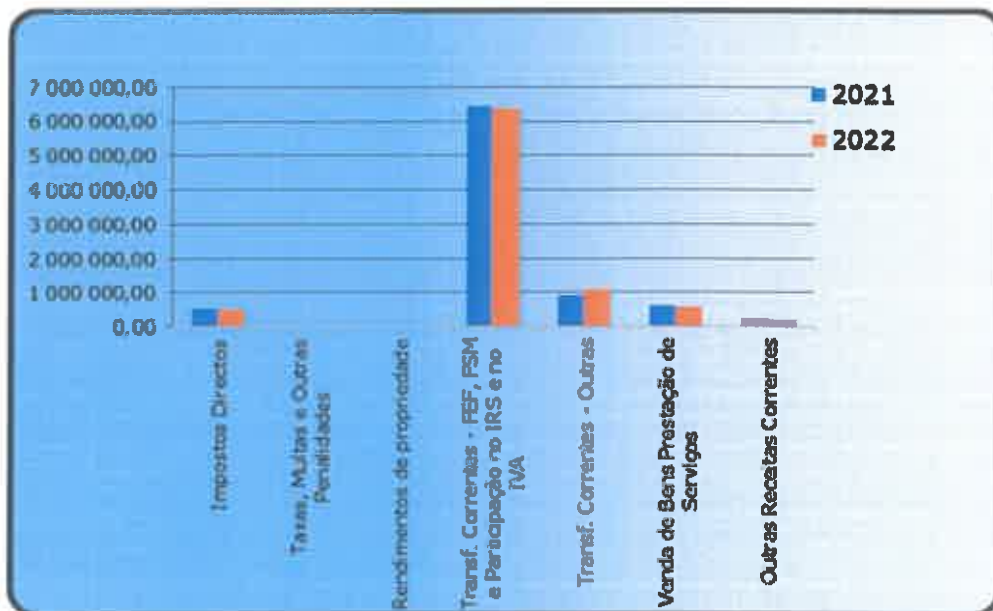





Tal como se procedeu no ponto anterior, sublinham-se de seguida e, resumidamente, os aspectos que se configuram como mais relevantes:

- Subida da Recelta Total, no valor de 512.902,03€, em percentagem da ordem dos 4,68% relativamente ao ano anterior.

**EVOLUÇÃO DAS RECEITAS CORRENTES**



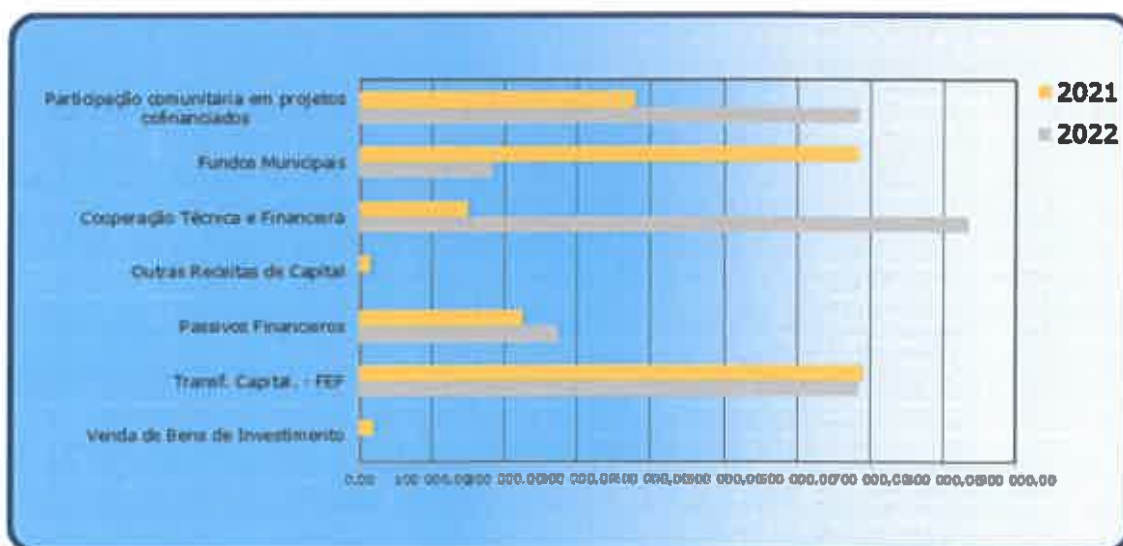
- As Receltas Correntes registaram um acréscimo de 16.444,75€, isto é, de 0,19% face ao ano anterior.
- A rubrica Transferências Correntes registou, no ano de 2022, uma variação positiva comparativamente ao ano 2021. Dentro desta rubrica convém realçar que esta variação positiva resultou de um aumento das transferências registadas nos Serviços e Fundos Autónomos e na Participação Comunitária em Projetos Cofinanciados (178.961,86€) que compensou o decréscimo de 82.673,16€ no montante de receltas correntes oriundas do Orçamento de Estado de 2022 (FEF - Fundo de Equilíbrio Financeiro e Participação no IVA).
- A rubrica Rendimentos de Propriedade registou um acréscimo de 846,02€ face ao ano de 2021.

*Handwritten signature*


*Handwritten signatures*

- No ano de 2022, a rubrica Taxas Multas e Outras Penalidades registou uma variação positiva na ordem dos 6.554,31€ face ao ano precedente.
- Os Impostos Diretos registaram um decréscimo de 10.022,05€ face ao ano transato. Dentro deste grupo de receita apenas o IMI – Imposto Municipal sobre Imóveis registou uma variação positiva.
- A Venda de Bens e Serviços e as Outras Receltas Correntes registaram um decréscimo, face ao ano anterior, respetivamente 32.578,15€ e 44.644,08€.

### EVOLUÇÃO DAS RECEITAS CAPITAL



- O cálculo da variação absoluta das Receitas de Capital (sem o saldo da gerência) dos anos de 2022 e de 2021 permite-nos concluir que se verificou um aumento de 496.457,28€ no ano de 2022 face a 2021.
- No âmbito das Transferências de Capital, comparando o ano de 2022 com o ano de 2021, constata-se que o Fundo de Equilíbrio Financeiro registou um decréscimo de 7.151,00€, os Fundos Municipais registaram uma redução de 500.734,00€, os Fundos Comunitários registaram um acréscimo de 306.595,34€ e a rubrica Cooperação Técnica e Financeira registou um reforço de 684.226,05€, face ao ano de 2021.

- No ano de 2022 a rubrica de Passivos Financeiros registou o montante de 274.411,92€, referente ao empréstimo bancário, visado pelo Tribunal de Contas a 17/12/2020, relativo ao Investimento “Avenida de São Bartolomeu em Argoselo”.
  
- No ano de 2022 as rubricas Outras Receltas de Capital e Venda de Bens de Investimento não registaram qualquer montante.

EVOLUÇÃO DAS RECEITAS PRÓPRIAS				
Rubricas	2021	2022	Variação Absoluta 2022-2021	Variação Relativa
Impostos Diretos	536 469,25 €	526 447,20 €	-10 022,05 €	-1,87%
Taxas Multas e Outras Penalidades	28 654,03 €	35 208,34 €	6 554,31 €	22,87%
Rendimentos de Propriedade	10 996,50 €	11 842,52 €	846,02 €	7,69%
Venda de Bens e Serviços	619 629,55 €	587 051,40 €	-32 578,15 €	-5,26%
Outras Receltas Correntes	210 188,43 €	165 544,35 €	-44 644,08 €	-21,24%
Venda de Bens de Investimento	20 390,00 €	0,00 €	-20 390,00 €	-100,00%
<b>TOTAL</b>	<b>1 426 327,76 €</b>	<b>1 326 093,81 €</b>	<b>-100 233,95 €</b>	<b>-7,03%</b>

Pela análise do quadro anterior, conclui-se que as Receltas Próprias registaram no ano de 2022 um decréscimo de 100.233,95€, isto é, de -7,03% face ao ano de 2021.




### 1.1.3 Transferências obtidas

No quadro e gráfico seguintes estão realçadas as transferências e subsídios mais significativos, transferidos das principais entidades para o município no ano em análise.

De entre as instituições, destacam-se a DGAL - Direção Geral das Autarquias Locais, a Agência de Desenvolvimento e Coesão, o Instituto de Gestão Financeira de Educação, IP, a EDP a título de rendas de concessão, o IEFP - Instituto do Emprego e Formação Profissional, a Secretaria-Geral do Ministério da Administração Interna, a APA - Agência Portuguesa do Ambiente, o Instituto de Gestão Financeira da Segurança Social, a DGESTE – Direção Geral dos Estabelecimentos Escolares e o Instituto Conservação da Natureza e das Florestas.

RECEITAS - TRANSFERÊNCIAS CORRENTES E DE CAPITAL		
Entidade	Classificação Orçamental	Valor
EDP Distribuição - Energia, S.A	06.01.01.99	244 592,24 €
DGAL - Direção-Geral das Autarquias Locais (FEF)	06.03.01.01	6 151 824,00 €
DGAL - Direção-Geral das Autarquias Locais (FSM)	06.03.01.02	79 150,00 €
DGAL - Direção-Geral das Autarquias Locais (IRS)	06.03.01.03	115 438,00 €
DGAL - Direção-Geral das Autarquias Locais (IVA)	06.03.01.07	32 151,68 €
DGAL - Direção-Geral das Autarquias Locais (Transferência de Competências - Lei 50/2018)	06.03.07.01	251 945,13 €
Instituto de Gestão Financeira de Educação, IP	06.03.01.99	211 252,65 €
DGESTE-Direção Geral Estabelecimentos Escolares	06.03.01.99	17 562,71 €
Instituto de Gestão Financeira da Segurança Social	06.03.06	69 452,78 €
ADC - Agência Desenvolvimento Coesão	06.03.06	107 991,70 €
Comunidade Intermunicipal das Terras de Trás-os-Montes	06.03.06	11 928,57 €
IEFP - Contratos Emprego-Inserção e GIP	06.03.01.99 e 06.03.07.99	100 886,25 €
Secretaria-Geral do Ministério da Administração Interna	06.03.01.99	5 757,64 €
Comissão Nacional Prom. Diretos Pr. Crianças e Jovens	06.03.01.99	9 644,52 €
ICNF - Instituto de Conservação da Natureza e das Florestas	06.03.01.99	60 395,00 €
AMA - Agência Modernização Administrativa	06.03.01.99	18 618,05 €
DGAL - Direção-Geral das Autarquias Locais (FEF)	10.03.01.01	683 536,00 €
Secretaria-Geral do Ministério da Administração Interna	10.03.01.04.11	472 130,02 €
APA - Agência Portuguesa do Ambiente	10.03.01.04.12	362 096,03 €
DGAL - Direção-Geral das Autarquias Locais (Fundos Municipais)	10.03.01.05	183 615,00 €
IFAP - Instituto de Financiamento da Agricultura e Pescas, IP	10.03.07	2 160,00 €
ADC - Agência Desenvolvimento Coesão	10.03.07	683 608,02 €

## 1.2 Despesa:

### 1.2.1 Estrutura da despesa:

Os dois quadros que se seguem reproduzem a estrutura da despesa durante a gestão em análise, a qual, como se pode verificar, totalizou o valor de 11.124.666,35€.

ESTRUTURA GLOBAL DA DESPESA		
Descrição	2022	%
Despesas Correntes	7 650 608,32 €	68,77%
Despesas Capital	3 474 058,03 €	31,23%
<b>Despesas Totais</b>	<b>11 124 666,35 €</b>	<b>100,00%</b>

A este propósito, justificar-se-ão as seguintes observações:

- Supremacia das Despesas Correntes com 68,77%, a que corresponde um volume de fundos de 7.650.608,32€, por contraposição aos 31,23% das Despesas de Capital, com um valor de 3.474.058,03€.
- Presença Intermédia das Despesas com Pessoal, Aquisição de Bens e Serviços Correntes e Aquisição de Bens de Capital com uma expressão de 30,33%, 29,53% e 28,40%, respetivamente, no contexto das despesas totais.
- Presença não muito significativa das restantes rubricas da classificação económica.

ESTRUTURA DETALHADA DA DESPESA		
Descrição	2022	%
Despesa com Pessoal	3 374 221,65 €	30,33%
Aquisição de Bens e Serviços Correntes	3 285 116,47 €	29,53%
Juros e Outros Encargos	22 227,12 €	0,20%
Transferências Correntes	944 138,30 €	8,49%
Outras Despesas Correntes	24 904,78 €	0,22%
Aquisição de Bens de Capital	3 159 140,93 €	28,40%
Transferências Capital	14 066,54 €	0,13%
Passivos Financeiros	269 565,56 €	2,42%
Outras Despesas de Capital	31 285,00 €	0,28%
<b>TOTAL</b>	<b>11 124 666,35 €</b>	<b>100,00%</b>



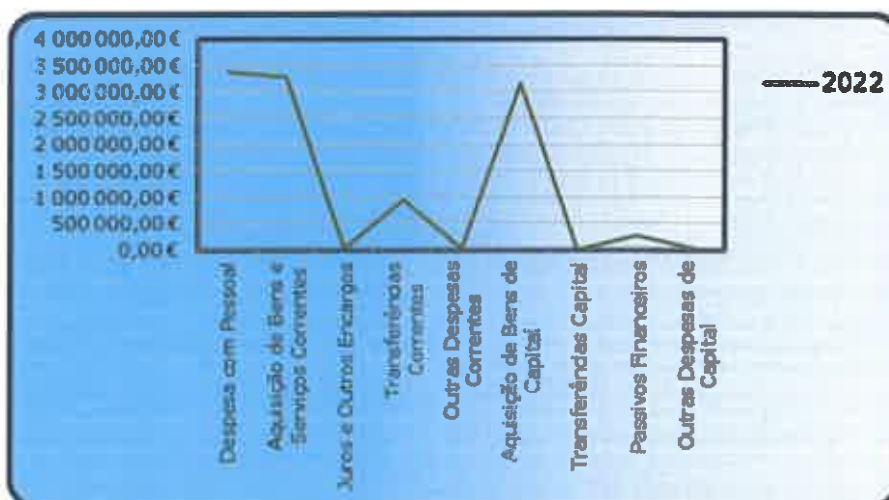
Relativamente aos investimentos realizados na rubrica de "Aquisição de Bens de Capital" que ascendem a 3.159.140,93 €, podemos realçar as seguintes despesas:

- "*Instalações Desportivas e Recreativas*" (108.581,10€) referente ao pagamento de diversos autos de medição das empreitadas "Reabilitação de Edifícios das Antigas Escolas Primárias – Escola Primária de Campo de Víboras", "Reabilitação das Piscinas Municipais" e "Centro de Convívio Intergeracional de Vale de Frades".
- A rubrica "*Mercados e Instalações de Fiscalização Sanitária*" registou o montante 460.570,46€ e respeta às obras do "Centro de Promoção de Produtos Locais e Tradições de Caçarelhos" e do "Centro de Promoção de Produtos Locais e Tradições de Santulhão".
- "*Viadutos, Arruamentos e Obras Complementares*" com 1.109.600,02€, onde se destacam as requalificações em várias localidades do concelho, nomeadamente a "Avenida de São Bartolomeu em Argoselo", "Arranjos exteriores do Centro de Promoção dos Produtos Locais e Tradicionais de Caçarelhos", "Pavimentações em Argoselo e Carção", "Reabilitação da Rua Dr. Trigo Negrelros, Rua da Calçada e Bairro S. Vicente", "Muros, Passelos e Valetas no Concelho", "Pavimentações/Calcetamentos no Concelho" e "Requalificação dos Largos da Fonte (São Joanico) e Chapaçal (Vilar Seco)".
- A rubrica "*Viação Rural*" registou o montante 156.852,44€ respeitante à obra "Caminhos Rurais/Agrícolas – Beneficiação de Caminhos em Santulhão, Avinhó e Junqueira".
- Na rubrica "*Outras Construções Diversas*" com 687.506,65€, destacam-se as obras do "Centro Municipal de Proteção Civil de Vimioso", "Reabilitação da Barragem e Perímetro de Rega de Angueira", "Regadio Coletivo Tradicional de Avelanoso", "Reabilitação do Edifício do Posto Territorial da GNR de Vimioso", "Aumento da Disponibilidade de Água através da Instalação de Reservatórios para a Defesa da Floresta Contra Incêndios e Beneficiação de Regadios Tradicionais".
- Em "Material de Transporte" com 129.647,73€ está registada a aquisição de um Camião-Trator ao abrigo do Protocolo de Colaboração Técnica e

Financelra para “Medidas de Combate à Seca” celebrado com a APA – Agência Portuguesa do Ambiente, I. P..

- “Equipamento de Informática” com 61.218,03€ e “Software Informático” com 34.792,31€.
- “Outros Investimentos” (292.129,11€) onde se destacam as despesas com a “Execução dos Painéis Cerâmicos e Elementos Escultóricos em Carção”, “Requalificação dos Edifícios do CALP”, “Furo SdF para Captação de Água para o Balneário Termal - 2.ª Prospeção” e “Infraestruturas Elétricas Diversas no Concelho”.

### ESTRUTURA DAS DESPESAS



### ESTRUTURA DAS DESPESAS CORRENTES

Descrição	2022	%
Despesa com o Pessoal	3 374 221,65 €	44,10%
Aquisição de Bens e Serviços	3 285 116,47 €	42,94%
Juros e Outros Encargos	22 227,12 €	0,29%
Transferências Correntes	944 138,30 €	12,34%
Outras Despesas Correntes	24 904,78 €	0,33%
<b>Total</b>	<b>7 650 608,32 €</b>	<b>100,00%</b>





Para finalizar este capítulo e com base no quadro anterior, podemos ainda verificar que a estrutura das Despesas Correntes é marcada, no contexto geral, por dois pólos, as Despesas com Pessoal com 44,10% do total das despesas correntes e a Aquisição de Bens e Serviços com 42,94% do total das despesas correntes, por sua vez, as restantes rubricas têm uma expressão percentual baixa.


### 1.2.2 Evolução da despesa:

A análise comparativa da despesa executada no ano económico em apreço e na gerência anterior, está representada no quadro seguinte, através do qual poderemos constatar que a despesa registou no ano de 2022, face ao ano de 2021, um acréscimo de 731.544,80€, o que representa uma variação relativa de 7,04%.

EVOLUÇÃO DA DESPESA				
Despesas Correntes	2021	2022	Variação Absoluta	Variação Relativa
Despesa com pessoal	3 404 194,66 €	3 374 221,65 €	- 29 973,01 €	-0,88%
Aquisição de Bens e Serviços Correntes	2 914 303,93 €	3 285 116,47 €	370 812,54 €	12,72%
Juros e Outros Encargos	21 889,51 €	22 227,12 €	337,61 €	1,54%
Transferências Correntes	764 498,65 €	944 138,30 €	179 639,65 €	23,50%
Outras Despesas Correntes	66 206,71 €	24 904,78 €	-41 301,93 €	-62,38%
<b>Total Despesas Correntes</b>	<b>7 171 093,46 €</b>	<b>7 650 608,32 €</b>	<b>479 514,86 €</b>	<b>6,69%</b>
Despesas Capital	2021	2022	Variação Absoluta	Variação Relativa
Aquisição de Bens de Capital	2 942 868,26 €	3 159 140,93 €	216 272,67 €	7,35%
Transferências de Capital	4 000,00 €	14 066,54 €	10 066,54 €	251,66%
Passivos Financeiros	265 262,83 €	269 565,56 €	4 302,73 €	1,62%
Outras Despesas de Capital	9 897,00 €	31 285,00 €	21 388,00 €	216,11%
<b>Total Despesas de Capital</b>	<b>3 222 028,09 €</b>	<b>3 474 058,03 €</b>	<b>252 029,94 €</b>	<b>7,82%</b>
<b>Despesas Totais</b>	<b>10 393 121,55 €</b>	<b>11 124 666,35 €</b>	<b>731 544,80 €</b>	<b>7,04%</b>

Comparando o ano de 2022 com o ano de 2021, regista-se uma variação relativa de 6,69% nas Despesas Correntes.

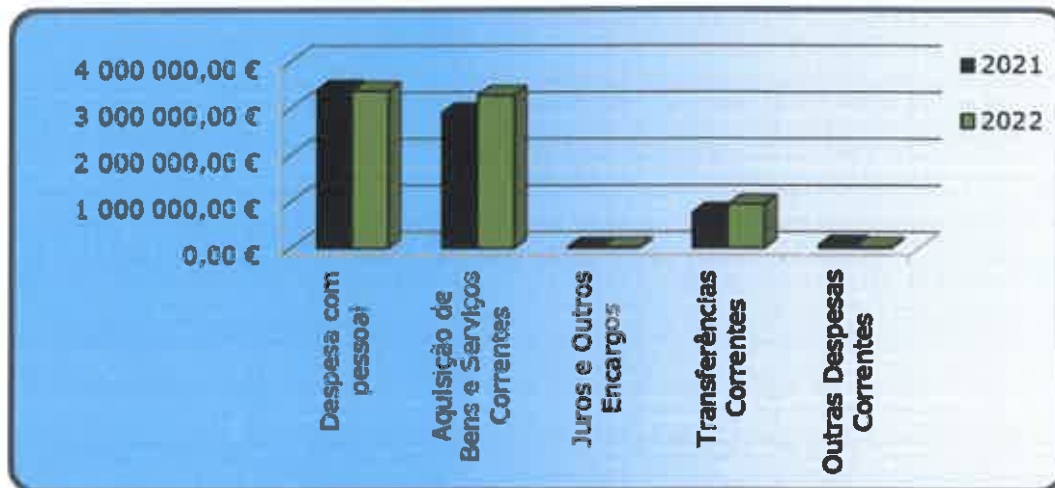
Em termos absolutos no ano de 2022 as despesas correntes aumentaram 479.514,86€, face ao ano de 2021, apresentando no ano em análise, um total de 7.650.608,32€, que representa 68,77% das despesas totais anuais.

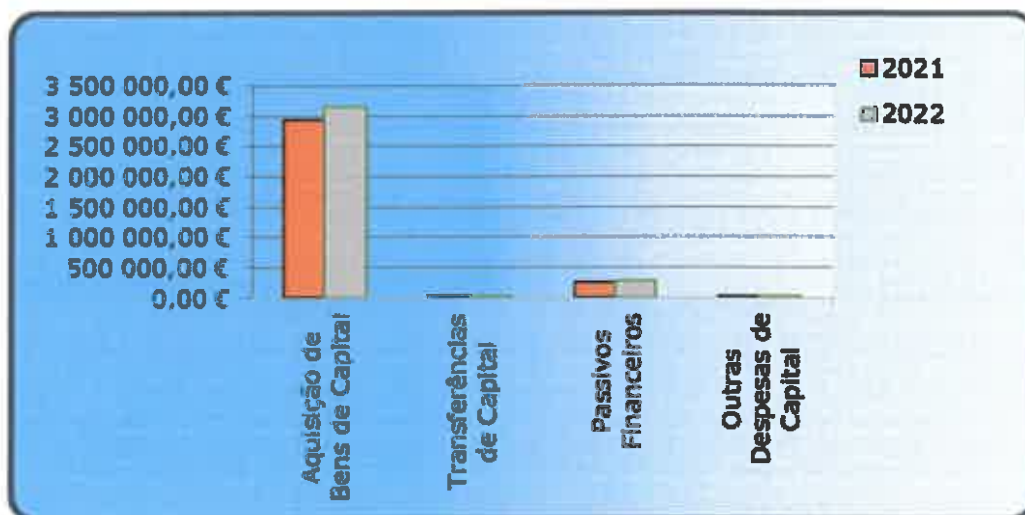


Dentro das despesas correntes apenas as rubricas Aquisição de Bens e Serviços Correntes, Juros e Outros Encargos e Transferências Correntes, registaram um aumento face ao ano transato.

**EVOLUÇÃO DAS DESPESAS CORRENTES**



**EVOLUÇÃO DAS DESPESAS CAPITAL**



No que respeita às Despesas de Capital, todas as rubricas registaram aumentos face à gerência anterior. A rubrica Aquisição de Bens de Capital foi a que registou uma variação absoluta mais elevada, na ordem dos 216.272,67€.

### 1.2.3 Transferências efetuadas

É de registar que no ano de 2022, as transferências correntes verificaram um acréscimo de 179.639,65€ e as transferências de capital um aumento de 10.066,00€ respetivamente, ou seja, de aproximadamente 23,50% e 251,66% relativamente à gerência anterior.

As transferências correntes às Instituições sem fins lucrativos, registaram o montante de 446.783,26€. Dentro dessas transferências destacam-se as concedidas à AHBVV - Associação Humanitária dos Bombeiros Voluntários de Vimioso (135.388,39€), aos Clubes de Futebol (56.500,00€), à Santa Casa da Misericórdia de Vimioso (58.455,46€), à INTER\*VALUE - Association de developpeurs et experts de la coopération éducative internationale et des échanges Interculturels (35.000,00€), à Cooperativa Agrícola de Palaçoulo (30.965,17€), ao Centro de Gestão de Empresas Agrícolas Vimiosenses (27.963,60€), à Associação a Caminho da Aventura (20.000,00€), à Associação de Desenvolvimento Cultural do Concelho de Vimioso (17.250,00€) e às restantes entidades com a quantia de 65.260,64€.

As transferências de capital no ano de 2022 ascenderam a 14.066,54€ e respeltam a um apolo financeiro à Cooperativa Agrícola de Palaçoulo, CRL para aquisição de uma viatura (3.000,00€), a um apoio à Fábrica da Igreja de Santo André de Vale de Frades para o restauro de altares (10.000,00€) e a apoio financeiro à Santa Casa da Misericórdia de Vimioso referente à revisão de preços da obra da creche (1.066,54€).

### 1.2.4 Compromissos e responsabilidades anos seguintes

No quadro seguinte identificam-se os valores, escalonados por anos, dos compromissos que implicam responsabilidades nos anos futuros, assumidos até 31 de dezembro de 2022.

Ano	Valor dos compromissos por ano
2023	3 288 384,58 €
2024	2 041 113,69 €
2025	1 791 856,04 €
2026	807 038,54 €
2027 e seguintes	3 257 097,83 €
<b>Total</b>	<b>11 185 490,68 €</b>

### 1.3 Financiamento bancário

A 31 de dezembro de 2017 a dívida de médio e longo prazo registava um total de 2.892.491,29€, no término de 2018 perfazia 2.585.042,19€, em 2019 apresentava 2.331.902,20€, em 2020 ascendia a 2.078.042,78€ e no final de 2021 a Câmara Municipal de Vimioso apresentava uma dívida de empréstimos bancários de 2.048.832,39€.

No ano de 2022 foi arrecado o montante de 274.411,92€ do empréstimo bancário, visado pelo Tribunal de Contas a 17/12/2020, relativo ao Investimento "Avenida de São Bartolomeu em Argoselo", aumentando nesse montante o capital em dívida. Nesse mesmo ano, o capital em dívida foi reduzido em 255.613,28€ com a amortização dos empréstimos já contratados, perfazendo a 31 de dezembro de 2022 o montante de 2.067.631,03€.

A totalidade de encargos resultantes do serviço da dívida, do ano em análise, ascendeu a 277.785,25€, dos quais 255.613,28€ respeitam a amortizações, 22.138,77€ a juros de empréstimos de médio e longo prazo e 33,20€ são relativos a taxas de expediente.

EVOLUÇÃO DOS EMPRÉSTIMOS						
	2017	2018	2019	2020	2021	2022
Montante em dívida a 31 de dezembro	2 892 491,29€	2 585 042,19€	2 331 902,20€	2 078 042,78€	2 048 832,39€	2 067 631,03€

### EVOLUÇÃO DO ENDIVIDAMENTO MUNICIPAL



## 2 – Análise económico-financeira

No âmbito do SNC-AP, nos termos do parágrafo 21 da estrutura concetual da Informação financeira, os objetivos do relato financeiro das entidades públicas são proporcionar informação útil para os seus utilizadores, para efeitos de responsabilização pela prestação de contas e para a tomada de decisões.

As demonstrações financeiras do ano de 2022 foram preparadas e apresentadas de acordo com a Estrutura Concetual e as Normas de Contabilidade Pública (NCP) do Sistema de Normalização Contabilística para as Administrações Públicas (SNC-AP).

De seguida iremos analisar o balanço e a demonstração de resultados, bem como efetuar uma breve análise resultante da implementação da contabilidade de gestão no Município de Vimioso.

### 2.1 Balanço


A evolução patrimonial pode analisar-se através do Balanço, sendo este um documento contabilístico que expressa a situação patrimonial de determinada entidade.

O conjunto de bens e direitos constituem o Ativo, enquanto que as obrigações constituem o Passivo. O Balanço encontra-se organizado de forma a permitir o seu equilíbrio,  $\text{Ativo} = \text{Património Líquido} + \text{Passivo}$ .

O quadro seguinte permite efetuar uma análise da composição do Ativo Líquido, que se dessegrega em Ativo Não Corrente e Ativo Corrente.

De acordo com o parágrafo 50 da NCP 1 - Estrutura e Conteúdo das Demonstrações Financeiras do SNC-AP, um ativo deve ser classificado como corrente quando satisfaça qualquer um dos seguintes critérios:

- (a) Espera-se que seja realizado, ou que esteja detido para venda ou consumo, no decurso do ciclo operacional normal da entidade;
- (b) Seja detido principalmente com a finalidade de ser negociado;
- (c) Espera-se que seja realizado dentro de 12 meses após a data de relato; ou




(d) É caixa ou um equivalente a caixa, a menos que seja limitada a sua troca ou uso para regularizar um passivo durante pelo menos 12 meses após a data de relato.


ESTRUTURA DO ATIVO		
Descrição	2022	2021
<b>ATIVO NÃO CORRENTE</b>	<b>31 052 364,29 €</b>	<b>30 411 987,37 €</b>
Ativos fixos tangíveis	30 366 531,15 €	29 718 837,23 €
Propriedades de Investimento	341 172,42 €	358 422,42 €
Ativos Intangíveis	774,90 €	93,33 €
Participações financeiras	299 239,50 €	299 239,50 €
Diferimentos	44 646,32 €	35 394,89 €
<b>ATIVO CORRENTE</b>	<b>7 224 323,23 €</b>	<b>5 953 075,04 €</b>
Inventários	208 559,51 €	195 029,12 €
Devedores por transferências e subsídios não reembolsáveis	1 934 944,21 €	1 398 148,92 €
Clientes, contribuintes e utentes	7 713,14 €	4 739,11 €
Estado e outros entes públicos	42 045,76 €	22 584,31 €
Outras contas a receber	530 913,56 €	267 439,37 €
Diferimentos	4 618,34 €	3 452,36 €
Caixa e depósitos	4 495 528,71 €	4 061 681,85 €
<b>Total do Ativo Líquido</b>	<b>38 276 687,52 €</b>	<b>36 365 062,41 €</b>

Fazendo uma análise comparativa do ativo líquido do ano de 2022 com o ano de 2021, convém realçar o seguinte:

- O Ativo Líquido regista um acréscimo de 1.911.625,11€.
- Em 2022 observa-se um aumento do Ativo Não Corrente, face ao ano transato na ordem dos 640.376,92€. Dentro do Ativo Não Corrente a rubricas Ativos Fixos Tangíveis foi a rubrica que registou maior aumento face ao ano de 2021.
- O Ativo Corrente regista um incremento de 1.271.248,19€ e deve-se, em grande parte, ao aumento registado na rubrica Devedores por Transferências e Subsídios não Reembolsáveis e na rubrica Caixa e Depósitos, no montante de 536.795,29€ e 433.846,86€, respetivamente.

Seguidamente apresenta-se a evolução do Passivo e do Património Líquido.








ESTRUTURA DO PASSIVO		
Descrição	2022	2021
<b>PASSIVO NÃO CORRENTE</b>	<b>3 456 762,91 €</b>	<b>2 091 730,14 €</b>
Provisões	18 417,51 €	18 417,51 €
Diferimentos	2 583 066,54 €	1 300 305,26 €
Outras contas a pagar	855 278,86 €	773 007,37 €
<b>PASSIVO CORRENTE</b>	<b>2 834 409,86 €</b>	<b>2 856 194,25 €</b>
Financiamentos obtidos	2 067 631,03 €	2 048 832,39 €
Outras contas a pagar	616 778,83 €	657 361,86 €
Diferimentos	150 000,00 €	150 000,00 €
<b>Total do Passivo</b>	<b>6 291 172,77 €</b>	<b>4 947 924,39 €</b>

Analisando o quadro anterior podemos afirmar que:

- Relativamente ao Passivo não Corrente importa referir que as Provisões não registaram qualquer alteração face ao ano transato, a conta Diferimentos registou um aumento de 1.282.761,28€ e a conta Outras Contas a Pagar registou um incremento de 82.271,49€.
- O Passivo Corrente registou, comparativamente ao ano anterior, um decréscimo de 21.784,39€, para tal contribuiu a rubrica Outras Contas a Pagar que registou uma redução de 40.5836,03€ e a rubrica Financiamentos Obtidos que teve um incremento de 18.798,64€. Na rubrica Financiamentos Obtidos está refletida a entrada de 274.411,92€ referente ao empréstimo bancário contraído para o investimento “Avenida de São Bartolomeu em Argoselo” e a redução de 255.613,28€ referente ao pagamento amortizações dos diversos financiamentos obtidos.

ESTRUTURA DO PATRIMÓNIO LÍQUIDO		
Descrição	2022	2021
Património / Capital	7 890 561,56 €	7 890 561,56 €
Reservas	1 382 191,62 €	1 382 191,62 €
Resultados Transitados	8 941 477,02 €	8 291 953,29 €
Outras variações no património líquido	13 864 420,78 €	13 561 290,08 €
Resultado líquido do período	-93 136,23 €	291 141,47 €
<b>Total do Património Líquido</b>	<b>31 985 514,75 €</b>	<b>31 417 138,02 €</b>

- O Património Líquido do Município de Vimioso registou uma variação positiva relativamente ao ano anterior, no montante de 568.376,73€. Este acréscimo deriva essencialmente do aumento na rubrica Resultados




Transitados (649.523,73€) e na rubrica Outras Variações no Património Líquido (303.130,70€), acompanhado por uma redução na rubrica resultado líquido do período que registou um decréscimo de 384.277,70€, face ao ano anterior.

## 2.2 Demonstração de Resultados:

A Demonstração do Resultado do Exercício é uma demonstração contabilística dinâmica que se destina a evidenciar a formação do resultado líquido em um exercício, através do confronto dos gastos e rendimentos.

O Município de Vimioso apresenta, à data de 31 de dezembro de 2022, um Resultado Líquido de Exercício negativo, no valor de 93.136,23€, constituído pelos seguintes resultados:

DEMONSTRAÇÃO DE RESULTADOS POR NATUREZA		
Rubricas	Datas	
	2022	2021
Impostos, contribuições e taxas	550 206,95 €	546 594,27 €
Vendas	126 362,64 €	128 668,09 €
Prestações de serviços e concessões	440 512,94 €	413 827,61 €
Transferências e subsídios correntes obtidos	7 271 714,58 €	7 402 833,15 €
Custo das mercadorias vendidas e das matérias consumidas	-349 005,64 €	-488 788,15 €
Fornecimentos e serviços externos	-2 818 786,23 €	-2 646 391,78 €
Gastos com pessoal	-3 290 264,64 €	-3 367 247,09 €
Transferências e subsídios concedidos	-957 554,84 €	-750 898,65 €
Imparidade de dívidas a receber (perdas/reversões)	-3 386,73 €	-3 552,64 €
Provisões (aumentos/reduções)	0,00 €	0,00 €
Outros rendimentos	1 055 776,06 €	1 099 458,82 €
Outros gastos	-2 411,01 €	-34 744,04 €
<b>Resultados antes de depreciações e gastos de financiamento</b>	<b>2 023 164,08 €</b>	<b>2 299 759,59 €</b>
Gastos/reversões de depreciação e amortização	-2 095 885,31 €	-1 997 046,21 €
<b>Resultado operacional (antes de resultados financeiros)</b>	<b>-72 721,23 €</b>	<b>302 713,38 €</b>
Juros e rendimentos similares obtidos	4 545,45 €	10 996,50 €
Juros e gastos similares suportados	-24 960,45 €	-22 568,41 €
<b>Resultado antes de impostos</b>	<b>-93 136,23 €</b>	<b>291 141,47 €</b>
<b>Resultado líquido do período</b>	<b>- 93 136,23 €</b>	<b>291 141,47 €</b>

Efetuada uma análise comparativa do ano de 2022 e 2021 podemos verificar o seguinte:

- As rubricas de gastos que registaram maior aumento, face a 2021, foram a rubrica Transferências e Subsídios Concedidos, que registou um incremento de 206.656,19€, a rubrica Fornecimento e Serviços Externos, que registou um aumento de 172.394,45€ e rubrica Gastos/Reversões de Depreciação e Amortização cujo aumento ascendeu a 98.839,10€.
- Por sua vez, os gastos com Custo das Mercadorias Vendidas e das Matérias Consumidas, Gastos com Pessoal, Outros Gastos, Imparidades de Dívidas a Receber registaram um decréscimo face a 2021.
- Em termos de rendimentos, a rubrica Prestações de Serviços e Concessões e a rubrica Impostos, Contribuições e Taxas foram as únicas rubricas que registaram aumentos, face ao ano anterior. As restantes rubricas de rendimentos registaram uma variação negativa, sendo na rubrica Transferências e Subsídios Correntes Obtidos onde se verificou maior redução (131.118,57€).
- O comportamento das diversas rubricas de resultados conduziu a uma variação negativa de 384.277,70€ na rubrica de Resultado Líquido, face a 2021, registando a 31 de dezembro de 2022 o montante negativo de 93.136,23 €.


### 2.3 Indicadores económico-financeiros

De seguida apresentam-se alguns Indicadores económico-financeiros.

Indicadores	Rácios	2022	2021
Autonomia Financeira	Património Líquido/Ativo	83,56%	86,39%
Liquidez Geral	Ativo Corrente/Passivo Corrente	254,88%	208,43%
Liquidez Reduzida	(Ativo Corrente-Inventário)/Passivo Corrente	247,52%	201,60%
Liquidez Imediata	Disponibilidades/Passivo Corrente	158,61%	142,21%
Estrutura do endividamento	Passivo Corrente/Passivo	45,05%	57,73%

O rácio de Autonomia Financeira revela que, em 2022, o total do Ativo é financiado em cerca de 83,56% pelo Património Líquido.

Os rácios de liquidez geral e reduzida revelam que o Ativo Corrente é suficiente para financiar integralmente o Passivo Corrente.



O rácio de liquidez imediata revela que o total de Disponibilidades assegura a cobertura integral das responsabilidades de curto prazo.

O rácio de estrutura de endividamento revela que o passivo de curto-prazo representa 45,05% do total do passivo.

## 2.4 Endividamento municipal

No quadro seguinte apresentamos a situação do Município de Vimioso face ao limite da dívida total, nos termos dos artigos 52.º e 54.º da Lei n.º 73/2013 de 03 de setembro, na sua redação atual.

<b>TOTAL DÍVIDAS A TERCEIROS EXCLUINDO NÃO ORÇAMENTAIS E FAM</b>	<b>2 067 631,03 €</b>
<b>SM + AM + SEL ENTIDADES PARTICIPADAS (Artigo 54º da Lei nº 73/2013, de 03 de setembro)</b>	<b>47 841,89 €</b>
AMTFNT - ASSOCIAÇÃO DE MUNICÍPIOS DA TERRA FRIA DO NORDESTE TRANSMONTANO	411,57 € *
CIM-TTM - COMUNIDADE INTERMUNICIPAL TERRAS DE TRÁS-OS-MONTES	47 430,32 € *
<b>DÍVIDA TOTAL DA CMV E DAS ENTIDADES RELEVANTES EXCLUINDO DÍVIDAS NÃO ORÇAMENTAIS E FAM</b>	<b>2 115 472,92 €</b>


\*Dados reportados pelas entidades relevantes, no entanto, estas entidades ainda não procederam ao encerramento das suas contas relativas ao exercício em análise.

<b>Cálculo do limite pelo nº 1 do artigo 52º da Lei nº 73/2013, de 03 de setembro:</b>	
<i>(Receita cobrada líquida constante da Prestação de Contas)</i>	
Receitas correntes do ano n-3 (2019) Líquida cobrada	7 914 718,37 €
Receitas correntes do ano n-2 (2020) Líquida cobrada	8 143 457,97 €
Receitas correntes do ano n-1 (2021) Líquida cobrada	8 798 239,98 €
<b>SOMA</b>	<b>24 856 416,32 €</b>
Média da receita corrente líquida :	<b>8 285 472,11 €</b>
<b>LIMITE DA DÍVIDA (8.285.472,11€ X 1,5)</b>	<b>12 428 208,16 €</b>

<b>Limite da Dívida do Município (nº 3, art.º 52º da Lei nº 73/2013, de 3 de setembro)</b>	
Dívida total final em 31 de dezembro de 2021	2 055 786,52 €
Aumento permitido (12.428.208,16€ - 2.055.786,52€) X 20%	2 074 484,33 €
Dívida total permitida no final de 2022 (2.055.786,52€ + 2.074.484,33€)	4 130 270,85 €

<b>Capacidade de Endividamento:</b>	
Situação do Município face ao limite da dívida total	
(4.130.270,85€ - 2.115.472,92€) =	<b>2 014 797,93 €</b>

Analisando os limites da dívida total do município, à data de 31 de dezembro de 2022, verifica-se o cumprimento da legislação aplicável.

### 3 – Contabilidade de Gestão

O Sistema de Normalização Contabilística para as Administrações Públicas (SNC-AP) impõe que os subsistemas da Administração Pública apresentem uma gestão eficiente e eficaz. Neste sentido a Informação facultada pela contabilidade de gestão será útil ao apoiar os gestores nos processos internos de gestão pública (vertente Interna) e, por outro lado, ao contribuir para os propósitos de responsabilização pela prestação de contas (vertente externa).

A contabilidade de gestão permite avallar o resultado das atividades e projetos que contribuem para a realização das políticas públicas e o cumprimento dos objetivos em termos de serviços a prestar aos cidadãos, com uma desagregação dos custos por bens, serviços e funções. Esta contabilidade vem completar a contabilidade orçamental e a contabilidade financeira, permitindo uma melhor gestão municipal em geral, e de cada unidade funcional, em particular.

O Município de Vimioso tem a noção de que ainda existem situações que carecem de aperfeiçoamento, uma vez que, a aplicação do SNC-AP vem trazer uma nova realidade contabilística e transitar de uma contabilidade meramente de custos para uma contabilidade mais abrangente, que passe a abranger rendimentos e resultados, é o grande desafio.

Nos normativos contabilísticos adotados em Portugal, tem sido dada flexibilidade às entidades para desenvolverem o subsistema de Contabilidade Analítica, de Custo ou de Gestão, através da classe 9.

Para aplicar a NCP27 – Contabilidade de Gestão, o Município de Vimioso, procurou seguir as orientações do Manual de Implementação do SNC-AP (versão 2) adaptando o plano de contas proposto à sua realidade.

O quadro seguinte identifica as contas usadas durante o ano de 2022.

Contas	Designação
91	Gastos e Rendimentos Refletidos
93	Classificação Orgânica
94	Funções Gerais
98	Rendimentos das Funções
99	Resultados das Funções

De seguida é efetuada uma análise de resultados por funções.

99 Resultados das Funções		- 93 136,23 €
99.1.01	Funções Gerais	- 4 345 501,56 €
99.1.01.01	Serviços Gerais de Administração Pública	- 4 138 399,63 €
99.1.01.02	Segurança e Ordem Públicas	- 207 101,93 €
99.1.02	Funções Sociais	- 2 662 594,29 €
99.1.02.01	Educação	- 310 549,25 €
99.1.02.02	Saúde	- 273 538,32 €
99.1.02.03	Segurança e Acção Sociais	- 137 167,35 €
99.1.02.04	Habitação e Serviços Colectivos	- 1 086 061,83 €
99.1.02.04.01	Habitação	- 10 594,14 €
99.1.02.04.02	Ordenamento do Território	1 282,74 €
99.1.02.04.03	Saneamento	- 164 294,91 €
99.1.02.04.04	Abastecimento de Água	- 67 353,30 €
99.1.02.04.05	Resíduos Sólidos	43 595,10 €
99.1.02.04.06	Proteção pelo ambiente e conservação da natureza	- 888 697,32 €
99.1.02.05	Serviços Culturais, Recreativos e Religiosos	- 855 277,54 €
99.1.02.05.01	Cultura	- 488 425,04 €
99.1.02.05.02	Desporto, Recreio e lazer	- 301 169,99 €
99.1.02.05.03	Outras atividades cívicas e religiosas	- 65 682,51 €
99.1.03	Funções Económicas	- 1 283 252,98 €
99.1.03.01	Agricultura e pecuária	- 50 679,68 €
99.1.03.02	Indústria e Energia	16 466,36 €
99.1.03.03	Transportes e Comunicações	- 1 160 258,22 €
99.1.03.04	Turismo	- 21 091,06 €
99.1.03.05	Mercados e feiras	- 67 690,38 €
99.1.04	Outras Funções	8 198 212,60 €
99.1.04.01	Operações da Dívida Autárquica	- 28 320,72 €
99.1.04.02	Transferência entre Administrações	7 739 233,40 €
99.1.04.03	Diversas não Especificadas	487 299,92 €

*Handwritten signature*

*Handwritten mark*

*Handwritten signatures and marks*

### **CAPITULO III – Relatório de atividades**

A Informação presente neste relatório evidencia a ação desenvolvida pela Câmara Municipal durante o ano de 2022, com ênfase para os investimentos com maiores montantes financeiros alocados.

A função/objetivos do trabalho autárquico têm sempre como fim último servir, da melhor forma, os cidadãos, perspetivando um presente melhor sem comprometer o futuro.

Tradições e modernidade assumem um desígnio estrutural.

Há, pois, duas orientações que enquadram o trabalho desenvolvido, a saber: nível imperativo e nível estrutural/empreendedor.

#### **A NÍVEL IMPERATIVO:**

Num ano em que as receltas próprias são cerca de 12% e estando em fase final o encerramento do quadro comunitário Portugal 2020, a ação da Câmara Municipal teve como princípio orientador finalizar Investimentos com participação financeira e, simultaneamente, não comprometer a saúde financeira da autarquia.

Este equilíbrio foi feito sem deixar de garantir os compromissos assumidos com as Instituições do concelho, fundamentais no desenvolvimento económico, social, cultural e desportivo, as quais necessitam, elas próprias, do apoio financeiro da Câmara Municipal para continuarem a servir os cidadãos.

#### **A NÍVEL ESTRUTURAL E EMPREENDEDOR:**

A Câmara Municipal continua a ter um papel absolutamente decisivo nas dinâmicas do concelho, atendendo às circunstâncias económicas e sociais que nos caracterizam.

As exigências na ação governativa implicam um dinamismo e uma modernização constantes.

Os normativos legais e o pacote de transferência para os municípios implicam mais recursos, financeiros e humanos, que permitam garantir, aos munícipes, o melhor serviço.



Sendo o campo de ação de uma Câmara Municipal tão vasto, as atividades desenvolvidas e respetivas verbas correspondentes à prossecução das mesmas assentam em princípios de gestão eficaz e eficiente.

Com uma tão baixa taxa de independência financeira, os investimentos terão de ser cada vez mais selecionados, procurando responder às situações mais emergentes nas mais diferentes áreas.

A autarquia procurou cumprir o seu papel que, num território como o nosso, necessita de um olhar diferente por parte das Instituições regionais e nacionais (Governo).

Corrigir os desequilíbrios, as diferenças, as disparidades e as assimetrias continuadas nem sempre está nas mãos de uma autarquia, mas continuamos a ser parte desse desafio e, de forma persistente, lutaremos pelo desenvolvimento, Inteligente, Inclusivo e sustentável do nosso concelho.

Como até aqui, a população tem dado a melhor resposta, no meio de tantas dificuldades, prova de que a confiança num futuro melhor é inabalável.

Vimioso, 3 de abril de 2023



# DOCUMENTOS DE PRESTAÇÃO DE CONTAS

Exercício de 2022





DOCUMENTOS DE PRESTAÇÃO DE CONTAS		
DESIGNAÇÃO	SNC-AP	DOCUMENTO TC
<b>DEMONSTRAÇÕES FINANCEIRAS</b>		
BALANÇO	NCP1	A1
DEMONSTRAÇÃO DE RESULTADOS POR NATUREZA	NCP1	A1
DEMONSTRAÇÃO DAS ALTERAÇÕES NO PATRIMÓNIO LÍQUIDO	NCP1	A1
DEMONSTRAÇÃO DE FLUXOS DE CAIXA	NCP1	A1
ANEXO ÀS DEMONSTRAÇÕES FINANCEIRAS	NCP1	A1
ANEXO I - CARACTERIZAÇÃO DA ENTIDADE	NCP1	A4
ANEXO II - ORGANOGRAMA	NCP1	A1
ANEXO III - CUSTO COM EMPRÉSTIMOS OBTIDOS	NCP1	A1
<b>DEMONSTRAÇÕES ORÇAMENTAIS</b>		
DEMONSTRAÇÕES DO DESEMPENHO ORÇAMENTAL	NCP26	A1
DEMONSTRAÇÃO DE EXECUÇÃO ORÇAMENTAL DA RECEITA	NCP26	A1
DEMONSTRAÇÃO DE EXECUÇÃO ORÇAMENTAL DA DESPESA	NCP26	A1
DEMONSTRAÇÃO DE EXECUÇÃO DO PLANO PLURIANUAL DE INVESTIMENTOS	NCP26	A1
<b>ANEXO ÀS DEMONSTRAÇÕES ORÇAMENTAIS</b>		
ANEXO I - ALTERAÇÕES ORÇAMENTAIS DA RECEITA	NCP26	A1
ANEXO II - ALTERAÇÕES ORÇAMENTAIS DA DESPESA	NCP26	A1
ANEXO III - ALTERAÇÕES AO PPI	NCP26	A1
ANEXO IV - OPERAÇÕES DE TESOURARIA	NCP26	A1
ANEXO V - CONTRATAÇÃO ADMINISTRATIVA - SITUAÇÃO DOS CONTRATOS	NCP26	A1
ANEXO VI - CONTRATAÇÃO ADMINISTRATIVA - ADJUDICAÇÕES POR TIPO DE PROCEDIMENTO	NCP26	A1
ANEXO VII - TRANSFERÊNCIAS E SUBSÍDIOS - RECEITA	NCP26	A1
ANEXO VIII - TRANSFERÊNCIAS E SUBSÍDIOS - DESPESA	NCP26	A1
CERTIFICAÇÃO LEGAL DE CONTAS		A1
<b>OUTROS DOCUMENTOS - LCPA</b>		
DECLARAÇÃO DE COMPROMISSOS PLURIANUAIS		
DECLARAÇÃO DE PAGAMENTOS EM ATRASO		
DECLARAÇÃO DE RECEBIMENTOS EM ATRASO		
<b>OUTROS DOCUMENTOS</b>		
MODELO 2 - RELAÇÃO NOMINAL DE RESPONSÁVEIS		A4
MODELO 3.1 - RESPONSÁVEIS PELAS DEMONSTRAÇÕES FINANCEIRAS – SNC-AP		A4
MODELO 4 - RESPONSÁVEIS PELAS DEMONSTRAÇÕES ORÇAMENTAIS - SNCAP		A4
MODELO 9 - MAPA DOS INVESTIMENTOS FINANCEIROS		A4
MODELO 10 - MAPA DE ACUMULAÇÃO DE FUNÇÕES		A4
MODELO 11 - RECONCILIAÇÕES BANCÁRIAS		A4
MODELO 12.1 - SÍNTESE DAS RECONCILIAÇÕES BANCÁRIAS		A4
CERTIDÕES OU EXTRATOS DOS SALDOS BANCÁRIOS E JUROS OBTIDOS NO EXERCÍCIO		
MODELO 13 - ENTIDADES RELEVANTES PARA EFEITOS DA DÍVIDA TOTAL		
MODELO 14 - DÍVIDA TOTAL - APURAMENTO DA DÍVIDA TOTAL		
MODELO 15 - LIMITE DA DÍVIDA TOTAL		
MODELO 16 - TRANSFERÊNCIA DE COMPETÊNCIAS DE ÓRGÃOS DO ESTADO PARA ÓRGÃOS DAS AUTARQUIAS LOCAIS E DAS ENTIDADES INTERMUNICIPAIS		
MODELO 17 - DELEGAÇÃO DE COMPETÊNCIAS DO MUNICÍPIO NOS ÓRGÃOS DAS ENTIDADES INTERMUNICIPAIS E NOS ÓRGÃOS DAS FREGUESIAS		
DTAS - DÍVIDAS A TERCEIROS POR ANTIGUIDADE DE SALDOS		
EC - ENCARGOS CONTRATUAIS		

# Demonstrações Financeiras



# Balanço

*[Handwritten signature]*

PRESTAÇÃO DE CONTAS – Ano de 2022

*[Handwritten signature]*

*[Handwritten signature]*

*[Handwritten signature]*

Período : 2022/01/01 2022/12/31 (Periodicidade Mensal / Período Mensal Após Apuramento Visualizar Contas s/ Mov. ? N Euros

Rubricas	Notas	Datas	
		2022	2021
<b>ATIVO</b>			
<b>Ativo não corrente</b>		<b>31.052.364,29</b>	<b>30.411.987,37</b>
Ativos fixos tangíveis		30.366.531,15	29.718.837,23
Propriedades de investimento		341.172,42	358.422,42
Ativos intangíveis		774,90	93,33
Participações financeiras		299.239,50	299.239,50
Diferimentos		44.646,32	35.394,89
<b>Ativo corrente</b>		<b>7.224.323,23</b>	<b>5.953.075,04</b>
Inventários		208.559,51	195.029,12
Devedores por transferências e subsídios não reembolsáveis		1.934.944,21	1.398.148,92
Clientes, contribuintes e utentes		7.713,14	4.739,11
Estado e outros entes públicos		42.045,76	22.584,31
Outras contas a receber		530.913,56	267.439,37
Diferimentos		4.618,34	3.452,36
Caixa e depósitos		4.495.528,71	4.061.681,85
<b>Total Ativo</b>		<b>38.276.687,52</b>	<b>36.365.062,41</b>
<b>PATRIMÔNIO LÍQUIDO</b>			
<b>Patrimônio Líquido</b>		<b>31.985.514,75</b>	<b>31.417.138,02</b>
Patrimônio/Capital		7.890.561,56	7.890.561,56
Reservas		1.382.191,62	1.382.191,62
Resultados transitados		8.941.477,02	8.291.953,29
Outras variações no patrimônio líquido		13.864.420,78	13.561.290,08
Resultado líquido do período		-93.136,23	291.141,47
<b>Total Patrimônio Líquido</b>		<b>31.985.514,75</b>	<b>31.417.138,02</b>
<b>PASSIVO</b>			
<b>Passivo não corrente</b>		<b>3.456.762,91</b>	<b>2.091.730,14</b>
Provisões		18.417,51	18.417,51
Diferimentos		2.583.066,54	1.300.305,26
Outras contas a pagar		855.278,86	773.007,37
<b>Passivo corrente</b>		<b>2.834.409,86</b>	<b>2.856.194,25</b>
Financiamentos obtidos		2.067.631,03	2.048.832,39
Outras contas a pagar		616.778,83	657.361,86
Diferimentos		150.000,00	150.000,00
<b>Total Passivo</b>		<b>6.291.172,77</b>	<b>4.947.924,39</b>
<b>Total Patrimônio Líquido e Passivo</b>		<b>38.276.687,52</b>	<b>36.365.062,41</b>

PRESENTE NA SESSÃO  
ORDINÁRIA

25 ABR. 2023

DELIBERAÇÃO

Deliberado aprovar  
\$

PRESENTE NA REUNIÃO  
ORDINÁRIA

14 ABR. 2023

DELIBERAÇÃO:

Deliberado aprovar e  
submeter à aprovação  
de Ass. Municipal.

*[Handwritten signature]*

*[Multiple handwritten signatures and initials]*

# Demonstração de resultados por natureza



PRESTAÇÃO DE CONTAS – Ano de 2022

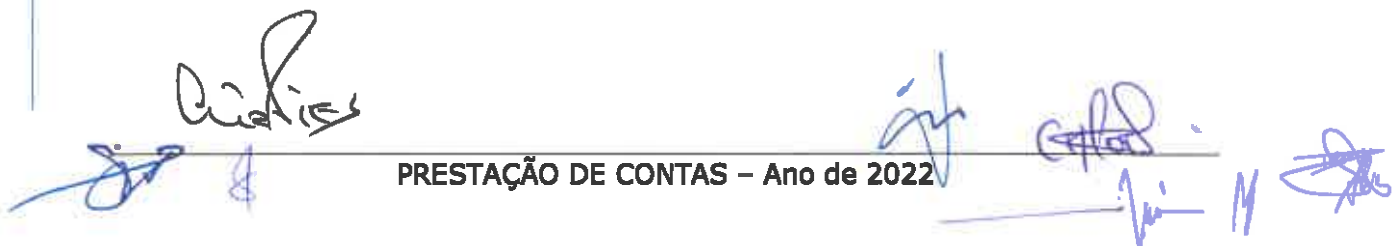


Período : 2022/01/01 2022/12/31 (Periodicidade Mensal / Período Mensal Após Apuramento Visualizar Contas s/ Mov. ? N Euros

Rendimentos e Gastos	Notas	Datas	
		2022	2021
Impostos, contribuições e taxas		550.206,95	546.594,27
Vendas		126.362,64	128.668,09
Prestações de serviços e concessões		440.512,94	413.827,61
Transferências e subsídios correntes obtidos		7.271.714,58	7.402.833,15
Custo das mercadorias vendidas, das matérias consumidas e dos inventários transferidos		-349.005,64	-488.788,15
Fornecimentos e serviços externos		-2.818.786,23	-2.646.391,78
Gastos com pessoal		-3.290.264,64	-3.367.247,09
Transferências e subsídios concedidos		-957.554,84	-750.898,65
Imparidade de dívidas a receber (perdas/reversões)		-3.386,73	-3.552,64
Outros rendimentos		1.055.776,06	1.099.458,82
Outros gastos		-2.411,01	-34.744,04
<b>Resultados antes de depreciações e gastos de financiamento</b>		<b>2.023.164,08</b>	<b>2.299.759,59</b>
Gastos/reversões de depreciação e amortização		-2.095.885,31	-1.997.046,21
<b>Resultado operacional (antes de resultados financeiros)</b>		<b>-72.721,23</b>	<b>302.713,38</b>
Juros e rendimentos similares obtidos		4.545,45	10.996,50
Juros e gastos similares suportados		-24.960,45	-22.568,41
<b>Resultado antes de impostos</b>		<b>-93.136,23</b>	<b>291.141,47</b>
<b>Resultado líquido do período</b>		<b>-93.136,23</b>	<b>291.141,47</b>



# Demonstração das alterações ao património líquido



PRESTAÇÃO DE CONTAS – Ano de 2022

Período : 2022/01/01 - 2022/12/31 Visualizar Contas s/ Mov. 7 S Acumulados : S

(Periodicidade Mensal / Período Mensal Após Aparentamento dos Resultados)

Euros

Descrição	Notas	Patrimônio Líquido atribuído aos detentores do Patrimônio Líquido da entidade que controla										Interesses que não controlam	Total do patrimônio líquido	
		Capital / Patrimônio Subscrito	Ações (quotas) próprias	Outros instrum. de capital próprio	Prêmios de emissão	Reservas	Resultados transmitidos	Ajustamentos em ativos financeiros	Excedentes de revalorização	Outras var. no patrimônio líquido	Resultado líquido do período			TOTAL
<b>POSIÇÃO NO INÍCIO DO PERÍODO (1)</b>		7.890.561,56				1.382.191,62	8.291.853,29			13.561.290,08	291.141,47	31.417.138,02		31.417.138,02
<b>ALTERAÇÕES NO PERÍODO (2)</b>						7.297,07	7.297,07			1.094.988,20		1.092.285,27		1.092.285,27
Ajustamentos de transição de referencial contabilístico														
Alterações de políticas contábeis														
Diferenças de conversão de demonstrações financeiras														
Realização do excedente de revalorização														
Excedentes de revalorização e respectivos variações														
Transferências e subsídios de capital														
Outras alterações reconhecidas no Patrimônio Líquido														
Correção de erros materiais														
<b>RESULTADO LÍQUIDO DO PERÍODO (3)</b>						7.297,07	7.297,07			1.094.988,20		1.094.988,20		1.094.988,20
<b>RESULTADO INTERVAL (4)=(2)+(3)</b>														7.297,07
<b>OPERAÇÕES COM INSTRUMENTOS DE CAPITAL NO PERÍODO (5)</b>							642.226,66			-781.857,50		-140.630,84		-140.630,84
Subscrições de capital/patrimônio														
Entradas para cobertura de perdas														
Outras operações														
Subscrições de prêmios de emissão														
<b>POSIÇÃO NO FIM DO PERÍODO (6)=(1)+(2)+(3)+(4)+(5)</b>		7.890.561,56				1.382.191,62	8.941.477,02			13.864.480,78	-93.136,23	31.905.514,75		31.905.514,75

PRESENTE NA REUNIÃO ORDINÁRIA

25 ABR. 2023

DELIBERAÇÃO

Deliberado aprovar

PRESENTE NA REUNIÃO ORDINÁRIA

14 ABR. 2023

DELIBERAÇÃO

Deliberado aprovar  
Submeter à aprovação  
do ASS. Municipal

*(Assinatura)*

*(Assinatura)*



# Demonstração de fluxos de caixa

*Quilias*

*[Handwritten signatures]*

Período : 2022/01/01 2022/12/31 (Periodicidade Mensal / Período Mensal Após Apuramento Visualizar Contas s/ Mov. ? N Euros

Rendimentos e Gastos	Notas	Datas	
		2022	2021
<b>Fluxos de caixa das atividades operacionais</b>			
Recebimentos de clientes		587.051,40	619.629,55
Recebimentos de contribuintes		526.447,20	536.469,25
Recebimentos de transferências e subsídios correntes		7.488.590,92	7.392.302,22
Recebimentos de utentes		35.208,34	28.654,03
Pagamentos a fornecedores		-3.285.116,47	-2.914.303,93
Pagamentos ao pessoal		-3.374.221,65	-3.404.194,66
Pagamentos de transferências e subsídios		-944.138,30	-764.498,65
Caixa gerada pelas operações		1.033.821,44	1.494.057,81
Outros recebimentos/pagamentos		222.911,06	201.357,61
<b>Fluxos de caixa das atividades operacionais (a)</b>		<b>1.256.732,50</b>	<b>1.695.415,42</b>
<b>Fluxos de caixa das atividades de investimento</b>			
<b>Pagamentos respeitantes a:</b>			
Pagamentos - Ativos fixos tangíveis		-3.124.348,62	-2.930.132,22
Pagamentos - Ativos intangíveis		-34.792,31	-12.736,04
Pagamentos - Outros ativos		-45.351,54	-13.897,00
<b>Recebimentos provenientes de:</b>			
Recebimentos - Ativos fixos tangíveis			20.390,00
Recebimentos - Transferências de capital		2.387.145,07	1.919.121,63
Recebimentos - Dividendos		11.842,52	10.996,50
<b>Fluxos de caixa das atividades de investimento (b)</b>		<b>-805.504,89</b>	<b>-1.006.257,13</b>
<b>Fluxos de caixa das atividades de financiamento</b>			
<b>Recebimentos provenientes de:</b>			
Recebimentos - Financiamentos obtidos		274.411,92	225.588,08
<b>Pagamentos respeitantes a:</b>			
Pagamentos - Financiamentos obtidos		-255.613,28	-254.798,47
Pagamentos - Juros e gastos similares		-22.227,12	-21.889,51
Pagamentos - Outras operações de financiamento		-13.952,28	-10.464,36
<b>Fluxos de caixa das atividades de financiamento (c)</b>		<b>-17.380,76</b>	<b>-61.564,26</b>
<b>Variação de caixa e seus equivalentes (a+b+c)</b>		<b>433.846,86</b>	<b>627.594,03</b>
<b>Efeito das diferenças de câmbio</b>			
Caixa e seus equivalentes de caixa no início do pe		4.061.681,85	3.434.087,82
Caixa e seus equivalentes de caixa no fim do perío		4.495.528,71	4.061.681,85
<b>CONCILIAÇÃO ENTRE CAIXA E SEUS EQUIVALENTES E SALDOS DA GERÊNCIA</b>			
Caixa e seus equivalentes de caixa no início do período		4.061.681,85	3.434.087,82
Saldo da gerência anterior (SGA)		4.061.681,85	3.434.087,82
SGA De execução orçamental		3.288.674,48	2.718.456,34
SGA De operações de tesouraria		773.007,37	715.631,48
Caixa e seus equivalentes de caixa no fim do período		4.495.528,71	4.061.681,85
Saldo para a gerência seguinte (SGS)		4.495.528,71	4.061.681,85
SGS De execução orçamental		3.640.249,85	3.288.674,48
SGS De operações de tesouraria		855.278,86	773.007,37

PRESENTE NA REUNIÃO  
ORDINÁRIA

PRESENTE NA SESSÃO  
ORDINÁRIA

25 ABR. 2023

DELIBERAÇÃO

Deliberado aprovar

*[Handwritten signature]*


14 ABR. 2023

DELIBERAÇÃO:

Deliberado aprovar e  
submeter à aprovação  
do Ass. Municipal.

*[Handwritten signatures]*

# Anexo às demonstrações financeiras



### Nota 1 - Identificação da entidade, período de relato e referencial contabilístico

A informação relativa à entidade, o período de relato e o referencial contabilístico adotado na preparação das demonstrações financeiras encontra-se no ANEXO I e o organograma no ANEXO II.

De seguida apresenta-se a desagregação dos saldos de caixa e seus equivalentes.

#### Q 1 – Desagregação de caixa e depósitos

Conta	Euros
Caixa	1 063,27 €
Depósitos à ordem	3 639 186,58 €
Depósitos no Tesouro	
Depósitos bancários	3 639 186,58 €
Depósitos a prazo	
Depósitos consignados	
Depósitos de garantias e caução	855 278,86 €
<b>Total de caixa e depósitos</b>	<b>4 495 528,71 €</b>

### Nota 2 - Principais políticas contabilísticas, alterações nas estimativas contabilísticas e erros

As demonstrações financeiras foram elaboradas de acordo o Sistema de Normalização Contabilística para as Administrações Públicas (SNC-AP), aprovado pelo Decreto-Lei nº 192/2015 de 11 de setembro, e foram aplicados os requisitos das Normas de Contabilidade Pública (NCP).

#### Ativos fixos tangíveis e propriedades de investimento

Todos os bens do ativo fixo tangível e propriedades de investimento foram mensurados pelo seu custo.

#### Ativos Intangíveis

Todos os bens do ativo intangível foram mensurados pelo seu custo.



### **Participações financeiras**

Também as participações financeiras estão mensuradas pelo seu custo.

### **Depreciações e amortizações**

As depreciações e amortizações correspondem à desvalorização normal dos ativos fixos, decorrentes do gasto com a sua utilização, sendo o método das quotas constantes (ou da linha reta) o método utilizado, considerando a vida útil de referência que consta no CC2, para os ativos registados desde 2020 e para os Edifícios e Outras Construções, detidos a 31 de dezembro de 2019, que viram a seu cadastro e vida útil atualizados face às disposições do SNC-AP. Para os restantes ativos detidos a 31 de dezembro de 2019, a entidade optou por manter os códigos do CIBE para efeitos de inventário e as respeitadas vidas úteis no que respeita às depreciações, conforme previsto na Portaria n.º 189/2016 de 14 de junho.

### **Contas a receber**

As contas a receber de clientes e outros devedores são reconhecidas inicialmente pelo valor histórico, deduzido das perdas por imparidade. A imparidade das contas a receber é estabelecida quando há evidência objetiva de que a autarquia não receberá a totalidade dos montantes em dívida conforme as condições originais das suas contas a receber.

### **Inventários**

A mensuração de inventários foi efetuada pelo custo de aquisição. O sistema de inventário adotado é o permanente, mensurado ao custo médio ponderado.

### **Nota 3 - Ativos intangíveis**

Em 2022, o movimento ocorrido na quantia escriturada dos ativos intangíveis encontra-se nos quadros seguintes.



### Q 3.1 – Ativos Intangíveis – variação das amortizações e perdas por imparidades acumuladas

RUBRICAS	Início do Período				Final do Período			
	Quantia bruta	Depreciações Acumuladas	Perdas por Imparidade	Quantia Escriturada	Quantia bruta	Depreciações Acumuladas	Perdas por Imparidade	Quantia Escriturada
(1)	(2)	(3)	(4)	(5)=(2)-(3)-(4)	(6)	(7)	(8)	(9)=(6)-(7)-(8)
Ativos Intangíveis	1.312.685,43 €	1.312.596,08 €		99,33 €	1.313.722,63 €	1.312.947,71 €		774,90 €
A11 Ativos Intangíveis de domínio público, património histórico, artístico e cultural								
A12 Goodwill								
A13 Projetos de desenvolvimento	1.157.966,67 €	1.157.966,67 €			1.157.966,67 €	1.157.966,67 €		
A14 Programas de computador e sistemas de informação	94.222,74 €	94.129,41 €		99,33 €	95.255,94 €	94.483,04 €		774,90 €
A15 Propriedade Industrial e Intelectual	60.500,00 €	60.500,00 €			60.500,00 €	60.500,00 €		
A16 Outros								
A17 Ativos Intangíveis em curso								
<b>TOTAL</b>	<b>1.312.685,43 €</b>	<b>1.312.596,08 €</b>		<b>99,33 €</b>	<b>1.313.722,63 €</b>	<b>1.312.947,71 €</b>		<b>774,90 €</b>

### Q 3.2 – Ativos Intangíveis – quantia escriturada e variações do período

Rubrica	Designação	Quantia escriturada Inicial	Variações							Quantia escriturada final	
			Adições	Transferências Internas à entidade	Revalorizações	Reversões de perdas por imparidade	Perdas por Imparidade	Amortizações por período	Diferenças cambiais		Diminuições
Ativos Intangíveis		99,33 €	1.033,20 €						-351,63 €		774,90 €
A11 Ativos Intangíveis de domínio público, património histórico, artístico e cultural											
A12 Goodwill											
A13 Projetos de desenvolvimento											
A14 Programas de computador e sistemas de informação		99,33 €	1.033,20 €						-351,63 €		774,90 €
A15 Propriedade Industrial e Intelectual											
A16 Outros											
A17 Ativos Intangíveis em curso											
<b>TOTAL</b>		<b>99,33 €</b>	<b>1.033,20 €</b>						<b>-351,63 €</b>		<b>774,90 €</b>

### Q 3.2A – Ativos Intangíveis – desagregação das adições

Rubrica	Designação	Adições									
		Internas	Compra	Cessão	Transferência ou troca	Doação, herança, legado/perdido a favor do estado	Deção em pagamento	Locação financeira	Fusão, dano, reestruturação	Outras	Total
Ativos Intangíveis			1.033,20 €								1.033,20 €
A11 Ativos Intangíveis de domínio público, património histórico, artístico e cultural											
A12 Goodwill											
A13 Projetos de desenvolvimento											
A14 Programas de computador e sistemas de informação			1.033,20 €								1.033,20 €
A15 Propriedade Industrial e Intelectual											
A16 Outros											
A17 Ativos Intangíveis em curso											
<b>TOTAL</b>			<b>1.033,20 €</b>								<b>1.033,20 €</b>

### Nota 4 - Acordos de concessão de serviços: concedente

No quadro seguinte encontram-se descritos os contratos de concessão, com todos os elementos fundamentais. Não há lugar a qualquer pagamento, há sim lugar a recebimentos.






**Q 4 – Contratos concessão (concedente)**

Acordo de concessão de serviços	Concessionário	Ativo de concessão	Período de concessão	Valor do Contrato	Pagamentos ao concessionário		
					Anos anteriores	Ano corrente	Anos futuros
Contrato de concessão de distribuição de energia elétrica em baixa tensão	EDP Distribuição - Energia, S. A.	-	20 anos	-	-	-	


**Nota 5 - Ativos fixos tangíveis**

Os bens do ativo fixo tangível foram mensurados pelo seu custo e o gasto de depreciação dos ativos inicia quando fica disponível para uso e cessa quando o ativo é desreconhecido. A autarquia utiliza o método das quotas constantes (ou da linha reta) para calcular as depreciações.

Em 2022, o movimento ocorrido na quantia escriturada dos ativos tangíveis encontra-se de seguida.

**Q 5.1 – Ativos Fixos Tangíveis – variação das depreciações e perdas por imparidade acumuladas**

RUBRICAS	Início do Período				Fim do Período			
	Quantia bruta	Depreciações Acumuladas	Perdas por Imparidade	Quantia Escriturada	Quantia bruta	Depreciações Acumuladas	Perdas por Imparidade	Quantia Escriturada
	[2]	[3]	[4]	[5]=[2]-[3]-[4]	[6]	[7]	[8]	[9]=[6]-[7]-[8]
Bens de domínio público, património histórico, artístico e cultural	24 687 482,92 €	14 325 406,63 €		10 362 076,29 €	26 360 888,77 €	15 631 374,49 €		10 729 514,28 €
AFT11 Terrenos e recursos naturais	109 000,00 €			109 000,00 €	140 085,00 €			140 085,00 €
AFT12 Edifícios e outras construções	3 756 770,95 €	2 110 065,76 €		1 646 705,19 €	4 184 150,12 €	2 306 357,82 €		1 877 792,30 €
AFT13 Infraestruturas	20 732 036,97 €	12 215 340,87 €		8 516 696,10 €	21 966 729,85 €	13 325 011,57 €		8 641 718,28 €
AFT14 Património histórico, artístico e cultural	89 675,00 €			89 675,00 €	89 675,00 €			89 675,00 €
AFT15 Outros								
AFT16 Bens de domínio público em curso								
<b>Ativos fixos em concessão</b>								
AFT21 Terrenos e recursos naturais								
AFT22 Edifícios e outras construções								
AFT23 Infraestruturas								
AFT24 Património histórico, artístico e cultural								
AFT25 Ativos fixos em concessão em curso								
<b>Outros ativos fixos tangíveis</b>	<b>29 637 353,20 €</b>	<b>10 280 581,26 €</b>		<b>19 356 771,94 €</b>	<b>30 687 314,25 €</b>	<b>11 060 348,48 €</b>		<b>19 626 965,77 €</b>
AFT31 Terrenos e recursos naturais	1 674 772,37 €			1 674 772,37 €	1 728 203,02 €			1 728 203,02 €
AFT32 Edifícios e outras construções	19 168 881,72 €	5 267 238,46 €		13 901 643,26 €	19 311 011,41 €	5 859 035,54 €		13 452 705,87 €
AFT33 Equipamento básico	1 049 408,47 €	885 227,20 €		164 181,27 €	1 110 003,71 €	948 608,97 €		161 394,74 €
AFT34 Equipamento de transporte	1 814 214,24 €	1 823 440,45 €		90 773,79 €	2 043 861,97 €	1 882 135,84 €		161 726,13 €
AFT35 Equipamento administrativo	985 011,17 €	505 796,53 €		79 218,64 €	1 007 321,39 €	883 137,00 €		74 184,39 €
AFT36 Equipamentos biológicos								
AFT37 Outros	1 570 896,22 €	1 398 888,61 €		172 007,60 €	1 579 256,34 €	1 487 681,35 €		141 575,01 €
AFT38 Ativos fixos tangíveis em curso	3 274 050,01 €			3 274 050,01 €	3 917 487,81 €			3 917 487,81 €
<b>TOTAL</b>	<b>54 324 836,12 €</b>	<b>24 605 988,89 €</b>		<b>29 718 847,23 €</b>	<b>57 058 784,12 €</b>	<b>26 692 722,97 €</b>		<b>30 366 064,15 €</b>






**Q 5.2 – Ativos Fixos Tangíveis – quantia escriturada e variações do período**

Ativos Fixos Tangíveis	Quantia escriturada inicial	Variações no período								Quantia escriturada final
		Adições	Transferências Internas à entidade	Revalorizações	Reversões de perdas por Imparidade	Perdas por Imparidade	Depreciações do período	Diferenças cambiais	Diminuições	
Bens de domínio público, património histórico, artístico e cultural	20 362 076,29 €	1 673 356,85 €					-1 305 967,86 €			10 729 465,28 €
Terranos e recursos naturais	109 000,00 €	31 085,00 €								140 085,00 €
Edifícios e outras construções	1 646 795,19 €	407 579,17 €					-196 192,26 €			1 857 992,10 €
Infraestruturas	8 516 696,30 €	1 294 692,88 €					-1 109 671,80 €			8 641 717,38 €
Património histórico, artístico e cultural	89 675,00 €									89 675,00 €
Outros										
Bens de domínio público em curso										
<b>Ativos fixos em concessão</b>										
Terranos e recursos naturais										
Edifícios e outras construções										
Infraestruturas										
Património histórico, artístico e cultural										
Ativos fixos em concessão em curso										
<b>Outros ativos fixos tangíveis</b>	19 356 766,94 €	3 480 758,74 €	-1 784 831,77 €				-781 678,20 €		-584 004,84 €	19 637 005,87 €
Terranos e recursos naturais	1 674 772,17 €	59 431,25 €								1 734 203,42 €
Edifícios e outras construções	13 901 657,26 €	142 935,69 €					-581 797,06 €			13 462 795,89 €
Equipamento básico	184 182,17 €	65 756,37 €	367,77 €				-84 764,75 €		-4 141,92 €	161 494,74 €
Equipamento de transporte	90 773,79 €	129 647,73 €					-58 895,19 €			161 494,33 €
Equipamento administrativo	79 218,64 €	22 306,22 €					-27 360,47 €			74 164,39 €
Equipamentos biológicos										
Outros	172 106,60 €	8 260,12 €					-38 741,71 €			141 624,01 €
Ativos fixos tangíveis em curso	3 274 051,01 €	3 008 451,36 €	-1 785 207,34 €						-579 855,92 €	3 917 487,91 €
<b>TOTAL</b>	<b>29 718 837,23 €</b>	<b>5 104 145,59 €</b>	<b>-1 784 831,77 €</b>				<b>-2 087 607,06 €</b>		<b>-584 004,84 €</b>	<b>30 366 311,15 €</b>

**Q 5.2A – Ativos Fixos Tangíveis – desagregação das adições**

Ativos Fixos Tangíveis	Adições										
	Internas	Compra	Cessão	Transferência ou troca	Expropriação	Doação, herança, legado ou perdido a favor do estado	Depto em pagamento	Locação financeira	Fusão, cisão, reestruturação	Outras	Total
Bens de domínio público, património histórico, artístico e cultural		1 673 356,85 €									1 673 356,85 €
Terranos e recursos naturais		31 085,00 €									31 085,00 €
Edifícios e outras construções		407 579,17 €									407 579,17 €
Infraestruturas		1 294 692,88 €									1 294 692,88 €
Património histórico, artístico e cultural											
Outros											
Bens de domínio público em curso											
<b>Ativos fixos em concessão</b>											
Terranos e recursos naturais											
Edifícios e outras construções											
Infraestruturas											
Património histórico, artístico e cultural											
Ativos fixos em concessão em curso											
<b>Outros ativos fixos tangíveis</b>		3 480 758,74 €									3 480 758,74 €
Terranos e recursos naturais		59 431,25 €									59 431,25 €
Edifícios e outras construções		142 935,69 €									142 935,69 €
Equipamento básico		65 756,37 €									65 756,37 €
Equipamento de transporte		129 647,73 €									129 647,73 €
Equipamento administrativo		22 306,22 €									22 306,22 €
Equipamentos biológicos											
Outros		8 260,12 €									8 260,12 €
Ativos fixos tangíveis em curso		3 008 451,36 €									3 008 451,36 €
<b>TOTAL</b>		<b>5 104 145,59 €</b>									<b>5 104 145,59 €</b>

**Q 5.2B – Ativos Fixos Tangíveis – desagregação das diminuições**

Ativos Fixos Tangíveis	Diminuições					
	Alienação a título oneroso	Transferência ou troca	Devolução ou reversão	Fusão, cisão, reestruturação	Outras	Total
Bens de domínio público, património histórico, artístico e cultural						
Terrenos e recursos naturais						
Edifícios e outras construções						
Infraestruturas						
Património histórico, artístico e cultural						
Outros						
Bens de domínio público em curso						
Ativos fixos em concessão						
Terrenos e recursos naturais						
Edifícios e outras construções						
Infraestruturas						
Património histórico, artístico e cultural						
Ativos fixos em concessão em curso						
Outros ativos fixos tangíveis					-584.004,84 €	-584.004,84 €
Terrenos e recursos naturais						
Edifícios e outras construções						
Equipamento básico					-4.148,92 €	-4.148,92 €
Equipamento de transporte						
Equipamento administrativo						
Equipamentos biológicos						
Outros						
Ativos fixos tangíveis em curso					-579.855,92 €	-579.855,92 €
<b>TOTAL</b>					<b>-584.004,84 €</b>	<b>-584.004,84 €</b>

**Nota 6 - Locações**


O Município de Vimioso tem um contrato de locação operacional, cujos dados se apresentam no quadro seguinte.

**Q 6.2 – Locações operacionais – Locatário**

BENS LOCADOS	Valor do contrato	Pagamentos efetuados acumulados				Futuros pagamentos mínimos				Valor presente dos futuros pagamentos mínimos
		Período		Acumulado		Até 1 ano	Entre 1 ano e 5 anos	Superior a 5 anos	Total	
		Pagamentos mínimos	Rendas contingentes	Pagamentos mínimos	Rendas contingentes					
Equipamento de transporte	24.035,52€ + IVA	7.128,24 €	-	28.447,96 €	-	1.115,73 €			1.115,73 €	-
<b>Total</b>	<b>24.035,52€ + IVA</b>	<b>7.128,24 €</b>	<b>- €</b>	<b>28.447,96 €</b>	<b>- €</b>	<b>1.115,73 €</b>	<b>- €</b>	<b>- €</b>	<b>1.115,73 €</b>	<b>- €</b>

**Nota 7 - Custo de empréstimos obtidos**

Informação no ANEXO III.

**Nota 8 - Propriedades de Investimento**

As propriedades de investimento são mensuradas ao custo. O custo de aquisição compreende o seu preço de compra e quaisquer outros gastos que lhe sejam diretamente imputáveis.

De seguida apresenta-se o quadro com as propriedades de investimento no início e no final do ano.

**Q 8.2 – Propriedades de Investimento – modelo do custo**

Rubrica	Designação	Quantia escriturada Inicial	Variações							Quantia escriturada final	Gastos do período	Resultado do período		
			Adições	Transferências Internas à entidade	Depreciações de Período	Perdas por Imparidade	Reversões perdas por imparidade	Diferenças cambiais	Diminuições			Rendas	Outras	
	Propriedades de investimento	858.422,42 €			-17.210,00 €						341.172,42 €		1.495,42 €	
P1	Bens de domínio público													
P2	Terras e recursos naturais	208.172,42 €									208.172,42 €		0,00 €	
P3	Edifícios e outras construções	199.250,00 €			-17.210,00 €						199.000,00 €		945,42 €	
P4	Outras propriedades de investimento													
P5	Propriedades de Investimento em curso													
	<b>TOTAL</b>	<b>858.422,42 €</b>			<b>-17.210,00 €</b>						<b>341.172,42 €</b>		<b>1.495,42 €</b>	


Não são apresentados os quadros Q8.2A – Propriedades de Investimento – modelo do custo – adições e Q8.2B – Propriedades de Investimento – modelo do custo – diminuições, porque durante o ano 2022 não se registam adições nem diminuições nas propriedades de investimento.

**Nota 9 – Imparidade de ativos**

Segue-se a informação sobre a quantia recuperável dos ativos.

**Q 9.1 - Imparidades de ativos geradores de caixa e ativos não geradores de caixa**

Ativo	Natureza	Quantia bruta	Imparidade acumulada	Quantia recuperável	Modelo utilizado	
					Justo valor	Valor de uso
Clientes, contribuintes e utentes	Ativo gerador de caixa	41.218,94 €	33.505,80 €	7.713,14 €	-	-

### Nota 10 - Inventários

O custo de cada item de inventário é determinado através da média ponderada do seu custo inicial e do custo de itens semelhantes adquiridos durante o ano de 2022 – custo médio ponderado. De seguida apresenta-se o quadro com a informação dos valores da conta de inventários e os movimentos do período.

#### Q 10.1 – Inventários

Rubricas (1)	Quantia bruta (2)	Imparidade acumulada (3)	Quantia recuperável (4) = (2) - (3)
Mercadorias	3 360,68 €	0,00 €	3 360,68 €
Matérias-primas, subsidiárias e de consumo	205 198,83 €	0,00 €	205 198,83 €
Produtos acabados e Intermedios	0,00 €	0,00 €	0,00 €
Subprodutos, desperdícios, resíduos e refugos	0,00 €	0,00 €	0,00 €
Produtos e trabalhos em curso	0,00 €	0,00 €	0,00 €
<b>Total</b>	<b>208 559,51 €</b>	<b>0,00 €</b>	<b>208 559,51 €</b>

#### Q 10.2 – Inventários: Movimentos do período

Rubrica	Quantia escriturada inicial (1)	Movimentos do período							Quantia escriturada final (8) = (1) + (2) - (3) - (4) - (5) + (6) - (7) + (8)
		Compras líquidas (2)	Consumos / gastos (3)	Variações nos Inventários da produção (4)	Perdas por imparidade (5)	Reversões de perdas por imparidade (6)	Outras reduções de Inventários (7)	Outros aumentos de Inventários (8)	
Mercadorias	3 360,68 €	0,00 €	0,00 €	0,00 €	0,00 €	0,00 €	0,00 €	0,00 €	3 360,68 €
Matérias-primas, subsidiárias e de consumo	191 866,44 €	362 503,28 €	349 005,64 €	0,00 €	0,00 €	0,00 €	0,00 €	32,77 €	205 198,83 €
Produtos acabados e Intermedios	0,00 €	0,00 €	0,00 €	0,00 €	0,00 €	0,00 €	0,00 €	0,00 €	0,00 €
Subprodutos, desperdícios, resíduos e refugos	0,00 €	0,00 €	0,00 €	0,00 €	0,00 €	0,00 €	0,00 €	0,00 €	0,00 €
Produtos e trabalhos em curso	0,00 €	0,00 €	0,00 €	0,00 €	0,00 €	0,00 €	0,00 €	0,00 €	0,00 €
<b>Total</b>	<b>195 029,12 €</b>	<b>362 503,28 €</b>	<b>349 005,64 €</b>	<b>0,00 €</b>	<b>0,00 €</b>	<b>0,00 €</b>	<b>0,00 €</b>	<b>32,77 €</b>	<b>208 559,51 €</b>

### Nota 13 - Rendimento de transações com contraprestação

As notas têm por objetivo prescrever o tratamento contabilístico do rendimento proveniente de transações e acontecimentos que tenham uma contraprestação, destacando como aspeto principal a determinação do momento do reconhecimento.

O rendimento é reconhecido quando for provável que fluam para a entidade benefícios económicos futuros ou potencial de serviço e estes benefícios possam ser mensurados com fiabilidade. De seguida apresenta-se o detalhe destes rendimentos.







**Q 13.1 – Rendimentos com contraprestação**

Tipo de transação com contra prestação	Rendimento do período reconhecido em		Quantias por receber		Adiantamentos recebidos
	Resultados	Património Líquido	Início do período	Fim do período	
Prestação de serviços	440 512,94 €				
Saneamento	199 607,69 €				
Resíduos Sólidos	43 595,10 €				
Trabalhos por Conta de Particulares	2 060,00 €				
Cemitérios	10 363,08 €				
Serviços Culturais	1 631,76 €				
Aluguer de equipamentos	4,94 €				
Outros serviços	249 250,37 €				
Outros serviços	163 949,90 €				
Serviços específicos do setor da saúde	56 190,28 €				
Parques de Campismo	1 789,54 €				
Arrendamento	21 320,65 €				
Venda de bens	126 362,64 €				
Produtos acabados e Intermediários	126 362,64 €				
Juros	4 545,45 €				
Juros, dividendos e outros rendimentos similares	4 545,45 €				
Dividendos ou distribuições similares	4 545,45 €				
Outros	289 418,56 €				
Ganhos em Inventários	92,77 €				
Alienações Ativos fixos tangíveis					
Outros rendimentos	283 385,79 €				
Correções relativas a períodos anteriores	1 457,52 €				
Outros rendimentos correntes					
Rendimentos suplementares	245 143,00 €				
Outros não especificados	13 263,73 €				
IVA Reembolsado	29 321,54 €				
<b>TOTAL</b>	<b>854 839,59 €</b>				

**Nota 14 - Rendimento de transações sem contraprestação**

As transações sem contraprestação subdividem-se em impostos e transferências. Os impostos são benefícios económicos ou potencial de serviço obrigatoriamente pagos ou a pagar a entidades públicas, de acordo com disposições legais adequadas, criadas para proporcionar rendimento às administrações públicas. As transferências são influxos de benefícios económicos futuros ou potencial de serviço provenientes de transações sem contraprestação que não sejam impostos.

De seguida apresenta-se o detalhe destes rendimentos.



**Q 14.1 – Rendimentos sem contraprestação**

Tipo de transação sem contraprestação	Rendimento do período reconhecido em		Rendimento do período reconhecido em		Adiantamentos recebidos
	Resultados	Património Líquido	Início do período	Final do período	
(1)	(2)		(3)		
<b>Impostos diretos</b>	<b>446 058,01 €</b>				
Imposto municipal sobre Imóveis	359 025,59 €				
Imposto único de circulação	87 032,42 €				
<b>Impostos indiretos</b>	<b>76 241,34 €</b>				
Imposto municipal sobre as transmissões onerosas de Imóveis	76 241,34 €				
<b>Taxas</b>	<b>23 824,09 €</b>				
Loteamentos e obras	3 768,69 €				
Ocupação da via pública	2 744,61 €				
Outras	17 310,79 €				
Multas e outras penalidades	4 083,51 €				
Juros de mora	617,01 €				
Outras multas e penalidades	2 861,04 €				
Multas e coimas por infrações ao Código da Estrada e legislação afim	605,46 €				
<b>Transferências sem condição</b>	<b>7 271 714,58 €</b>				
Fundo de Equilíbrio Financeiro (FEF)	6 151 824,00 €				
Fundo Social Municipal (FSM)	79 150,00 €				
Participação no IRS	115 438,00 €				
Outras	355 737,23 €				
<b>Transferências de competências - Lei n.º 50/2018</b>	<b>383 813,07 €</b>				
Outras	91 307,62 €				
Municípios	94 444,66 €				
<b>Subsídios com condição</b>	<b>772 957,50 €</b>				
Protocolos	43 456,14 €				
Contratos-Programa	2 383,77 €				
FEDER	721 442,81 €				
Fundo de Coesão	5 074,78 €				
<b>TOTAL</b>	<b>8 594 279,08 €</b>				

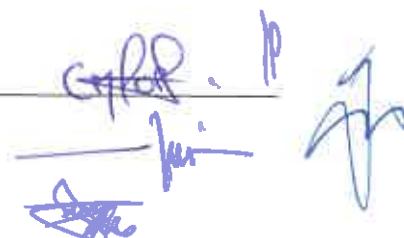
**Nota 15 - Provisões, passivos contingentes e ativos contingentes**

Relativamente aos diversos processos judiciais que se encontram em curso, após reapreciação jurídica para efeitos de prestação anual das contas, foi mantida a provisão para outros riscos e encargos em 18.417,51€, que se estima suficiente para fazer face a eventuais indemnizações de processos onde existe um risco significativo de ocorrerem decisões desfavoráveis ao Município.

Não foram constituídas provisões para os restantes processos judiciais em curso, nomeadamente, interpostos por terceiros ao Município de Vimioso, uma vez que o valor envolvido de indemnizações reclamadas é impossível de mensurar com suficiente fiabilidade.



PRESTAÇÃO DE CONTAS – Ano de 2022



**Q 15.1 – Provisões**

Rubricas (1)	Quantia escriturada Inicial (2)	Aumentos				Diminuições				Quantia escriturada final (11)=(2)+(6)+(8)-(10)
		Reforços (3)	Aumentos de quantia descontada (4)	Outros aumentos (5)	Total aumentos (6)=(3)+(4)+(5)	Utilizações (7)	Reversões (8)	Outros diminuições (9)	Total diminuições (10)=(7)+(8)+(9)	
Impostos, contribuições e taxas										0,00 €
Garantias a clientes										0,00 €
Processos judiciais em curso	18 417,51 €									18 417,51 €
Acidentes de trabalho e doenças profissionais										0,00 €
Matérias ambientais										0,00 €
Contratos onerosos										0,00 €
Reestruturação e reorganização										0,00 €
Outras provisões										0,00 €
<b>Total</b>	<b>18 417,51 €</b>									<b>18 417,51 €</b>

**Nota 18 - Instrumentos Financeiros.**


Nos quadros seguintes indica-se os investimentos financeiros do Município de Vimioso.

**Q 18.1 – Ativos financeiros**

Rubricas	Quantia escriturada Inicial	Aumentos				Diminuições				Quantia escriturada final
		Compras	Ganhos de justo valor	Reversões de perdas por imparidade	Outros	Alienações	Perdas de justo valor	Perdas por imparidade	Outros	
Ativos financeiros mensurados ao justo valor através da resultados										
Ativos financeiros detidos para negociação										
Participações financeiras – justo valor										
Outros ativos financeiros										
Ativos financeiros mensurados ao custo amortizado										
Participações financeiras – custo	299.239,50 €									299.239,50 €
Outros ativos financeiros										
<b>TOTAL</b>	<b>299.239,50 €</b>									<b>299.239,50 €</b>

**Q 18.4 – Outros investimentos financeiros que não sejam participações de capital em entidades controladas, associadas ou acordos conjuntos**

Rubricas	Fração do capital detido à data de relato	Quantia escriturada Inicial	Aumentos				Diminuições				Quantia escriturada final
			Compras	Ganhos de justo valor	Reversões de perdas por imparidade	Outros	Alienações	Perdas de justo valor	Perdas por imparidade	Outros	
Participações de capital – ao custo											
FAM - Fundo de Apoio Municipal	0,07%	299.971,50 €								299.971,50 €	
Resíduos do Nordeste, EIM, S.A.	3,09%	1.527,00 €								1.527,00 €	
LRTM - Laboratório Regional de Três-os-Montes	4,55%	3.741,00 €								3.741,00 €	
Participações de capital – justo valor											
Participação A											
...											
<b>TOTAL</b>		<b>299.239,50 €</b>								<b>299.239,50 €</b>	

**Nota 23 – Outras divulgações**

**Nota final**

As notas ou quadros cuja numeração se encontra ausente deste anexo não são aplicáveis ao Município de Vimioso ou a sua apresentação não é relevante para a leitura das demonstrações financeiras.

PRESENTE NA SESSÃO  
ORDINÁRIA

25 ABR. 2023

DELIBERAÇÃO

*Deliberado aprovar  
#.*

PRESENTE NA REUNIÃO  
ORDINÁRIA

14 ABR. 2023

DELIBERAÇÃO:

*Deliberado aprovar  
& submeter à apro-  
vação da Ass. Municipal.*  
*[Signature]*


*[Signature]*

*[Signature]*  
*[Signature]*  
*[Signature]*

# Anexo I – Caracterização da entidade



PRESTAÇÃO DE CONTAS – Ano de 2022





Município de  
**VIMIOSO**

MUNICÍPIO DE VIMIOSO – Câmara Municipal

# MODELO 8.2 - Caracterização da entidade (AL)

*C. Lopes*

PRESTAÇÃO DE CONTAS – Ano de 2022

*C. Lopes*



TRIBUNAL DE  
CONTAS

MODELO B.2 - Caracterização da entidade (AL)

CARACTERIZAÇÃO DA ENTIDADE

1. IDENTIFICAÇÃO

Designação: Município de Vimioso		
NIPC: 506627888		
Natureza: Autarquia Local		
Endereço postal: Praça Eduardo Coelho * 5230-315		
Telefone 273518120 Fax 273512510		
Endereço de correio eletrónico: gl.cmv@cm-vimioso.pt		
Sítio na internet: www.cm-vimioso.pt		
Tem serviços de natureza consultiva e/ou serviços de fiscalização?	Sim	Não X
Organograma em anexo (Anexo II das Demonstrações Financeiras)		

2. LEGISLAÇÃO

Regime Financeiro: Lei 73/2013, de 3 de setembro, na sua redação atual
Regime Jurídico: Lei 75/2013, de 12 de setembro, na sua redação atual

3. PARTICIPAÇÕES DA ENTIDADE

	Sim	Não
<b>Serviços Municipalizados</b>		X
(Se a entidade assinalar que detém participações, deverá abrir uma linha para indicar	Influência dominante	
<b>Entidades Intermunicipais</b>		
RESÍDUOS DO NORDESTE, EIM		X
COMUNIDADE INTERMUNICIPAL DAS TERRAS DE TRÁS-OS-MONTES		X
<b>Entidades Associativas Municipais</b>		
ASSOCIAÇÃO DE MUNICÍPIOS DA TERRA FRIA DO NORDESTE TRANSMONTANO		X
ASSOCIAÇÃO NACIONAL DE MUNICÍPIOS PORTUGUESES		X
ASSOCIAÇÃO NACIONAL DAS ASSEMBLEIAS MUNICIPAIS		X
<b>Empresas Locais</b>		
<b>Entidades de Outra Natureza</b>		
LABORATÓRIO REGIONAL DE TRÁS-OS-MONTES, LDA		X
AGÊNCIA DE ENERGIA DE TRÁS-OS-MONTES, AE-TM		X
AQUAVALOR - CENTRO DE VALORIZAÇÃO E TRANSFERÊNCIA DE TECNOLOGIA DE ÁGUA		X
ASSOCIAÇÃO DAS TERMAS DE PORTUGAL		X
ASSOCIAÇÃO DOS OLIVICULTORES DE TRÁS-OS-MONTES E ALTO DOURO		X
TURISMO DO PORTO E NORTE DE PORTUGAL, ER		X

4. DESCRIÇÃO SUMÁRIA DAS ATIVIDADES

O Município de Vimioso planeia, organiza e executa políticas municipais, designadamente nas áreas do equipamento rural e urbano; energia; transportes e comunicações; educação; património, cultura e ciência; tempos livres e desporto; saúde; ação social; habitação; proteção civil; ambiente, salubridade e saneamento básico; defesa do consumidor; promoção do desenvolvimento; ordenamento do território e urbanismo e cooperação externa.

5. COMPOSIÇÃO DO ÓRGÃO EXECUTIVO

<b>5.1 IDENTIFICAÇÃO DOS MEMBROS DO ÓRGÃO EXECUTIVO</b>	
António Jorge Fidalgo Martins (de 01-01-2022 a 31-12-2022)	
António dos Santos João Vaz (de 01-01-2022 a 31-12-2022)	
Carina Machado Lopes (de 01-01-2022 a 31-12-2022)	
Débora Fernandes Alves (de 01-01-2022 a 31-12-2022)	
Manuel Pascoal Lopes Padrão (de 01-01-2022 a 31-12-2022)	

<b>5.2 NÚMERO DE VEREADORES</b>	
Em regime de permanência.....	2
A meio tempo.....	0
Restantes vereadores.....	2

<b>5.3 NÚMERO DE ELEITORES</b>	
Até 10.000.....	X
Mais de 10.000 e menos de 40.000.....	
Igual ou superior a 40.000.....	

*[Handwritten signature]*

*[Handwritten signature]*



**6. ORGANIZAÇÃO CONTABILÍSTICA**

**Referencial Contabilístico:** As demonstrações financeiras foram preparadas com base nos registos contabilísticos mantidos em conformidade com o Sistema de Normalização Contabilística para as Administrações Públicas (SNC-AP), aprovado pelo Decreto-Lei nº 192/2015, de 11 de setembro e foram aplicados os requisitos das Normas de Contabilidade Pública (NCP) relevantes para o Município.

**Sistema Informático:** aplicação SNC-AP da MEDIDATA

**7. OUTRA INFORMAÇÃO****7.1 AÇÕES DE FISCALIZAÇÃO (últimos 5 anos)**

Entidade fiscalizadora: Ministério Público - Procuradoria da República da Comarca de Bragança

Data da ação: 09/12/2022 - Mandado de Busca e Apreensão

Período abrangido: Anos 2013 a 2019

Identificação da ação: Inquérito 130/20.2T9MDR

**7.2 APROVAÇÃO DOS DOCUMENTOS****Data de Aprovação**

Órgão Executivo

Órgão Deliberativo

Norma de Controlo Interno

20/10/2015

Regulamentos (todos publicados no sítio do Município da internet)

Plano de Prevenção dos Riscos de Gestão e eventuais alterações

20/10/2015

Relatório de Avaliação da Execução do Plano de Prevenção dos Riscos de Gestão - ano 2022

17/03/2023

**7.3 INSCRIÇÃO DO SALDO DA GERÊNCIA DO ANO ANTERIOR****Data de Aprovação**

Órgão Executivo

Órgão Deliberativo

Revisão Orçamental

19/04/2022

25/04/2022

Alteração Orçamental (n.º 6, do art.º 40º RFALBI)

**7.4 INFORMAÇÃO RELATIVA À CONSOLIDAÇÃO DE CONTAS**

Identificação das entidades que compõem o Grupo Público

RESÍDUOS DO NORDESTE, EIM

**7.5 DESCENTRALIZAÇÃO ADMINISTRATIVA**

(Art.º 111.º da Lei n.º 75/2013, de 12 de setembro)

Sim

Não

Transferência de competências de órgãos do Estado para órgãos das autarquias locais

X

Transferência de competências de órgãos do Estado para órgãos das entidades intermunicipais

X

**7.6 DELEGAÇÃO DE COMPETÊNCIAS**

(Art.º 116.º da Lei n.º 75/2013, de 12 de setembro)

Sim

Não

Dos órgãos do município nos órgãos das freguesias

X

Dos órgãos do município nos órgãos das entidades intermunicipais

X

**7.7 INFORMAÇÃO RELATIVA A PESSOAL**

- Na eventualidade da existência de limites legais, em matéria de pessoal, indicar se os mesmos foram observados

- N.º de trabalhadores a 31 de dezembro

154

**7.8 PRAZO MÉDIO DE PAGAMENTO**

Início do exercício

Fim do exercício

1

2

**7.9 CONCESSÕES DE SERVIÇOS PÚBLICOS/OBRAS PÚBLICAS**

Sim

Não

X

- Concessionário: EDP Distribuição - Energia S. A.

- Objeto da concessão: Concessão de Distribuição de Energia Elétrica de Baixa Tensão no Município de Vimioso

- Data de celebração do contrato: 03-07-2001

- Período da concessão: 20 anos renováveis por iguais períodos

- Natureza da concessão: Por imposição legal, D. L. 344-B/82, de 1 de setembro, na sua redação atual

**7.10 MECANISMOS DE RECUPERAÇÃO FINANCEIRA E OUTROS PROGRAMAS DE REGULARIZAÇÃO DE DÍVIDAS A FORNECEDORES**

Sim

Não

X




*Carla*

*Carla*

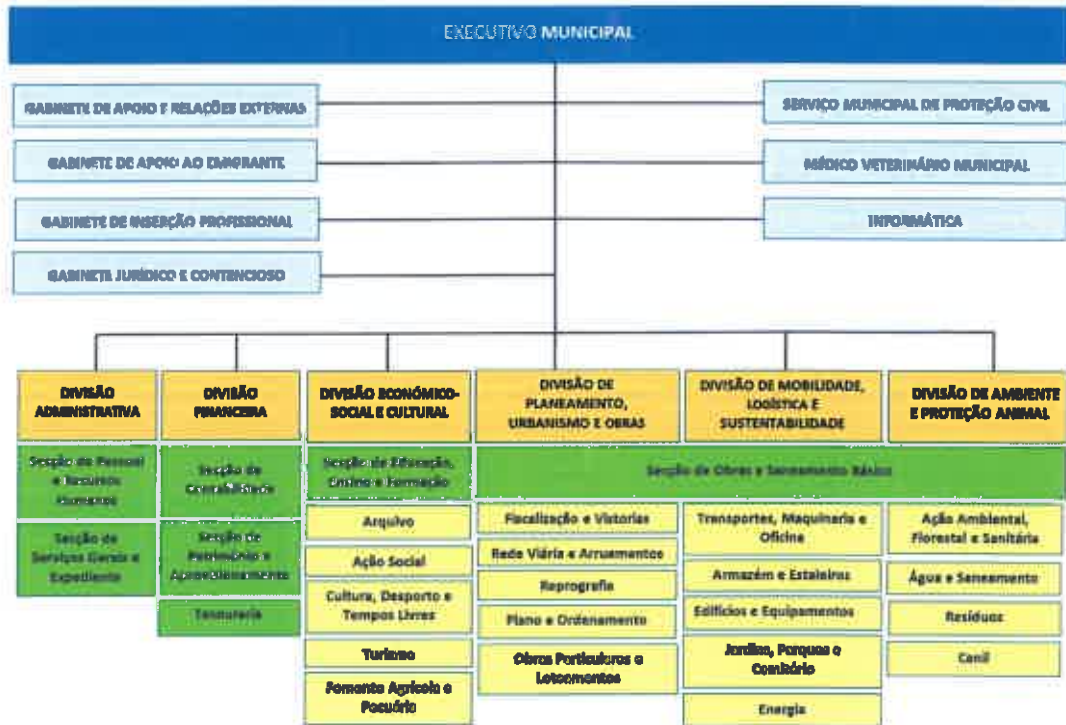
# Anexo II – Organograma



PRESTAÇÃO DE CONTAS – Ano de 2022



**ESTRUTURA ORGÂNICA DA CÂMARA MUNICIPAL DE VIMIOSO**



■ Unidade Orgânica Flexível-Liderada por Titular de Cargo de Direção Intermediária de 2º Grau
 ■ Subunidade-Liderada por Coordenador Técnico
 ■ Sectores

*Handwritten signature*

*Handwritten signature and initials*

# Anexo III – Empréstimos obtidos – empréstimos bancários



VALORES EM MILHARES DE REAIS / R\$ MILHÕES - VALORES APRESENTADOS EM CARTELA DE MONEDA

Tipo de receita	Identificação da receita		Mês de ocorrência do evento	Ano de ocorrência	Código de receita	Descrição	Valor em R\$		Receitas correntes				Receitas especiais e de capital (11)			Total de receitas	Valor líquido a receber	Valor líquido a receber em 31/12/2016	Valor líquido a receber em 31/12/2015
	Código	Descrição					Valor em R\$	Receitas correntes		Receitas especiais e de capital (11)									
								Valor em R\$	Valor em R\$	Valor em R\$	Valor em R\$	Valor em R\$							
Outros recursos	00000000	00000000	12	2016	00000000	RECURSOS DE OUTROS	00000000	00000000	00000000	00000000	00000000	00000000	00000000	00000000	00000000	00000000	00000000	00000000	
							00000000	00000000	00000000	00000000	00000000	00000000	00000000	00000000	00000000	00000000	00000000	00000000	00000000
Outros recursos	00000000	00000000	12	2015	00000000	RECURSOS DE OUTROS	00000000	00000000	00000000	00000000	00000000	00000000	00000000	00000000	00000000	00000000	00000000	00000000	
							00000000	00000000	00000000	00000000	00000000	00000000	00000000	00000000	00000000	00000000	00000000	00000000	00000000
<b>TOTAL:</b>							<b>2.402.371,47</b>	<b>964.735,00</b>	<b>1.437.636,47</b>	<b>1.437.636,47</b>	<b>0,00</b>	<b>0,00</b>	<b>0,00</b>	<b>0,00</b>	<b>0,00</b>	<b>0,00</b>	<b>0,00</b>	<b>0,00</b>	

a) Identificação cada um dos recursos, designadamente, impostos, contribuições e outras encargos e específicos  
b) Para efeitos deste Edital, deverá constar-se por referência os valores atualizados em 31/12/2016, constantes do mapa 0.3.1. (Impedimentos), que integra o correspondente processo de prestação de contas  
c) Impedimentos que não são considerados para efeitos de cálculo de dívida fiscal

*[Handwritten signature]*  
*[Handwritten signature]*

*[Handwritten signature]*  
*[Handwritten signature]*









município de


**VIMIOSO**

MUNICÍPIO DE VIMIOSO – Câmara Municipal

# Demonstrações Orçamentais

PRESTAÇÃO DE CONTAS – Ano de 2022

# Demonstração do desempenho orçamental



PRESTAÇÃO DE CONTAS – Ano de 2022



Período : 2022/01/01 2022/12/31 Desagregar : S

Euros

Classificação	RECEBIMENTOS / PAGAMENTOS	FONTES DE FINANCIAMENTO (n)						2021
		R P	R G	U E	EMPR	F. ALHEIOS	TOTAL	
	Saldo de gerência anterior	2.727.291,27		561.383,21		773.007,37	4.061.681,85	3.434.087,82
	Operações orçamentais [1]	2.727.291,27		561.383,21			3.288.674,48	2.718.456,34
	Restituição do saldo oper. orçamentais							
	Operações de tesouraria [A]					773.007,37	773.007,37	715.631,48
<b>R1</b>	<b>Receita corrente</b>	<b>8.625.311,68</b>		<b>189.373,05</b>			<b>8.814.684,73</b>	<b>8.798.239,98</b>
<b>R11</b>	<b>Receita fiscal</b>	<b>526.447,20</b>					<b>526.447,20</b>	<b>536.469,25</b>
	Impostos diretos	526.447,20					526.447,20	536.469,25
	<b>01</b> IMPOSTOS DIRECTOS	526.447,20					526.447,20	
	<b>0102</b> OUTROS	526.447,20					526.447,20	
	<b>010202</b> IMI - IMPOSTO MUNICIPAL SOBRE IMÓVEIS	359.777,13					359.777,13	
	<b>010203</b> IUC - IMPOSTO ÚNICO DE CIRCULAÇÃO	87.007,33					87.007,33	
	<b>010204</b> IMT - IMPOSTO MUNICIPAL SOBRE AS TRANSMISSÕES ONEROSAS DE IMÓVEIS	79.662,74					79.662,74	
<b>R12</b>	Impostos indiretos							
<b>R2</b>	Contribuições para sistemas de proteção social e subsistemas de saúde							
<b>R3</b>	Taxas, multas e outras penalidades	<b>35.208,34</b>					<b>35.208,34</b>	<b>28.654,03</b>
	<b>04</b> TAXAS, MULTAS E OUTRAS PENALIDADES	35.208,34					35.208,34	
	<b>0401</b> TAXAS	31.642,29					31.642,29	
	<b>040123</b> TAXAS ESPECÍFICAS DAS AUTARQUIAS LOCAIS	31.642,29					31.642,29	
	<b>04012302</b> Loteamento e Obras	9.627,02					9.627,02	
	<b>04012303</b> Ocupação de Via Pública	1.224,29					1.224,29	
	<b>04012306</b> TAXA MUNICIPAL DE DIREITOS DE PASSAGEM (TMDP)	1.174,50					1.174,50	
	<b>04012399</b> Outras	19.616,48					19.616,48	
	<b>0401239902</b> Taxa pela emissão de certificado de registo	22,50					22,50	
	<b>0401239999</b> Outros	19.593,98					19.593,98	
	<b>040123999903</b> OUTROS	11.775,78					11.775,78	
	<b>040123999907</b> TAXA DE RECURSOS HÍDRICOS	7.818,20					7.818,20	
	<b>0402</b> MULTAS E OUTRAS PENALIDADES:	3.566,05					3.566,05	
	<b>040201</b> JUROS DE MORA	99,55					99,55	
	<b>040299</b> MULTAS E PENALIDADES DIVERSAS	3.466,50					3.466,50	
<b>R4</b>	Rendimentos de propriedade	<b>11.842,52</b>					<b>11.842,52</b>	<b>10.996,50</b>
	<b>05</b> RENDIMENTOS DE PROPRIEDADE	11.842,52					11.842,52	
	<b>0507</b> DIVIDENDOS E PARTICIPAÇÕES NOS LUCROS DE SOCIEDADES E QUASE-SOCIEDADES NÃO FINANCEIRAS	4.545,45					4.545,45	
	<b>050703</b> Empresas privadas	4.545,45					4.545,45	
	<b>0509</b> PARTICIPAÇÕES NOS LUCROS DE ADMINISTRAÇÕES PÚBLICAS	7.297,07					7.297,07	
	<b>050999</b> Outros	7.297,07					7.297,07	
<b>R5</b>	Transferências e subsídios correntes	<b>7.299.217,87</b>		<b>189.373,05</b>			<b>7.488.590,92</b>	<b>7.392.302,22</b>
<b>R51</b>	Transferências correntes	<b>7.299.217,87</b>		<b>189.373,05</b>			<b>7.488.590,92</b>	<b>7.392.302,22</b>
<b>R511</b>	Administrações Públicas	<b>7.054.625,63</b>		<b>189.373,05</b>			<b>7.243.998,68</b>	<b>7.233.286,44</b>
<b>R5111</b>	Administração Central - Estado	<b>6.579.504,94</b>		<b>189.373,05</b>			<b>6.768.877,99</b>	<b>7.096.477,89</b>
	Português							
	<b>06</b> TRANSFERÊNCIAS CORRENTES	6.579.504,94		189.373,05			6.768.877,99	
	<b>0603</b> ADMINISTRAÇÃO CENTRAL	6.579.504,94		189.373,05			6.768.877,99	
	<b>060301</b> ESTADO	6.579.504,94					6.579.504,94	
	<b>06030101</b> Fundo de Equilíbrio Financeiro	6.151.824,00					6.151.824,00	
	<b>06030102</b> Fundo de Social Municipal	79.150,00					79.150,00	
	<b>06030103</b> Participação Variável no IRS	115.438,00					115.438,00	
	<b>06030107</b> PARTICIPAÇÃO DO IVA	32.151,68					32.151,68	
	<b>06030199</b> Outras	200.941,26					200.941,26	
	<b>060306</b> ESTADO- PARTICIPAÇÃO COMUNITÁRIA EM PROJECTOS CO-FINANCIADOS			189.373,05			189.373,05	
<b>R5112</b>	Administração Central - Outras entidades	<b>475.120,69</b>					<b>475.120,69</b>	<b>136.808,55</b>
	<b>06</b> TRANSFERÊNCIAS CORRENTES	475.120,69					475.120,69	
	<b>0603</b> ADMINISTRAÇÃO CENTRAL	475.120,69					475.120,69	
	<b>060307</b> SERVIÇOS E FUNDOS AUTÓNOMOS	475.120,69					475.120,69	
	<b>06030701</b> TRANSFERÊNCIA DE COMPETÊNCIAS - LEI 50/2018	383.813,07					383.813,07	
	<b>06030799</b> OUTROS	91.307,62					91.307,62	

Período : 2022/01/01 2022/12/31 Desagregar : S

Euros

Classificação	RECEBIMENTOS / PAGAMENTOS	FONTES DE FINANCIAMENTO (n)						2021
		R P	R G	U E	EMPR	F. ALHEIOS	TOTAL	
R5113	Segurança Social							
R5114	Administração Regional							
R5115	Administração Local							
R512	Exterior - U E							
R513	Outras	244.592,24					244.592,24	159.015,78
06	TRANSFERÊNCIAS CORRENTES	244.592,24					244.592,24	
0601	SOCIEDADES E QUASE-SOCIEDADES NÃO FINANCEIRAS	244.592,24					244.592,24	
060101	PÚBLICAS	244.592,24					244.592,24	
06010199	Outras	244.592,24					244.592,24	
R52	Subsídios correntes							
R6	Venda de bens e serviços	587.051,40					587.051,40	619.629,55
07	VENDA DE BENS E SERVIÇOS CORRENTES	587.051,40					587.051,40	
0701	VENDA DE BENS	307.540,93					307.540,93	
070108	MERCADORIAS	135.495,84					135.495,84	
07010801	Água	135.495,84					135.495,84	
0701080101	RAMAL DE ÁGUA	369,00					369,00	
0701080102	TAXA DE LIGAÇÃO	2.164,80					2.164,80	
0701080104	CONSUMO DE ÁGUA	132.962,04					132.962,04	
070199	OUTROS	172.045,09					172.045,09	
0702	SERVIÇOS	258.274,62					258.274,62	
070209	SERVIÇOS ESPECÍFICOS DAS AUTARQUIAS	258.274,62					258.274,62	
07020901	Saneamento	136.907,91					136.907,91	
07020905	Cemitérios	10.363,08					10.363,08	
07020999	Outros	111.003,63					111.003,63	
0702099903	OUTRAS	111.003,63					111.003,63	
0703	RENDAS	21.235,85					21.235,85	
070301	HABITAÇÕES	21.184,97					21.184,97	
070399	OUTRAS	50,88					50,88	
R7	Outras receitas correntes	165.544,35					165.544,35	210.188,43
08	OUTRAS RECEITAS CORRENTES	165.544,35					165.544,35	
0801	OUTRAS	165.544,35					165.544,35	
080199	OUTRAS	165.544,35					165.544,35	
08019902	Indemnizações de estragos provocados por outrém em viaturas ou outros equipamentos	1.752,64					1.752,64	
08019903	pertencentes às autarquias locais							
08019999	IYA Reembolsado	46.222,53					46.222,53	
	Diversas	117.569,18					117.569,18	
	Receta de capital	1.701.377,05		685.768,02			2.387.145,07	1.999.511,63
R8	Venda de bens de investimento							20.390,00
R9	Transferências e subsídios de capital	1.701.377,05		685.768,02			2.387.145,07	1.904.208,68
R91	Transferências de capital	1.701.377,05		685.768,02			2.387.145,07	1.904.208,68
R911	Administrações Públicas	1.701.377,05		685.768,02			2.387.145,07	1.904.208,68
R9111	Administração Central - Estado	1.701.377,05		685.768,02			2.387.145,07	1.904.208,68
	Português							
10	TRANSFERÊNCIAS DE CAPITAL	1.701.377,05		685.768,02			2.387.145,07	
1003	ADMINISTRAÇÃO CENTRAL	1.701.377,05		685.768,02			2.387.145,07	
100301	ESTADO	1.701.377,05					1.701.377,05	
10030101	Fundo de Equilíbrio Financeiro	683.536,00					683.536,00	
10030104	COOPERAÇÃO TÉCNICA E FINANCEIRA	834.226,05					834.226,05	
1003010411	SECRETARIA-GERAL DA ADMINISTRAÇÃO INTERNA (SGAI)	472.130,02					472.130,02	
1003010412	AGÊNCIA PORTUGUESA DO AMBIENTE, I.P.	362.096,03					362.096,03	
10030105	FUNDOS MUNICIPAIS	183.615,00					183.615,00	
100307	ESTADO- PARTICIPAÇÃO COMUNITÁRIA EM PROJECTOS CO-FINANCIADOS			685.768,02			685.768,02	
R9112	Administração Central - Outras entidades							
R9113	Segurança Social							
R9114	Administração Regional							
R9115	Administração Local							

*Custos*

*Handwritten signatures and initials*

Período : 2022/01/01 2022/12/31 Desagregar : S

Euros

Classificação	RECEBIMENTOS / PAGAMENTOS	FONTES DE FINANCIAMENTO (n)						2021
		R P	R G	U E	EMPR	F. ALHEIOS	TOTAL	
R912	Exterior - U E							
R913	Outras							
R92	Subsídios de capital							
R10	Outras receitas de capital							14.912,95
R11	Reposições não abatidas aos pagamentos							
	Receita efetiva [2]	10.326.688,73		875.141,07			11.201.829,80	10.737.751,61
	Receita não efetiva [3]				274.411,92		274.411,92	225.588,00
R12	Receita com ativos financeiros				274.411,92		274.411,92	225.588,00
R13	Receita com passivos financeiros				274.411,92		274.411,92	
	PASSIVOS FINANCEIROS				274.411,92		274.411,92	
	1206 EMPRÉSTIMOS A MÉDIO E LONGO PRAZOS				274.411,92		274.411,92	
	120602 SOCIEDADES FINANCEIRAS				274.411,92		274.411,92	
	Soma [4] = [1] + [2] + [3]	13.053.980,00		1.436.524,28	274.411,92		14.764.916,20	13.681.796,03
	Operações de tesouraria [B]					161.096,15	161.096,15	190.144,79
	Despesa corrente	7.650.688,32					7.650.688,32	7.171.093,46
D1	Despesas com o pessoal	3.374.221,65					3.374.221,65	3.404.194,66
D11	Remunerações Certas e Permanentes	2.629.157,87					2.629.157,87	2.649.189,44
	01 ADMINISTRAÇÃO AUTÁRQUICA	2.629.157,87					2.629.157,87	
	0102 CÂMARA MUNICIPAL	2.629.157,87					2.629.157,87	
	010201 DESPESAS COM O PESSOAL	2.629.157,87					2.629.157,87	
	010101 REMUNERAÇÕES CERTAS E PERMANENTES	2.629.157,87					2.629.157,87	
	01010101 TITULARES DE ÓRGÃOS DE SOBERANIA E MEMBROS DE ÓRGÃOS AUTÁRQUICOS	119.032,10					119.032,10	
	01010104 PESSOAL DOS QUADROS- REGIME DE CONTRATO INDIVIDUAL DE TRABALHO	1.605.946,07					1.605.946,07	
	01010401 PESSOAL EM FUNÇÕES	1.587.282,50					1.587.282,50	
	01010402 ALTERAÇÕES OBRIGATORIAS DE POSICIONAMENTO REMUNERATÓRIO	7.208,57					7.208,57	
	01010404 RECRUTAMENTO DE PESSOAL PARA NOVOS POSTOS DE TRABALHO	11.455,00					11.455,00	
	010106 PESSOAL CONTRATADO A TERMO	40.467,00					40.467,00	
	01010601 PESSOAL EM FUNÇÕES	33.840,00					33.840,00	
	01010604 RECRUTAMENTO DE PESSOAL PARA NOVOS POSTOS DE TRABALHO	6.627,00					6.627,00	
	010107 PESSOAL EM REGIME DE TAREFA OU AVENÇA	105.145,03					105.145,03	
	010108 PESSOAL AGUARDANDO APOSENTAÇÃO	15.353,41					15.353,41	
	010109 PESSOAL EM QUALQUER OUTRA SITUAÇÃO	246.079,21					246.079,21	
	010111 REPRESENTAÇÃO	22.306,92					22.306,92	
	010113 SUBSÍDIO DE REFEIÇÃO	165.603,29					165.603,29	
	010114 SUBSÍDIOS DE FÉRIAS E NATAL	309.224,84					309.224,84	
D12	Abonos Variáveis ou Eventuais	54.738,98					54.738,98	33.641,60
	01 ADMINISTRAÇÃO AUTÁRQUICA	54.738,98					54.738,98	
	0101 ASSEMBLEIA MUNICIPAL	11.520,23					11.520,23	
	010101 DESPESAS COM O PESSOAL	11.520,23					11.520,23	
	010102 ABONOS VARIÁVEIS OU EVENTUAIS	11.520,23					11.520,23	
	010204 AJUDAS DE CUSTO	2.573,64					2.573,64	
	010213 OUTROS SUPLEMENTOS E PRÊMIOS	8.946,59					8.946,59	
	01021302 OUTROS	62,89					62,89	
	01021303 SENHAS DE PRESENÇA	8.883,70					8.883,70	
	0102 CÂMARA MUNICIPAL	43.218,75					43.218,75	
	010201 DESPESAS COM O PESSOAL	43.218,75					43.218,75	
	010202 ABONOS VARIÁVEIS OU EVENTUAIS	43.218,75					43.218,75	
	01020202 HORAS EXTRAORDINÁRIAS	16.528,48					16.528,48	
	010204 AJUDAS DE CUSTO	3.163,88					3.163,88	
	010205 ABONO PARA FALHAS	4.168,42					4.168,42	
	010212 INDENIZAÇÕES POR CESSAÇÃO DE FUNÇÕES	10.734,12					10.734,12	
	010213 OUTROS SUPLEMENTOS E PRÊMIOS	8.623,85					8.623,85	
	01021302 OUTROS	4.549,12					4.549,12	
	01021303 SENHAS DE PRESENÇA	4.074,73					4.074,73	
D13	Segurança social	690.324,80					690.324,80	721.363,62
	01 ADMINISTRAÇÃO AUTÁRQUICA	690.324,80					690.324,80	

*Custas*

*Handwritten signatures and initials*



Período : 2022/01/01 2022/12/31 Desagregar : S

Euros

Classificação	RECEBIMENTOS / PAGAMENTOS	FONTES DE FINANCIAMENTO (n)						2021
		R P	R G	U E	EMPR	F. ALHEIOS	TOTAL	
0102	CÂMARA MUNICIPAL	690.324,80					690.324,80	
01	DESPESES COM O PESSOAL	690.324,80					690.324,80	
0103	SEGURANÇA SOCIAL	690.324,80					690.324,80	
010301	ENCARGOS COM A SAÚDE	96.370,65					96.370,65	
010303	SUBSÍDIO FAMILIAR A CRIANÇAS E JOVENS	3.826,40					3.826,40	
010305	CONTRIBUIÇÕES PARA A SEGURANÇA SOCIAL	557.241,73					557.241,73	
01030502	SEGURANÇA SOCIAL DO PESSOAL EM REGIME DE CONTRATO DE TRABALHO EM FUNÇÕES PÚBLICAS (RCTFP)	557.241,73					557.241,73	
0103050201	CAIXA GERAL DE APOSENTAÇÕES	312.242,41					312.242,41	
0103050202	SEGURANÇA SOCIAL - REGIME GERAL	244.999,32					244.999,32	
010309	SEGUROS	32.886,02					32.886,02	
01030901	SEGUROS DE ACIDENTES DE TRABALHO E DOENÇAS PROFISSIONAIS	32.886,02					32.886,02	
D2	Aquisição de bens e serviços	3.285.116,47					3.285.116,47	2.914.303,93
01	ADMINISTRAÇÃO AUTÁRQUICA	3.285.116,47					3.285.116,47	
0102	CÂMARA MUNICIPAL	3.285.116,47					3.285.116,47	
02	AQUISIÇÃO DE BENS E SERVIÇOS	3.285.116,47					3.285.116,47	
0201	AQUISIÇÃO DE BENS	737.989,10					737.989,10	
020101	MATÉRIAS-PRIMAS E SUBSIDIÁRIAS	204.485,90					204.485,90	
020102	COMBUSTÍVEIS E LUBRIFICANTES	173.250,63					173.250,63	
02010201	Gasolina	6.566,31					6.566,31	
02010202	Gasóleo	111.473,38					111.473,38	
02010299	Outros	55.210,94					55.210,94	
020104	LIMPEZA E HIGIENE	26.465,03					26.465,03	
020105	ALIMENTAÇÃO- REFEIÇÕES CONFECCIONADAS	62.676,43					62.676,43	
020106	ALIMENTAÇÃO- GÉNEROS PARA CONFECCIONAR	12.048,39					12.048,39	
020107	VESTUÁRIO E ARTIGOS PESSOAIS	960,83					960,83	
020108	MATERIAL DE ESCRITÓRIO	8.903,07					8.903,07	
020110	PRODUTOS VENDIDOS NAS FARMÁCIAS	5.493,01					5.493,01	
020111	MATERIAL DE CONSUMO CLÍNICO	150,55					150,55	
020112	MATERIAL DE TRANSPORTE- PEÇAS	64.006,51					64.006,51	
020114	OUTRO MATERIAL- PEÇAS	14,00					14,00	
020115	PRÉMIOS, COMDECORAÇÕES E OFERTAS	52.158,83					52.158,83	
020117	FERRAMENTAS E UTENSÍLIOS	1.613,83					1.613,83	
020120	MATERIAL DE EDUCAÇÃO, CULTURA E RECREIO	5.111,66					5.111,66	
020121	OUTROS BENS	120.650,43					120.650,43	
0202	AQUISIÇÃO DE SERVIÇOS	2.547.127,37					2.547.127,37	
020201	ENCARGOS DE INSTALAÇÕES	253.945,39					253.945,39	
020203	CONSERVAÇÃO DE BENS	10.905,95					10.905,95	
020204	LOCAÇÃO DE EDIFÍCIOS	3.787,53					3.787,53	
020206	LOCAÇÃO DE MATERIAL DE TRANSPORTE	7.353,24					7.353,24	
020208	LOCAÇÃO DE OUTROS BENS	107.708,57					107.708,57	
020209	COMUNICAÇÕES	46.448,67					46.448,67	
020210	TRANSPORTES	120.241,00					120.241,00	
020212	SEGUROS	33.989,43					33.989,43	
020213	DESLOCAÇÕES E ESTADAS	400,00					400,00	
020214	ESTUDOS, PARECERES, PROJECTOS E CONSULTADORIA	196.019,68					196.019,68	
020215	FORMAÇÃO	8.404,45					8.404,45	
020217	PUBLICIDADE	38.179,82					38.179,82	
020218	VIGILÂNCIA E SEGURANÇA	2.092,98					2.092,98	
020220	OUTROS TRABALHOS ESPECIALIZADOS	1.484.070,40					1.484.070,40	
020224	ENCARGOS DE COBRANÇA DE RECEITAS	20.169,63					20.169,63	
020225	OUTROS SERVIÇOS	213.410,63					213.410,63	
D3	Juros e outros encargos	22.227,12					22.227,12	21.889,51
01	ADMINISTRAÇÃO AUTÁRQUICA	22.227,12					22.227,12	
0103	OPERAÇÕES FINANCEIRAS	22.227,12					22.227,12	
03	JUROS E OUTROS ENCARGOS	22.227,12					22.227,12	
0301	JUROS DA DÍVIDA PÚBLICA	22.138,77					22.138,77	
030103	SOCIEDADES FINANCEIRAS- BANCOS E OUTRAS INSTITUIÇÕES FINANCEIRAS	21.360,50					21.360,50	

*Rui Dias*

*M. Capela*

Período : 2022/01/01 2022/12/31 Desagregar : 8

Euros

Classificação	RECEBIMENTOS / PAGAMENTOS	FONTES DE FINANCIAMENTO (n)						2021	
		R P	R G	U E	EMPR	F. ALHEIOS	TOTAL		
	03010302	Empréstimos de médio e longo prazos	21.360,50					21.360,50	
	0301030201	CAIXA GERAL DE DEPÓSITOS, S.A.	2.428,28					2.428,28	
	0301030202	BANCO SANTANDER TOTTA, S.A.	11.358,76					11.358,76	
	0301030204	MILLENNIUM BCP	5.695,74					5.695,74	
	0301030205	CAIXA DE CRÉDITO AGRÍCOLA MÚTUO	1.877,72					1.877,72	
	030105	ADMINISTRAÇÃO PÚBLICA CENTRAL- ESTADO	778,27					778,27	
	03010502	EMPRÉSTIMOS DE MÉDIO E LONGO PRAZOS	778,27					778,27	
	0301050201	INSTITUTO DA HABITAÇÃO E DA REABILITAÇÃO URBANA	778,27					778,27	
	0302	OUTROS ENCARGOS CORRENTES DA DÍVIDA PÚBLICA	33,20					33,20	
	030201	DESPESAS DIVERSAS	33,20					33,20	
	0305	OUTROS JUROS	55,15					55,15	
	030502	OUTROS	55,15					55,15	
	03050299	OUTROS	55,15					55,15	
D4		Transferências e subsídios correntes	944.138,30					944.138,30	764.498,65
D41		Transferências correntes	944.138,30					944.138,30	764.498,65
D411		Administrações Públicas	326.362,49					326.362,49	163.366,02
D4111		Administração Central - Estado	92.426,55					92.426,55	
		Português							
	01	ADMINISTRACAO AUTÁRQUICA	92.426,55					92.426,55	
	0102	CÂMARA MUNICIPAL	92.426,55					92.426,55	
	04	TRANSFERÊNCIAS CORRENTES	92.426,55					92.426,55	
	0403	ADMINISTRAÇÃO CENTRAL	92.426,55					92.426,55	
	040301	ESTADO	92.426,55					92.426,55	
D4112		Administração Central - Outras entidades							
D4113		Segurança Social							
D4114		Administração Regional							
D4115		Administração Local	233.935,94					233.935,94	163.366,02
	01	ADMINISTRACAO AUTÁRQUICA	233.935,94					233.935,94	
	0102	CÂMARA MUNICIPAL	233.935,94					233.935,94	
	04	TRANSFERÊNCIAS CORRENTES	233.935,94					233.935,94	
	0405	ADMINISTRAÇÃO LOCAL	233.935,94					233.935,94	
	040501	CONTINENTE	233.935,94					233.935,94	
	04050102	FREGUESIAS	100.154,40					100.154,40	
	04050108	AMTPT / RESÍDUOS DO NORDESTE, E.I.N. / CIM / OUTRAS	133.781,54					133.781,54	
D412		Entidades do Setor Não Lucrativo	446.783,26					446.783,26	371.194,30
	01	ADMINISTRACAO AUTÁRQUICA	446.783,26					446.783,26	
	0102	CÂMARA MUNICIPAL	446.783,26					446.783,26	
	04	TRANSFERÊNCIAS CORRENTES	446.783,26					446.783,26	
	0407	INSTITUIÇÕES SEM FINS LUCRATIVOS	446.783,26					446.783,26	
	040701	INSTITUIÇÕES SEM FINS LUCRATIVOS	446.783,26					446.783,26	
D413		Famílias	170.992,55					170.992,55	229.938,33
	01	ADMINISTRACAO AUTÁRQUICA	170.992,55					170.992,55	
	0102	CÂMARA MUNICIPAL	170.992,55					170.992,55	
	04	TRANSFERÊNCIAS CORRENTES	170.992,55					170.992,55	
	0408	FAMÍLIAS	170.992,55					170.992,55	
	040802	OUTRAS	170.992,55					170.992,55	
	04080201	PROGRAMAS OCUPACIONAIS	137.103,12					137.103,12	
	04080202	OUTRAS	33.889,43					33.889,43	
D414		Outras							
D42		Subsídios Correntes							
D5		Outras despesas correntes	24.904,78					24.904,78	66.206,71
	01	ADMINISTRACAO AUTÁRQUICA	24.904,78					24.904,78	
	0102	CÂMARA MUNICIPAL	24.904,78					24.904,78	
	06	OUTRAS DESPESAS CORRENTES	24.904,78					24.904,78	
	0602	DIVERSAS	24.904,78					24.904,78	
	060203	OUTRAS	24.904,78					24.904,78	
	06020305	OUTRAS	24.904,78					24.904,78	
		Despesa de capital	2.930.088,55				274.411,92	3.204.492,47	2.956.765,26

*C. A. Costa*

*N. Silva*

Período : 2022/01/01 2022/12/31 Desagregar : S

Euros

Classificação	RECEBIMENTOS / PAGAMENTOS	FONTES DE FINANCIAMENTO (n)						2021
		R P	R G	U E	EMPR	F. ALHEIOS	TOTAL	
D6	Aquisição de bens de capital	2.884.729,01			274.411,92		3.159.140,93	2.942.868,26
01	ADMINISTRACAO AUTÁRQUICA	2.884.729,01			274.411,92		3.159.140,93	
0102	CÂMARA MUNICIPAL	2.884.729,01			274.411,92		3.159.140,93	
07	AQUISIÇÃO DE BENS DE CAPITAL	2.884.729,01			274.411,92		3.159.140,93	
0701	INVESTIMENTOS	2.884.729,01			274.411,92		3.159.140,93	
070101	TERRENOS	39.150,00					39.150,00	
070103	EDIFÍCIOS	586.034,08					586.034,08	
07010302	INSTALAÇÕES DESPORTIVAS E RECREATIVAS	108.581,10					108.581,10	
07010303	MERCADOS E INSTALAÇÕES DE FISCALIZAÇÃO SANITÁRIA	460.570,46					460.570,46	
07010305	ESCOLAS	2.654,46					2.654,46	
07010307	OUTROS	14.228,06					14.228,06	
070104	CONSTRUÇÕES DIVERSAS	1.713.848,80			274.411,92		1.988.260,72	
07010401	VIADUTOS, ARRUAMENTOS E OBRAS COMPLEMENTARES	835.188,10			274.411,92		1.109.600,02	
07010402	SISTEMAS DE DRENAGEM DE ÁGUAS RESIDUAIS - ESGOTOS	23.214,61					23.214,61	
07010407	CAPTAÇÃO E DISTRIBUIÇÃO DE ÁGUA	8.571,38					8.571,38	
07010408	VIAÇÃO RURAL	156.852,44					156.852,44	
07010409	SINALIZAÇÃO E TRÂNSITO	2.515,62					2.515,62	
07010413	OUTROS	687.506,65					687.506,65	
070106	MATERIAL DE TRANSPORTE	129.647,73					129.647,73	
07010602	OUTRO	129.647,73					129.647,73	
070107	EQUIPAMENTO DE INFORMÁTICA	61.218,03					61.218,03	
070108	SOFTWARE INFORMÁTICO	34.792,31					34.792,31	
070109	EQUIPAMENTO ADMINISTRATIVO	5.490,72					5.490,72	
070110	EQUIPAMENTO BÁSICO	7.569,27					7.569,27	
07011002	OUTRO	7.569,27					7.569,27	
070111	FERRAMENTOS E UTENSÍLIOS	10.587,76					10.587,76	
070112	ARTIGOS E OBJECTOS DE VALOR	4.261,20					4.261,20	
070115	OUTROS INVESTIMENTOS	292.129,11					292.129,11	
D7	Transferências e subsídios de capital	14.066,54					14.066,54	4.000,00
D71	Transferências de capital	14.066,54					14.066,54	4.000,00
D711	Administrações Públicas							
D7111	Administração Central - Estado Português							
D7112	Administração Central - Outras entidades							
D7113	Segurança Social							
D7114	Administração Regional							
D7115	Administração Local							
D712	Entidades do Setor não Lucrativo	14.066,54					14.066,54	4.000,00
01	ADMINISTRACAO AUTÁRQUICA	14.066,54					14.066,54	
0102	CÂMARA MUNICIPAL	14.066,54					14.066,54	
08	TRANSFERÊNCIAS DE CAPITAL	14.066,54					14.066,54	
0807	INSTITUIÇÕES SEM FINS LUCRATIVOS	14.066,54					14.066,54	
080701	INSTITUIÇÕES SEM FINS LUCRATIVOS	14.066,54					14.066,54	
D713	Famílias							
D714	Outras							
D72	Subsídios de capital							
D8	Outras despesas de capital	31.285,00					31.285,00	9.897,00
01	ADMINISTRACAO AUTÁRQUICA	31.285,00					31.285,00	
0102	CÂMARA MUNICIPAL	31.285,00					31.285,00	
11	OUTRAS DESPESAS DE CAPITAL	31.285,00					31.285,00	
1102	DIVERSAS	31.285,00					31.285,00	
110299	Outras	31.285,00					31.285,00	
	Despesa efetiva [5]	10.580.688,87			274.411,92		10.855.100,79	10.127.858,72
	Despesa não efetiva [6]	269.565,56					269.565,56	265.262,83
D9	Despesa com ativos financeiros							
D10	Despesa com passivos financeiros	269.565,56					269.565,56	265.262,83
01	ADMINISTRACAO AUTÁRQUICA	269.565,56					269.565,56	
0103	OPERAÇÕES FINANCEIRAS	269.565,56					269.565,56	

*Custódia*

*11*

Período : 2022/01/01 2022/12/31 Desagregar : S

Euros

Classificação	RECEBIMENTOS / PAGAMENTOS	FONTES DE FINANCIAMENTO (n)						2021
		R P	R G	U E	EMPR	F. ALHEIOS	TOTAL	
10	PASSIVOS FINANCEIROS	269.565,56					269.565,56	
1006	EMPRÉSTIMOS A MÉDIO E LONGO PRAZOS	255.613,28					255.613,28	
100603	SOCIEDADES FINANCEIRAS- BANCOS E OUTRAS INSTITUIÇÕES FINANCEIRAS	255.613,28					255.613,28	
1007	OUTROS PASSIVOS FINANCEIROS	13.952,28					13.952,28	
100705	ADMINISTRAÇÃO PÚBLICA CENTRAL- ESTADO	13.952,28					13.952,28	
	Soma [7] = [5] + [6]	10.850.254,43			274.411,92		11.124.666,35	10.393.121,55
	Operações de tesouraria [C]					78.824,66	78.824,66	132.768,90
	Saldo para a gerência seguinte	2.203.725,57		1.436.524,28		855.278,86	4.495.528,71	4.061.681,85
	Operações orçamentais [8] = [4] - [7]	2.203.725,57		1.436.524,28			3.640.249,85	3.288.674,48
	Operações de tesouraria [D] = [A] + [B] - [C]					855.278,86	855.278,86	773.007,37
	Saldo global [2] - [5]	-254.000,14		875.141,07	-274.411,92		346.729,01	609.892,89
	Despesa primária	10.558.461,75			274.411,92		10.832.873,67	10.105.969,21
	Saldo corrente	974.703,36		189.373,05			1.164.076,41	1.627.146,52
	Saldo de capital	-1.228.703,50		685.768,02	-274.411,92		-817.347,40	-1.017.253,63
	Saldo primário	-231.773,02		875.141,07	-274.411,92		368.956,13	631.782,40
	Receita total [1] + [2] + [3]	13.053.980,00		1.436.524,28	274.411,92		14.764.916,20	13.681.796,03
	Despesa total [5] + [6]	10.850.254,43			274.411,92		11.124.666,35	10.393.121,55





Período : 2022/01/01 2022/12/31

Euros

RUBRICA	RECEBIMENTOS / PAGAMENTOS	FONTES DE FINANCIAMENTO (n)						2021
		R P	R G	U E	EMPR	F. ALHEIOS	TOTAL	
RA01	Saldo de garantia anterior	2.727.291,27		561.383,21		773.007,37	4.061.681,85	3.434.087,82
RI01	Operações orçamentais [1]	2.727.291,27		561.383,21			3.288.674,48	2.718.456,34
RI02	Devolução do saldo oper. orçamentais							
RI04	Recebimento do saldo devolvido por terceiras entidades							
RI03	Operações de tesouraria [A]					773.007,37	773.007,37	715.631,48
RA02	Receita corrente	8.625.311,68		189.373,05			8.814.684,73	8.798.239,98
R1	Receita fiscal	526.447,20					526.447,20	536.469,25
R1.1	Impostos diretos	526.447,20					526.447,20	536.469,25
R1.2	Impostos indiretos							
R2	Contribuições para sistemas de proteção social e subsistemas de saúde							
R3	Taxas, multas e outras penalidades	35.208,34					35.208,34	28.654,03
R4	Rendimentos de propriedade	11.842,52					11.842,52	10.996,50
R5	Transferências e subsídios correntes	7.299.217,87		189.373,05			7.488.590,92	7.392.302,22
R5.1	Transferências correntes	7.299.217,87		189.373,05			7.488.590,92	7.392.302,22
R5.1.1	Administrações Públicas	7.054.625,63		189.373,05			7.243.998,68	7.233.286,44
R5.1.1.1	Administração Central - Estado Português	6.579.504,94		189.373,05			6.768.877,99	7.096.477,89
R5.1.1.2	Administração Central - Outras entidades	475.120,69					475.120,69	136.808,55
R5.1.1.3	Segurança Social							
R5.1.1.4	Administração Regional							
R5.1.1.5	Administração Local							
R5.1.2	Exterior - U E							
R5.1.3	Outras	244.592,24					244.592,24	159.015,78
R5.2	Subsídios correntes							
R6	Venda de bens e serviços	587.051,40					587.051,40	619.629,55
R7	Outras receitas correntes	165.544,35					165.544,35	210.188,43
RA03	Receita de capital	1.701.377,05		685.768,02			2.387.145,07	1.939.511,63
R8	Venda de bens de investimento							20.390,00
R9	Transferências e subsídios de capital	1.701.377,05		685.768,02			2.387.145,07	1.904.208,68
R9.1	Transferências de capital	1.701.377,05		685.768,02			2.387.145,07	1.904.208,68
R9.1.1	Administrações Públicas	1.701.377,05		685.768,02			2.387.145,07	1.904.208,68
R9.1.1.1	Administração Central - Estado Português	1.701.377,05		685.768,02			2.387.145,07	1.904.208,68
R9.1.1.2	Administração Central - Outras entidades							
R9.1.1.3	Segurança Social							
R9.1.1.4	Administração Regional							
R9.1.1.5	Administração Local							
R9.1.2	Exterior - U E							
R9.1.3	Outras							
R9.2	Subsídios de capital							
R10	Outras receitas de capital							14.912,95
RA04	Receita efetiva [2]	10.326.688,73		875.141,07			11.201.829,80	10.737.751,61
R11	Reposições não abatidas aos pagamentos							
RA05	Receita não efetiva [3]				274.411,92		274.411,92	225.588,08
R12	Receita com ativos financeiros							
R13	Receita com passivos financeiros				274.411,92		274.411,92	225.588,08
RA06	Soma [4]=[1]+[2]+[3]	13.053.980,00		1.436.524,28	274.411,92		14.764.916,20	13.681.796,03
ROT1	Operações de tesouraria [B]					161.096,15	161.096,15	190.144,79
DA01	Despesa corrente	7.650.688,32					7.650.688,32	7.271.093,46
D1	Despesas com o pessoal	3.374.221,65					3.374.221,65	3.404.194,66

\* Os pagamentos, recebimentos, assim como os saldos deverão estar discriminados de acordo com os grupos de fontes de financiamento.

Período : 2022/01/01 2022/12/31

Euros

RUBRICA	RECEBIMENTOS / PAGAMENTOS	FONTES DE FINANCIAMENTO (n)						2021
		R P	R G	U E	EMPR	F. ALIBETOS	TOTAL	
D1.1	Remunerações Certas e Permanentes	2.629.157,87					2.629.157,87	2.649.189,44
D1.2	Abonos Variáveis ou Eventuais	54.738,98					54.738,98	33.641,60
D1.3	Segurança social	690.324,80					690.324,80	721.363,62
D2	Aquisição de bens e serviços	3.285.116,47					3.285.116,47	2.914.303,93
D3	Juros e outros encargos	22.227,12					22.227,12	21.889,51
D4	Transferências e subsídios correntes	944.138,30					944.138,30	764.498,65
D4.1	Transferências correntes	944.138,30					944.138,30	764.498,65
D4.1.1	Administrações Públicas	326.362,49					326.362,49	163.366,02
D4.1.1.1	Administração Central - Estado Português	92.426,55					92.426,55	
D4.1.1.2	Administração Central - Outras entidades							
D4.1.1.3	Segurança Social							
D4.1.1.4	Administração Regional							
D4.1.1.5	Administração Local	233.935,94					233.935,94	163.366,02
D4.1.2	Entidades do Setor Não Lucrativo	446.783,26					446.783,26	371.194,30
D4.1.3	Famílias	170.992,55					170.992,55	229.938,33
D4.1.4	Outras							
D4.2	Subsídios Correntes							
D5	Outras despesas correntes	24.904,78					24.904,78	66.206,71
DA02	Despesa de capital	2.930.080,55			274.411,92		3.204.492,47	2.956.765,26
D6	Aquisição de bens de capital	2.884.729,01			274.411,92		3.159.140,93	2.942.868,26
D7	Transferências e subsídios de capital	14.066,54					14.066,54	4.000,00
D7.1	Transferências de capital	14.066,54					14.066,54	4.000,00
D7.1.1	Administrações Públicas							
D7.1.1.1	Administração Central - Estado Português							
D7.1.1.2	Administração Central - Outras entidades							
D7.1.1.3	Segurança Social							
D7.1.1.4	Administração Regional							
D7.1.1.5	Administração Local							
D7.1.2	Entidades do Setor não Lucrativo	14.066,54					14.066,54	4.000,00
D7.1.3	Famílias							
D7.1.4	Outras							
D7.2	Subsídios de capital							
D8	Outras despesas de capital	31.285,00					31.285,00	9.897,00
DA03	Despesa efetiva [5]	10.580.688,87			274.411,92		10.855.100,79	10.127.858,72
DA04	Despesa não efetiva [6]	269.565,56					269.565,56	265.262,83
D9	Despesa com ativos financeiros							
D10	Despesa com passivos financeiros	269.565,56					269.565,56	265.262,83
DA05	Scdm [7]=[5]+[6]	10.850.254,43			274.411,92		11.124.666,35	10.393.121,55
D0T1	Operações de tesouraria [C]					78.824,66	78.824,66	132.768,90
DA06	Saldo para a gestão seguinte	2.203.725,57		1.436.524,28		855.278,86	4.495.528,71	4.061.681,05
DA07	Operações orçamentais [8] = [4]-[7]	2.203.725,57		1.436.524,28			3.640.249,85	3.288.674,48
DA08	Operações de tesouraria [D]=[A]+[B]-[C]					855.278,86	855.278,86	773.007,37
DA09	Saldo global [2] - [5]	-254.000,14		875.141,07	-274.411,92		346.729,01	609.892,89
DA10	Despesa primária	10.558.461,75			274.411,92		10.832.873,67	10.105.969,21
DA11	Saldo corrente	974.703,36		189.373,05			1.164.076,41	1.627.146,52
DA12	Saldo de capital	-1.228.703,50		685.768,02	-274.411,92		-817.347,40	-1.017.253,63
DA13	Saldo primário	-231.773,02		875.141,07	-274.411,92		368.956,13	631.782,40
DA14	Receta total [1] + [2] + [3]	13.053.980,00		1.436.524,28	274.411,92		14.764.916,20	13.681.796,03
DA15	Despesa total [5] + [6]	10.850.254,43			274.411,92		11.124.666,35	10.393.121,55

\* Os pagamentos, recebimentos, assim como os saldos deverão estar discriminados de acordo com os grupos de fontes de financiamento.

  
 Cuijles



# Demonstração de execução orçamental da receita



*[Handwritten signature]*



*[Handwritten signature]*

DEMONSTRAÇÃO DE EXECUÇÃO ORÇAMENTAL DA RECEITA  
MUNICÍPIO DE VIMIOSO

Pág.: 1  
Ano: 2022

Período: 2022/01/01 a 2022/12/31 Desagregar: 8 Considerar o saldo da gerência anterior nas receitas líquidas e cobradas: 5

Ruros

Rubrica Econômica	Classificação	Designação	Previsões corrigidas	Receitas por cobrar de períodos anteriores		Receitas líquidas	Liquidações amiladas	Receitas cobradas brutas	Reembolsos e Restituições		Receitas Cobradas Líquidas		Receita por cobrar no final do período	Gran. Exec. Orçamental		
				(2)	(3)				(4)	(5)	(6)	(7)			(8)	(9)
R1	R11	Receita corrente	9.064.943,30	34.856,18	8.825.149,02	7.004,59	9.821.497,44	6.012,71	6.012,71	5.714,34	8.808.970,39	6.814.694,73	38.317,88	0,86	97,18	
		Receita fiscal	530.580,47		530.580,47	3.833,27	530.580,47	3.833,27	3.833,27	3.833,27	526.447,20	526.447,20			99,22	
		Impostos diretos	530.580,47		530.280,47	3.833,27	530.280,47	3.833,27	3.833,27	3.833,27	526.447,20	526.447,20			99,22	
		IMPOSTOS DIRETOS	530.580,47		530.280,47	3.833,27	530.280,47	3.833,27	3.833,27	3.833,27	526.447,20	526.447,20			99,22	
		OUTROS	530.580,47		530.280,47	3.833,27	530.280,47	3.833,27	3.833,27	3.833,27	526.447,20	526.447,20			99,22	
		IMI - IMPOSTO MUNICIPAL SOBRE IMÓVEIS	360.090,29		360.090,29	313,16	360.090,29	313,16	313,16	313,16	359.777,13	359.777,13			99,91	
		IUC - IMPOSTO ÚNICO DE CIRCULAÇÃO	90.266,38		90.266,38	3.259,05	90.266,38	3.259,05	3.259,05	3.259,05	87.007,33	87.007,33			96,33	
		IMP - IMPOSTO MUNICIPAL SOBRE AS TRANSMISSÕES ONEROSAS DE IMÓVEIS	79.923,80		79.923,80	261,06	79.923,80	261,06	261,06	261,06	79.662,74	79.662,74			99,67	
		IMPOSTOS ABOLIDOS	200,00		200,00											
		IMPOSTO MUNICIPAL ANTÁRQUICA	100,00		100,00											
R2	R21	IMPOSTO MUNICIPAL DE SISA	100,00		100,00											
		IMPOSTOS DIVERSOS	100,00		100,00											
		Impostos indiretos														
		Contribuições para sistemas de proteção social e subsistemas de saúde														
		Taxas, multas e outras penalidades														
		TAXAS, MULTAS E OUTRAS PENALIDADES	42.100,00	1.864,37	35.274,71	2,48	35.208,34	2,48	35.208,34	36,67	35.171,67	35.208,34	1.928,26	0,09	83,54	
		TAXAS	38.200,00	1.864,37	31.708,66	2,48	31.642,29	2,48	31.642,29	36,67	31.605,62	31.642,29	1.928,26	0,10	82,74	
		TAXAS ESPECÍFICAS DAS AUTARQUIAS	38.200,00	1.864,37	31.708,66	2,48	31.642,29	2,48	31.642,29	36,67	31.605,62	31.642,29	1.928,26	0,10	82,74	
		LOCALS														
		Mercados e Feiras	1.400,00		1.400,00											
R3	R31	Lotçamento e Obras	9.800,00	165,27	9.627,02		9.627,02		9.627,02		9.627,02	9.627,02	165,27		98,23	
		Ocupação de Via Pública	1.500,00		1.224,29		1.224,29		1.224,29		1.224,29	1.224,29			81,62	
		ANIMAIS	100,00		100,00		100,00		100,00		100,00	100,00			100,00	
		CAÇA E PESCA	100,00		100,00		100,00		100,00		100,00	100,00			100,00	
		Saneamento	100,00		100,00		100,00		100,00		100,00	100,00			100,00	
		ARRUMAMENTO URBANO	100,00		100,00		100,00		100,00		100,00	100,00			100,00	
		TAXA MUNICIPAL DE DIREITOS DE PASSAGEM (TDEP)	1.500,00		1.174,50		1.174,50		1.174,50		1.174,50	1.174,50			78,30	
		TAXA SOBRE O RUIDO	100,00		100,00		100,00		100,00		100,00	100,00			100,00	
		LICENÇA SOBRE O RUIDO	100,00		100,00		100,00		100,00		100,00	100,00			100,00	
		Outras	23.400,00	1.599,10	19.682,85	2,48	19.616,48	2,48	19.616,48	36,67	19.579,81	19.616,48	1.762,99	0,16	83,67	
R4	R41	TAXA DEPOSITO FICHA TÉCNICA DE BARRIAÇÃO (TDFB)	100,00		100,00		100,00		100,00		100,00	100,00			100,00	
		Taxa pela emissão de certificado de registro	100,00		100,00		100,00		100,00		100,00	100,00			100,00	
		TAXA DE GESTÃO DE RESÍDUOS (TGR)	600,00		600,00		600,00		600,00		600,00	600,00			100,00	
		TAXA DE PROTEÇÃO CIVIL	100,00		100,00		100,00		100,00		100,00	100,00			100,00	
		TAXA TURÍSTICA	100,00		100,00		100,00		100,00		100,00	100,00			100,00	
		PUBLICIDADE	1.400,00	1.394,33	1.394,33		1.394,33		1.394,33		1.394,33	1.394,33			100,00	
		UTILIZAÇÃO DA ZONA VIÁRIA MUNICIPAL	100,00		100,00		100,00		100,00		100,00	100,00			100,00	
		CENTÉSIMOS	100,00		100,00		100,00		100,00		100,00	100,00			100,00	
		Outros	20.700,00	304,77	19.660,35	2,48	19.593,98	2,48	19.593,98	36,67	19.557,31	19.593,98	368,66	0,18	94,48	
		SERVIÇOS PRESTADOS DE SECRETARIA	100,00		100,00		100,00		100,00		100,00	100,00			100,00	
R5	R51	RAMAL DE LIGAÇÃO DE ESGOTOS	200,00		200,00		200,00		200,00		200,00	200,00			100,00	
		OUTROS	12.100,00		11.775,78		11.775,78		11.775,78		11.775,78	11.775,78			97,32	
		TAXA DE DEFERIMENTO DO COMPLEMENTO DE CENSO	100,00		100,00		100,00		100,00		100,00	100,00			100,00	
		TAXA DE DEFERIMENTO DE OBRAS	100,00		100,00		100,00		100,00		100,00	100,00			100,00	
		TAXA PELA SUBSCRIÇÃO A LITÍGIO	100,00		100,00		100,00		100,00		100,00	100,00			100,00	
		TAXA DE RECURSOS HÍDRICOS	8.000,00	304,77	7.884,57	2,48	7.818,20	2,48	7.818,20	36,67	7.781,53	7.818,20	368,66	0,46	97,27	
		MULTAS E OUTRAS PENALIDADES:	3.900,00		3.566,05		3.566,05		3.566,05		3.566,05	3.566,05			91,44	
		JUROS DE MORA	100,00		99,55		99,55		99,55		99,55	99,55			99,55	
		JUROS COMPENSATÓRIOS	100,00		100,00		100,00		100,00		100,00	100,00			100,00	
		Total:	568.980,47	1.864,37	562.088,68	3.835,75	562.022,31	3.835,75	562.022,31	3.833,27	3.833,27	558.152,37	558.189,04	1.928,26	0,01	98,10

*[Handwritten signatures and initials in blue ink, including 'C. S. S.', 'J. S.', and 'C. S. S.']*

Rubrica Económica	Classificação	Designação	Previsões corrigidas (1)	Recitas por cobrar de períodos anteriores (2)	Recitas líquidas (3)	Liquidações anuladas (4)	Recitas cobradas brutas (5)	Reembolsos e Restituições		Recitas Cobradas Líquidas			Receita por cobrar no final do período (11)	Gran Exec. Orçamental Per. Aut. (12)=(8)/(11)x100	Per. Corr. (13)=(9)/(11)x100
								Emitidos (6)	Pagos (7)	Períodos anteriores (8)	Período corrente (9)	Total (10) = (5)-(7)			
			100,00												
040204	040204	CODIGOS E FORMALIDADES POR CONTRA ORDENAÇÕES	3.466,50		3.466,50		3.466,50				3.466,50			96,29	
040299	040299	MULTAS E PENALIDADES DIVERSAS	11.842,52		11.842,52		11.842,52				11.842,52			96,72	
05	05	RENDIMENTOS DE PROPRIEDADE	11.842,52		11.842,52		11.842,52				11.842,52			96,72	
0502	0502	JUROS - SOCIEDADES FINANÇEIRAS	100,00												
050201	050201	BANCOS E OUTRAS INSTITUIÇÕES FINANÇEIRAS	100,00												
0507	0507	DIVIDENDOS E PARTICIPAÇÕES NOS LUCROS DE SOCIEDADES E QUASE-SOCIEDADES NÃO FINANÇEIRAS	4.545,45		4.545,45		4.545,45				4.545,45			99,99	
050703	050703	Empresas privadas	4.545,45		4.545,45		4.545,45				4.545,45			99,99	
0509	0509	PARTICIPAÇÕES NOS LUCROS DE ADMINISTRAÇÕES PÚBLICAS	7.297,07		7.297,07		7.297,07				7.297,07			97,32	
050901	050901	Associações de Municípios	100,00												
050902	050902	Associações de Freguesias	100,00												
050999	050999	Outros	7.298,00		7.297,07		7.297,07				7.297,07			99,99	
0510	0510	RENDAS	100,00												
051099	051099	OUTRAS	100,00												
25	25	Transferências e subsídios correntes	7.488.590,92		7.488.590,92		7.488.590,92				7.488.590,92			97,64	
2511	2511	Transferências correntes	7.488.590,92		7.488.590,92		7.488.590,92				7.488.590,92			97,64	
251111	251111	Administrações Públicas	7.243.998,68		7.243.998,68		7.243.998,68				7.243.998,68			97,56	
		Administração Central - Estado Português	6.945.164,88		6.768.877,99		6.768.877,99				6.768.877,99			97,46	
		TRANSFERNÊNCIAS CORRENTES	6.945.164,88		6.768.877,99		6.768.877,99				6.768.877,99			97,46	
0603	0603	ADMINISTRAÇÃO CENTRAL	6.673.418,53		6.579.504,94		6.579.504,94				6.579.504,94			98,59	
06030101	06030101	Fundo de Equilíbrio Financeiro	6.151.824,00		6.151.824,00		6.151.824,00				6.151.824,00			100,00	
06030102	06030102	Fundo de Social Municipal	79.150,00		79.150,00		79.150,00				79.150,00			100,00	
06030103	06030103	Participação Variável no IRE	115.438,00		115.438,00		115.438,00				115.438,00			100,00	
06030104	06030104	Fundo de Financiamento das Freguesias	100,00												
06030106	06030106	TRANSFERÊNCIA DE COMPLEMENTOS - LEI 50/2018	100,00												
06030107	06030107	PARTICIPAÇÃO DO IVA	32.151,68		32.151,68		32.151,68				32.151,68			100,00	
06030199	06030199	Outras	294.654,53		200.941,26		200.941,26				200.941,26			68,20	
060306	060306	ESTADO- PARTICIPAÇÃO COMUNITÁRIA EM PROJECTOS CO-FINANÇADOS	271.746,35		189.373,05		189.373,05				189.373,05			69,69	
25112	25112	Administração Central - Outras entidades	479.637,95		475.120,69		475.120,69				475.120,69			99,06	
06	06	TRANSFERÊNCIAS CORRENTES	479.637,95		475.120,69		475.120,69				475.120,69			99,06	
0603	0603	ADMINISTRAÇÃO CENTRAL	479.637,95		475.120,69		475.120,69				475.120,69			99,06	
060307	060307	SERVÍÇOS E FUNDOS AUTÓNOMOS	479.637,95		475.120,69		475.120,69				475.120,69			99,06	
06030701	06030701	TRANSFERÊNCIA DE COMPLEMENTOS - LEI 50/2018	383.837,95		383.813,07		383.813,07				383.813,07			99,99	
06030799	06030799	OUTROS	95.800,00		91.307,62		91.307,62				91.307,62			95,31	
25113	25113	Segurança Social													
25114	25114	Administração Regional													
25115	25115	Administração Local													
2512	2512	Exterior - U E													
2513	2513	Outras	244.893,00		244.592,24		244.592,24				244.592,24			99,88	
0601	0601	TRANSFERÊNCIAS CORRENTES	244.893,00		244.592,24		244.592,24				244.592,24			99,88	
060101	060101	SOCIEDADES E QUASE-SOCIEDADES NÃO FINANÇEIRAS	244.693,00		244.592,24		244.592,24				244.592,24			99,96	
06010101	06010101	Empresas Públicas	244.693,00		244.592,24		244.592,24				244.592,24			99,96	
06010199	06010199	Outras	100,00												
0607	0607	INSTITUIÇÕES SEM FINS LUCRATIVOS	100,00		244.592,24		244.592,24				244.592,24			100,00	
		Total :	8.254.420,30	1.864,37	8.065.988,62	3.835,75	8.065.922,25	3.833,27	3.833,27	36,6	8.062.052,31	0.062.088,98	1.928,26	0.00	97,67

*[Handwritten signatures and initials in blue ink, including a large signature at the bottom right.]*

DEMONSTRAÇÃO DE EXECUÇÃO ORÇAMENTAL DA RECEITA  
MUNICÍPIO DE VIMIOSSO

Período : 2022/01/01 - 2022/12/31 Desagregar : 8 Considerar o saldo da gestão anterior nas receitas líquidas e cobradas : 9

Euros

Rubrica Económica	Classificação	Designação	Previsões corrigidas (1)	Receitas por cobrar de períodos anteriores (2)	Receitas líquidas (3)	Liquidações anuladas (4)	Receitas cobradas brutas (5)	Reembolsos e Restituições			Receitas Cobradas Líquidas			Recursos por cobrar no final do período (11)	Gran Exec. Orçamental Per. Ant. (12)=(8)/(1)x100	Per. Corr. (13)=(9)/(1)x100	
								Emittidos (6)	Pagos (7)	Períodos anteriores (8)	Período corrente (9)	Total (10) = (5)-(7)					
352	060701	INSTITUIÇÕES SEM FINS LUCRATIVOS	100,00														
	0608	FAMÍLIAS	100,00														
060801	FAMÍLIAS		100,00														
		Subsídios correntes															
36	07	VENDA DE BENS E SERVIÇOS	634.970,00	32.983,81	590.604,30	157,09	587.055,99	4,59	5.677,67	5.677,67	1.111,32	134.384,52	9.961,41	0,89	91,56		
		VENDA DE BENS E SERVIÇOS CORRENTES	634.970,00	32.983,81	590.604,30	157,09	587.055,99	4,59	5.677,67	5.677,67	1.111,32	134.384,52	9.961,41	0,89	91,56		
	0701	VENDA DE BENS	325.470,00	15.150,64	309.697,04	59,72	307.540,93		2.090,77			369,00	17.247,03	0,64	93,85		
		MATERIAL DE ESCRITÓRIO	100,00														
	070101		100,00														
		LIVROS E DOCUMENTAÇÃO TÉCNICA	100,00														
	070103		100,00														
		BENS IMOBILIZADOS	100,00														
	070105		100,00														
		MERCADORIAS	145.670,00	9.321,82	136.190,21	54,78	135.495,84			1.111,32	134.384,52	369,00	9.961,41	0,76	92,25		
	070108		145.670,00	9.321,82	136.190,21	54,78	135.495,84			1.111,32	134.384,52	369,00	9.961,41	0,76	92,25		
		ÁGUA	400,00		369,00		369,00				2.164,80				99,76		
	0701080101		2.170,00		2.164,80		2.164,80										
		TAXA DE LIGAÇÃO	100,00														
	0701080102		100,00														
		TAXA DE COLOCAÇÃO DE CONDADORES	142.700,00	9.321,82	133.656,41	54,78	132.962,04			1.111,32	131.850,72		9.961,41	0,78	92,40		
	0701080104		100,00														
		CONSUMO DE ÁGUA	100,00														
	0701080105		100,00														
		ALUGUER DE CONTRAÇÕES	100,00														
	07010802		100,00														
		Electricidade	100,00														
	07010803		100,00														
		Outros	179.400,00	5.828,82	173.506,83	4,94	172.045,09		979,45	979,45	171.065,64		7.285,62	0,55	95,35		
	070199		280.000,00	9.823,25	259.532,02	42,78	258.274,62		1.317,49	1.317,49	256.957,13		11.037,87	0,47	91,77		
		SERVIÇOS	100,00														
	070201		400,00														
		ALUGUER DE ESPAÇOS E EQUIPAMENTOS															
	070208		400,00														
		SERVIÇOS SOCIAIS, RECREATIVOS, CULTURAIS E DESPORTO															
	07020801		100,00														
		Serviços Sociais															
	0702080199		100,00														
		Outros	100,00														
	07020802		100,00														
		Serviços Recreativos															
	0702080299		100,00														
		Outros	100,00														
	07020803		100,00														
		Serviços Culturais															
	0702080399		100,00														
		Outros	100,00														
	07020804		100,00														
		Serviços Desportivos															
	0702080499		100,00														
		Outros	279.400,00	9.823,25	259.532,02	42,78	258.274,62		1.317,49	1.317,49	256.957,13		11.037,87	0,47	91,97		
	070209		145.200,00	7.306,48	137.846,65	32,10	136.907,91		985,01	985,01	135.922,90		8.213,12	0,68	93,61		
		SERVIÇOS ESPECÍFICOS DAS AUTARQUIAS															
	07020901		100,00														
		Saneamento															
	07020902		100,00														
		Resíduos Sólidos															
	07020903		100,00														
		Transportes Coletivos de Pessoas e Mercadorias															
	0702090303		100,00														
		Transportes de pessoas e mercadorias															
	07020904		100,00														
		Trabalhos por Conta de Particulares															
	07020905		11.200,00		10.363,08		10.363,08										
		Centêrrios e Feiras															
	07020906		100,00														
		Parques de Campismo															
	07020908		1.000,00														
		Outros	121.600,00	2.516,77	111.322,29	10,68	111.003,63		332,48	332,48	110.671,15		2.824,75	0,27	91,01		
	07020909		100,00														
		TRANSPORTES ESCOLARES															
	0702090902		100,00														
		REEMBOLSO DE CHAMADAS TELEFÓNICAS															
	0702090903		111.400,00	2.516,77	111.322,29	10,68	111.003,63		332,48	332,48	110.671,15		2.824,75	0,30	99,35		
		OUTRAS	10.000,00														
	0702090904		10.000,00														
		UTILIZAÇÃO DAS TEMAS DA TERCEIRA EM VIMIOSSO															
	070209		100,00														
		OUTROS															
	07020901		100,00														
		EXCARGOS DE CORRÊNCIA DE RECEITAS															
	0703		29.500,00	8.019,82	21.375,24	54,59	21.240,44	4,59	2.269,41	2.269,41	18.966,44		8.104,72	7,69	64,29		
		RENDAS															
	070301		29.300,00	8.003,69	21.324,36	54,59	21.189,56	4,59	2.269,41	2.269,41	18.915,56		8.086,49	7,75	64,56		
		HABITAÇÕES															
	070302		100,00														
		EDIFÍCIOS															
	070309		100,00	16,23	50,88		50,88						16,23		50,88		
		Outras receitas correntes															
	07030901		175.353,00		168.556,10		168.556,10		2.974,85	2.974,85	165.544,35		165.544,35		94,41		
		OUTRAS RECEITAS CORRENTES															
	07030902		175.353,00		168.556,10		168.556,10		2.974,85	2.974,85	165.544,35		165.544,35		94,41		
08		Total :	8.889.590,30	34.858,18	8.656.522,92	3.992,84	8.652.978,24	3.837,86	5.714,34	5.714,34	8.643.426,04		36.317,88	0,06	97,23		

*A. C. Soares*

*M. J. Soares*

*— jur —*

*—*

DEMONSTRAÇÃO DE EXECUÇÃO ORÇAMENTAL DA RECEITA  
MUNICÍPIO DE VIMIOSO

Rég. : 4  
Ano : 2022

Período : 2022/01/01 - 2022/12/31 Desagregar : S Considerar o saldo da gerência anterior nas receitas líquidas e cobradas : S

Euros

Rubrica Económica	Classificação	Designação	Previsões corrigidas (1)	Receitas por cobrar de períodos anteriores (2)	Receitas líquidas (3)	Liquidações aniladas (4)	Receitas brutas cobradas (5)	Recursos e Restituições		Receitas Cobradas Líquidas		Receita por cobrar no final do período (11)	Exec. Orçamental Perç. Aut. (12) = (8) / (11) x 100 Perç. Corr. (13) = (9) / (11) x 100
								Realizadas (6)	Pagos (7)	Períodos anteriores (8)	Período corrente (9)		
0801	OUTRAS		175.353,00		168.556,10	3.011,75	168.519,20	2.974,85	2.974,85	165.544,35	165.544,35	94,41	
080199	OUTRAS		175.353,00		168.556,10	3.011,75	168.519,20	2.974,85	2.974,85	165.544,35	165.544,35	94,41	
08019901	Indemnizações por deterioração, roubo e extravio de bens patrimoniais		100,00										
08019902	Indemnizações de estragos provocados por outros em viaturas ou outros equipamentos		1.753,00		1.752,64		1.752,64			1.752,64	1.752,64	99,90	
08019903	pertencentes às autarquias locais												
08019999	IVA Reembolsado		47.600,00		46.222,53		46.222,53			46.222,53	46.222,53	97,11	
	Diversas		125.900,00		120.580,93	3.011,75	120.544,03	2.974,85	2.974,85	117.569,18	117.569,18	93,38	
	Recarga de capital		4.025.867,69		2.820.115,99	158.559,00	2.820.115,99	158.559,00	158.559,00	2.661.556,99	2.661.556,99	66,11	
	Venda de bens de investimento		7.300,00										
09	VENDAS DE BENS DE INVESTIMENTO		7.300,00										
0901	TERRENS		100,00										
090106	ADMINISTRAÇÃO PÚBLICA- ADMINISTRAÇÃO LOCAL- CONFORTHE		100,00										
0902	ERARIÇÕES		6.800,00										
090206	ADMINISTRAÇÃO PÚBLICA- ADMINISTRAÇÃO LOCAL- CONFORTHE		6.800,00										
0903	EDIFÍCIOS		100,00										
090306	ADMINISTRAÇÃO PÚBLICA- ADMINISTRAÇÃO LOCAL- CONFORTHE		100,00										
0904	OUTROS BENS DE INVESTIMENTO		300,00										
090406	ADMINISTRAÇÃO PÚBLICA- ADMINISTRAÇÃO LOCAL- CONFORTHE		300,00										
09040601	Equipamento de Transporte		100,00										
09040602	Mobiliária e Equipamento		100,00										
09040603	OUTROS		100,00										
29	Transferências e subsídios de capital		3.719.349,78		2.545.704,07	158.559,00	2.545.704,07	158.559,00	158.559,00	2.387.145,07	2.387.145,07	64,18	
2901	Transferências de capital		3.719.349,78		2.545.704,07	158.559,00	2.545.704,07	158.559,00	158.559,00	2.387.145,07	2.387.145,07	64,18	
2911	Administrações Públicas		3.719.349,78		2.545.704,07	158.559,00	2.545.704,07	158.559,00	158.559,00	2.387.145,07	2.387.145,07	65,38	
29111	Administração Central - Estado Português		3.651.132,78		2.545.704,07	158.559,00	2.545.704,07	158.559,00	158.559,00	2.387.145,07	2.387.145,07	65,38	
10	TRANSFERÊNCIAS DE CAPITAL		3.651.132,78		2.545.704,07	158.559,00	2.545.704,07	158.559,00	158.559,00	2.387.145,07	2.387.145,07	65,38	
1003	ADMINISTRAÇÃO CENTRAL		3.651.132,78		2.545.704,07	158.559,00	2.545.704,07	158.559,00	158.559,00	2.387.145,07	2.387.145,07	65,38	
100301	ESTADO		2.128.928,00		1.859.936,05	158.559,00	1.859.936,05	158.559,00	158.559,00	1.701.377,05	1.701.377,05	79,92	
10030101	Fundo de Equilíbrio Financeiro		683.536,00		683.536,00		683.536,00			683.536,00	683.536,00	100,00	
10030104	COOPERAÇÃO TÉCNICA E FINANCEIRA		1.103.818,00		834.226,05		834.226,05			834.226,05	834.226,05	75,63	
1003010401	MINISTÉRIO DA EDUCAÇÃO		100,00										
1003010405	MINISTÉRIO AGRICULTURA-DO		100,00										
1003010410	MINISTÉRIO DO PLANEJAMENTO E DAS		100,00										
1003010411	INFRAESTRUTURAS		730.377,97		472.130,02		472.130,02			472.130,02	472.130,02	64,64	
1003010412	SECRETARIA-GERAL DA ADMINISTRAÇÃO		362.096,03		362.096,03		362.096,03			362.096,03	362.096,03	100,00	
1003010499	AGÊNCIA PORTUGUESA DO AMBIENTE, I.P. OUTRAS		10.244,00										
10030105	FUNDOS MUNICIPAIS		342.174,00		342.174,00		342.174,00			342.174,00	342.174,00	100,00	
10030106	TRANSPARENCIA DE CONDIÇÕES - LSI 50/2018		100,00										
10030199	Outras		100,00										
100307	ESTADO- PARTICIPAÇÃO COMUNITÁRIA EM PROJETOS CO-FINANCIADOS		1.522.204,78		685.768,02		685.768,02			685.768,02	685.768,02	45,05	
29112	Administração Central - Outras entidades												
Total :			12.723.376,08	34.858,18	11.370.853,09	165.563,59	11.367.201,51	165.371,71	165.371,71	11.196.115,46	11.201.829,80	88,00	0,04

*[Handwritten signatures and initials]*

DEMONSTRAÇÃO DE EXECUÇÃO ORÇAMENTAL DA RECEITA  
MUNICÍPIO DE VIMOSO

Período : 2022/01/01 2022/12/31 Desagregar : S Considerar o saldo da gerência anterior nas receitas líquidas e cobradas : S

Ruros

Rubrica Econômica	Classificação	Designação	Previsões corrigidas (1)	Receitas por cobrar de períodos anteriores (2)	Receitas líquidas (3)	Liquidações anuladas (4)	Receitas cobradas brutas (5)	Reembolsos e Restituições		Receitas Cobradas Líquidas			Receita por cobrar no final do período (11)	Gran. Exec. Orçamental Para. Aut. Per. Corr. (12)-(8) / (11)x100 / (11)x100
								Pagos (7)	Períodos anteriores (8)	Período corrente (9)	Total (10) = (5)-(7)			
E9113		Segurança Social												
E9114		Administração Regional	67.917,00											
E9115		Administração Local	67.917,00											
10		TRANSFERÊNCIAS DE CAPITAL	67.917,00											
1005		ADMINISTRAÇÃO LOCAL	67.917,00											
100501		CONTINENTE	67.917,00											
10050101		MUNICÍPIOS	67.917,00											
10050102		FREGUESIAS	100,00											
10050103		SERVIÇOS AUTÓNOMOS DA ADMINISTRAÇÃO LOCAL	100,00											
10050104		ASSOCIAÇÕES DE MUNICÍPIOS	100,00											
10050106		REGIÕES DE TURISMO	100,00											
10050107		ASSEMBLEIAS DISTRITAIS	100,00											
10050199		OUTROS	100,00											
E912		Exterior - U E												
E913		Outras	300,00											
10		TRANSFERÊNCIAS DE CAPITAL	300,00											
1001		SOCIEDADES Y QUERE-SOCIEDADES NÃO FINANCIADAS	200,00											
100101		PÚBLICAS	200,00											
10010102		Empresas Públicas Municipais e Inter Municipais	100,00											
10010199		Outras	100,00											
1008		FAMÍLIAS	100,00											
100801		FAMÍLIAS	100,00											
E92		Subsídios de capital												
E10		Outras receitas de capital	24.500,00											
13		OUTRAS RECEITAS DE CAPITAL	24.500,00											
1301		OUTRAS	24.500,00											
130101		INDENIZACÕES	100,00											
130102		ACTIVOS INCORPÓREOS	100,00											
130199		OUTRAS	24.300,00											
E11		Respeções não abatidas aos pagamentos												
E12		Receta com ativos financeiros	200,00											
11		ACTIVOS FINANCIEROS	200,00											
1111		OUTROS ACTIVOS FINANCIEROS	200,00											
111103		ADMINISTRAÇÃO PÚBLICA- ADMINISTRAÇÃO CENTRAL- ESTADO	100,00											
111106		ADMINISTRAÇÃO PÚBLICA- ADMINISTRAÇÃO LOCAL- CONTINENTE	100,00											
E13		Receta com passivos financeiros	274.411,92		274.411,92		274.411,92					274.411,92		99,96
12		PASSIVOS FINANCIEROS	274.411,91		274.411,92		274.411,92					274.411,92		99,96
1206		EMPRÉSTIMOS A MÉDIO E LONGO PRAZO	274.411,92		274.411,92		274.411,92					274.411,92		100,00
120602		SOCIEDADES FINANCIERAS	274.411,92		274.411,92		274.411,92					274.411,92		100,00
1207		OUTROS PASSIVOS FINANCIEROS	99,99											
120703		ADMINISTRAÇÃO PÚBLICA- ADMINISTRAÇÃO CENTRAL- ESTADO	99,99											
E14		Saldo da Gerência Anterior - Operações Orçamentais	3.288.674,48		3.288.674,48		3.288.674,48					3.288.674,48		100,00
16		SALDO DA GERÊNCIA ANTERIOR	3.288.674,48		3.288.674,48		3.288.674,48					3.288.674,48		100,00
1601		SALDO ORÇAMENTAL	3.288.674,48		3.288.674,48		3.288.674,48					3.288.674,48		100,00
160101		NA FOSSE DO SERVIÇO	3.288.674,48		3.288.674,48		3.288.674,48					3.288.674,48		100,00
Total :			16.379.479,47	34.858,18	14.933.939,49	165.563,59	14.930.287,91	165.371,71	5.714,34	14.759.201,86	14.764.916,20	38.317,88	0,03	90,11

*[Handwritten signature]*

*[Handwritten signature]*

*[Handwritten signature]*



Matrícula	Designação	Previdência corrigida	Previdência por liquidar	Receitas por cobrar de períodos anteriores	Receitas líquidas	Liquidações anuladas	Receitas cobradas lavadas	Desembolsos e Restituições		Receitas Outras Liquidas		Recebimentos diferidos	Reserva por cobrar no final do período	Liquidações de períodos anteriores			
								Restituições	Pagos	Períodos anteriores	Período corrente			Total	(m+1)	(m+2)	(m+3)
01	REVENIDA CORRETTES	9.864.943,30	211.940,69	34.859,10	8.625.143,62	7.084,59	8.621.497,44	6.812,71	6.812,71	5.714,34	8.100.979,39	8.014.604,73	39.317,08	26,25			
0101	Impostos diretos sobre o rendimento	538.500,47	4.133,27		538.200,47	3.833,27	538.200,47	3.833,27	3.833,27		538.407,30	538.407,30					
0102	Outros	516.500,47	4.133,27		538.200,47	3.833,27	538.200,47	3.833,27	3.833,27		538.407,30	538.407,30					
010202	Imposto municipal sobre habéis	360.000,29	313,16		360.000,29	313,16	360.000,29	313,16	313,16		359.777,13	359.777,13					
010203	Imposto fôto de circulação	90.266,38	3.259,05		90.266,38	3.259,05	90.266,38	3.259,05	3.259,05		87.007,33	87.007,33					
010204	Imposto municipal sobre as transações mercantis de imóveis	75.923,80	261,06		75.923,80	261,06	75.923,80	261,06	261,06		75.682,74	75.682,74					
010207	Impostos de habéis	200,00	200,00		200,00		200,00										
0102701	Contribuição antifurto	100,00	100,00		100,00		100,00										
0102702	Imposto municipal de alças	100,00	100,00		100,00		100,00										
010299	Impostos diretos diversos	100,00	100,00		100,00		100,00										
02	Impostos indiretos sobre o consumo																
0201	Outros																
0202	Contribuições para Seguranga Social, Caixa Geral de Aposentações e Social, Caixa Geral de Aposentações e Social, Caixa Geral de Aposentações e Social																
03	Subsídios previdenciais																
0301	Regime complementar e especial da Caixa Geral de Aposentações e Social																
0302	Taxas, multas e outras penalidades																
0401	Taxas específicas das estações locais	1.400,00	1.400,00		1.400,00		1.400,00										
0402301	Mercado e feiras	1.400,00	1.400,00		1.400,00		1.400,00										
0402302	Licenciamento e obras	172,50	172,50		172,50		172,50										
0402303	Ocupação de via pública	1.500,00	1.500,00		1.500,00		1.500,00										
0402304	Animais	100,00	100,00		100,00		100,00										
0402305	Caça e pesca	100,00	100,00		100,00		100,00										
0402306	Saneamento	100,00	100,00		100,00		100,00										
0402307	Arrendamento urbano	100,00	100,00		100,00		100,00										
0402308	Taxa Municipal de Direitos de Passagem (TMDP)	1.500,00	35,50		1.535,50		1.535,50										
0402309	Taxa sobre o ruído	100,00	100,00		100,00		100,00										
0402310	Licença sobre o ruído	100,00	100,00		100,00		100,00										
0402399	Outras taxas específicas das estações locais	21.400,00	2.020,53		23.420,53		23.420,53										
040239901	Taxa Degrécio Fidei Nécitas de Habitação (TDFN)	100,00	100,00		100,00		100,00										
040239902	Taxa pela emissão do certificado de registo	100,00	77,50		177,50		177,50										
040239903	Taxa de Proteção Civil	100,00	100,00		100,00		100,00										
040239904	Taxa Turística	100,00	100,00		100,00		100,00										
040239905	Taxa de Saneamento de Resíduos - TNR	500,00	600,00		1.100,00		1.100,00										
040239906	Publicidade	1.400,00	5,67		1.405,67		1.405,67										
040239907	Utilização da rede viária municipal	100,00	100,00		100,00		100,00										
040239908	Controlo Meteorológico	100,00	100,00		100,00		100,00										
040239909	Outros	20.700,00	737,36		21.437,36		21.437,36										
040239910	Multas e outras penalidades	3.900,00	333,95		4.233,95		4.233,95										
040239911	Juros de mora	100,00	0,45		100,45		100,45										
040239912	Juros compensatórios	100,00	100,00		100,00		100,00										
040239913	Multas e penalidades por contravenções	100,00	100,00		100,00		100,00										
040239914	Multas e penalidades diversas	3.600,00	133,50		3.733,50		3.733,50										
040239915	Restituições de propriedade	11.244,00	681,48		11.925,48		11.925,48										
	Total :	572.600,47	9.096,67	1.064,37	585.555,10	3.825,75	585.400,61	3.823,27	3.823,27	36,67	581.610,07	581.635,54	1.920,26	0,61			

*Handwritten notes and signatures:*  
 - Blue ink signature at the top right.  
 - Blue ink signature at the bottom right.  
 - Blue ink signature at the bottom right.  
 - Blue ink signature at the bottom right.

Abreviatura	Designação	Previsões corrigidas	Previsões por liquidar	Receitas por cobrir de períodos anteriores	Receitas líquidas	Liquidações anuais	Receitas cobradas brutas	Resolvidos e Restituições		Receitas Cobradas Líquidas		Recebimentos diferidos	Receita por cobrar no final do período	Liquidações de períodos anteriores												
								Exatidão	Pago	Períodos anteriores	Período corrente			Total	(144)	(143)	(144)									
0501	Juros - sociedades e quase-sociedades não financeiras																									
0502	Juros - Sociedades Financeiras	100,00	100,00																							
050201	Bancos e outras instituições financeiras	100,00	100,00																							
0503	Juros - Administração Pública																									
050301	Juros - Banco do mundo	4.545,45	0,55			4.545,45	4.545,45						4.545,45													
0507	Dividendos e participações em ações de sociedades e quase-sociedades não financeiras																									
050703	Ingressos privados	4.545,45	200,55			4.545,45	4.545,45						4.545,45													
0509	Participações em lucros de administrações públicas	7.490,00				7.297,07	7.297,07						7.297,07													
050902	Associações de municípios	100,00	100,00																							
050903	Associações de freguesias	7.290,00	0,55																							
0510	Outras	100,00	100,00																							
051009	Outros	100,00	100,00																							
06	Transferências correntes	7.469.695,43	101.104,51			7.468.590,92	7.468.590,92						7.468.590,92													
0601	Sociedades e quase-sociedades não financeiras	244.592,24	100,76			244.592,24	244.592,24						244.592,24													
060101	PBLLS	244.603,00	100,76																							
06010101	Ingressos públicos	100,00	100,00																							
06010109	Outras	244.503,00	0,76			244.592,24	244.592,24						244.592,24													
0602	Sociedades financeiras	7.424.002,63	100.904,15			7.220.998,68	7.220.998,68						7.220.998,68													
060201	Estado	6.873.430,33	50.933,59			6.579.396,94	6.579.396,94						6.579.396,94													
06020101	Fundo de Equilíbrio Financeiro	6.151.824,00				6.151.824,00	6.151.824,00						6.151.824,00													
06020102	Fundo Social Municipal	79.150,00				79.150,00	79.150,00						79.150,00													
06020103	Participação em IM	114.026,33				114.026,33	114.026,33						114.026,33													
06020104	Fundo de Financiamento das Freguesias	100,00	100,00			100,00	100,00						100,00													
06020106	Transferência de competências - Lei n.º 50/2010	100,00	100,00																							
06020107	Participação do IVA	32.152,00	0,32			32.151,68	32.151,68						32.151,68													
06020109	Outros	234.654,33	50.733,27			200.941,26	200.941,26						200.941,26													
060205	Estado - Participação comunitária em projetos co-financiados por fundos estruturais	271.746,35	82.373,30			189.373,05	189.373,05						189.373,05													
060207	Serviços e fundos estruturais	479.637,95	4.517,26			475.120,69	475.120,69						475.120,69													
06020701	Transferência de competências - Lei n.º 50/2010	303.837,95	24,04			303.813,87	303.813,87						303.813,87													
06020709	Outras	55.800,00	4.493,22			51.306,82	51.306,82						51.306,82													
0604	Administração regional																									
0605	Administração local																									
060501	Comitente																									
060502	Região Autónoma dos Açores																									
060503	Região Autónoma da Madeira																									
0606	Segurança social																									
0607	Instituições sem fins lucrativos																									
060701	Instituições sem fins lucrativos																									
0608	Famílias																									
060801	Famílias																									
0609	Banco do mundo																									
07	Venda de bens e serviços correntes	634.570,00	11.522,96			590.604,30	590.604,30						590.604,30													
0701	Venda de bens	325.470,00	62,04			309.097,04	309.097,04						309.097,04													
070101	Material de escritório	100,00	100,00																							
070102	Árvores e documentação técnica	100,00	100,00																							
070103	Publicações e impressos	100,00	100,00																							
Total :														8.254.920,30	190.903,06	1.064,37	8.065.908,62	3.835,75	8.065.922,25	36,67	8.065.952,31	8.065.952,31	3.833,27	3.833,27	1.928,26	0,61

*[Handwritten signature]*  
 11 - *[Handwritten signature]* - *[Handwritten signature]*

*[Handwritten signature]*  
 17 *[Handwritten signature]*



Banco

Subárea	Designação	Previdências corrigidas	Previdências por liquidar	Reservas por cobrir de períodos anteriores	Necessitas liquidadas	Aproprações análogas	Receitas cobradas brutas	Resembolsos e Restituições		Receitas Outras e Impunidas		Recebimentos diferidos	Reservas por cobrar no final do período	Aproprações de períodos anteriores												
								Restituições	Pagos	Períodos anteriores	Período corrente			Total	(n-1)	(n-2)	(n-3)	(n-4)	Períodos seguintes							
09406	Administração Pública - Administração Local - Continente	5.000,00	5.000,00																							
09407	Administração Pública - Administração Local - Continente	100,00	100,00																							
09408	Administração Pública - Administração Local - Continente	100,00	100,00																							
09409	Outros bens de investimento	300,00	300,00																							
09410	Sociedades e quase-sociedades não financeiras																									
09411	Sociedades financeiras																									
09412	Administração Pública - Administração Local - Continente	300,00	300,00																							
09413	Administração Pública - Administração Local - Continente	100,00	100,00																							
09414	Administração Pública - Administração Local - Continente	100,00	100,00																							
09415	Administração Pública - Administração Local - Continente	100,00	100,00																							
09416	Administração Pública - Administração Local - Continente	300,00	300,00																							
09417	Equipamento de transporte	100,00	100,00																							
09418	Regulatória e equipamento	100,00	100,00																							
09419	Outros	100,00	100,00																							
09420	Administração Pública - Administração Local - Continente	3.719.349,79	3.332.204,71	200,00	200,00		2.545.704,07	150.559,00	150.559,00	150.559,00	150.559,00		2.387.145,07	2.387.145,07												
101	Sociedades e quase-sociedades não financeiras	200,00	200,00																							
102	Sociedades financeiras	200,00	200,00																							
103	Empresas públicas municipais e intermunicipais	1.451.132,70	1.451.132,70				2.545.704,07	150.559,00	150.559,00	150.559,00	150.559,00		2.387.145,07	2.387.145,07												
104	Outras	2.128.920,00	637.520,95				1.899.936,05	150.559,00	150.559,00	150.559,00	150.559,00		1.740.377,05	1.740.377,05												
105	Sociedades financeiras	683.536,00	683.536,00				683.536,00						683.536,00	683.536,00												
106	Fundo de Equilíbrio Financeiro	1.103.038,00	261.791,95				834.236,05						834.236,05	834.236,05												
107	Compreensão Técnica e Financeira	342.174,00	150.559,00				342.174,00						342.174,00	342.174,00												
108	Artigo 35, n° 5 da Lei 73/2013	100,00	100,00																							
109	Transferência de competências - Lei n.º 5/2010	100,00	100,00																							
110	Outras	1.523.244,70	636.436,76				636.436,76						636.436,76	636.436,76												
111	Estado - Participação comitêria em projetos co-financiados																									
112	Reservas e Fundos análogos																									
113	Administração Local	67.917,00	67.917,00																							
114	Continente	67.917,00	67.917,00																							
115	Reservas	100,00	100,00																							
116	Serviços autônomos da administração local	100,00	100,00																							
117	Associações de municípios	100,00	100,00																							
Total :														12.700,00	1.551.045,40	34.850,10	11.370.953,09	165.563,59	11.567.201,51	165.371,71	165.371,71	5.734,34	11.505.115,46	11.501.029,00	38.317,06	26,25

*[Handwritten signatures and initials in blue ink]*

Matrícula	Designação	Previdência corrigida	Previdência por liquidar	Recitas por cobrar de períodos anteriores	Recitas líquidas	Liquidações emitiadas	Recitas cobradas brutas	Rembolsos e Restituições		Recitas Outras Liquidas		Recita por cobrar no final do período	Liquidações de períodos futuros			Banco
								Recebidos	Pagos	Períodos anteriores	Período corrente		Total	(n+1)	(n+2)	
1065016	Região de turismo	100,00	100,00													
1065017	Assembleia distrital	100,00	100,00													
1065019	Outros	100,00	100,00													
10652	Região Autónoma dos Açores															
10693	Região Autónoma da Madeira															
106	Segurança social															
1097	Participações em fins lucrativos	100,00	100,00													
1098	Famílias	100,00	100,00													
10981	Famílias	100,00	100,00													
1099	Meio do mundo	200,00	200,00													
11	Ativos financeiros															
1101	Dépósitos, certificados de depósito e poupança															
1102	Títulos a curto prazo															
1103	Títulos a médio e longo prazos															
1104	Derivados financeiros															
1105	Impostos a curto prazo															
11057	Administração Pública - Administração local - Regiões Autónomas															
1106	Impostos a médio e longo prazos															
11067	Administração Pública - Administração local - Regiões Autónomas	274.411,92	274.411,92	99,99			274.411,92									
1106	Ativos participações															
1109	Unidades de participação	200,00	200,00													
1111	Outros ativos financeiros	100,00	100,00													
11103	Administração Pública - Administração central - Estado															
11106	Administração Pública - Administração local - Municípios	100,00	100,00													
12	Passivos financeiros															
1201	Dépósitos, certificados de depósito e poupança															
1202	Títulos a curto prazo															
1203	Títulos a médio e longo prazos															
1204	Derivados financeiros															
1205	Impostos a curto prazo															
1206	Impostos a médio e longo prazos															
120601	Sociedades e Casas - Sociedades não Financeiras	274.411,92	274.411,92				274.411,92									
120602	Sociedades financeiras	274.411,92	274.411,92				274.411,92									
1207	Outros passivos financeiros	99,99	99,99													
120703	Administração Pública - Administração central - Estado	99,99	99,99													
13	Outros recursos de capital															
1301	Outros	24.300,00	24.300,00													
130101	Indemnizações	24.300,00	24.300,00													
130102	Ativos incorpóreos	100,00	100,00													
130103	Outros	24.300,00	24.300,00													
14	Reservas próprias contabilizadas															
1401	Reservas próprias contabilizadas															
15	Respostas sob abatidos nos balanços	3.208.674,48	3.208.674,48				3.208.674,48									
1501	Respostas sob abatidos nos balanços															
16	Saldo de exercícios anteriores	3.208.674,48	3.208.674,48				3.208.674,48									
TOTAL :		13.019.100,93	1.576.245,39	34.858,18	11.645.265,81	165.563,59	11.643.613,43	165.371,71	165.371,71	5.714,34	11.478.527,30	11.476.241,72	38.317,80	26,25		


*[Handwritten signatures and initials]*

Rubrica	Descrição	Previsões corrigidas	Previsões por liquidar	Receitas por cobrar de períodos anteriores	Receitas líquidas	Liquidações anuais	Receitas cobradas brutas	Resoluções e Restituições		Receitas Outras Líquidas			Recebimentos diferidos	Receita por cobrar no final do período	Liquidações de períodos futuros					
								Restituições	Pago	Períodos anteriores	Período corrente	Total			(n+1)	(n+2)	(n+3)	(n+4)	Períodos seguintes	
1601	Saldo operacional	3.288.674,48		3.288.674,48	3.288.674,48		3.288.674,48				3.288.674,48									
160101	Em posse do serviço	3.288.674,48		3.288.674,48	3.288.674,48		3.288.674,48				3.288.674,48									
	<b>Total :</b>	<b>16.379.479,47</b>	<b>1.576.245,39</b>	<b>34.050,10</b>	<b>16.933.939,49</b>	<b>165.563,59</b>	<b>14.900.287,91</b>	<b>165.371,71</b>	<b>165.371,71</b>	<b>5.714,34</b>	<b>14.759.281,06</b>	<b>14.764.916,20</b>		<b>38.317,88</b>	<b>26,25</b>					

*Handwritten signature*

*Handwritten signature and initials*

# Demonstração de execução orçamental da despesa





DEMONSTRAÇÃO DE EXECUÇÃO ORÇAMENTAL DA DESPESA  
MUNICÍPIO DE VIMOSO

Pág. : 1  
Ano : 2022

Período : 2022/01/01 a 2022/12/31 Desagregar : 8

Euros

Rubrica Orçânica Económica	Classificação	Designação	Despesas por períodos anteriores (1)	Dotações corrigidas (2)	Cativos / descativos (3)	Compromissos (4)	Obrigações (5)	Despesas pagas líquidas de reposições			Compromissos a transferir (9) = (4) - (5)	Obrigações por pagar (10) = (5) - (8)	Grau Exec. Orçamental Pera. Ant. (11) = (6) / (2) x 100	Per. Corr (12) = (7) / (2) x 100
								Períodos anteriores (6)	Período corrente (7)	Total (8) = (6) + (7)				
D1		Despesa corrente	9.907.353,56			8.552.298,32	7.650.608,32	7.650.608,32	7.650.608,32	901.690,07		77,22		
D11		Despesas com o pessoal	3.878.553,00			3.394.558,85	3.374.221,65	3.374.221,65	3.374.221,65	20.337,20		87,00		
	01	Remunerações Certas e Permanentes	2.957.223,00			2.632.919,42	2.629.157,87	2.629.157,87	2.629.157,87	3.761,55		88,91		
	0102	ADMINISTRAÇÃO AUTÁRQUICA	2.957.223,00			2.632.919,42	2.629.157,87	2.629.157,87	2.629.157,87	3.761,55		88,91		
		CÂMARA MUNICIPAL	2.957.223,00			2.632.919,42	2.629.157,87	2.629.157,87	2.629.157,87	3.761,55		88,91		
	01	DESPESAS COM O PESSOAL	2.957.223,00			2.632.919,42	2.629.157,87	2.629.157,87	2.629.157,87	3.761,55		88,91		
	0101	REMUNERAÇÕES CERTAS E PERMANENTES	2.957.223,00			2.632.919,42	2.629.157,87	2.629.157,87	2.629.157,87	3.761,55		88,91		
	010101	TITULARES DE ÓRGÃOS AUTÁRQUICOS	123.500,00			119.032,10	119.032,10	119.032,10	119.032,10			96,38		
	010104	MEMBROS DE ÓRGÃOS AUTÁRQUICOS												
	010104	PESSOAL DOS QUADROS - REGIME DE CONTRATO INDIVIDUAL DE TRABALHO	1.756.050,00			1.605.946,07	1.605.946,07	1.605.946,07	1.605.946,07			91,45		
	01010401	PESSOAL EM FUNÇÕES	1.668.000,00			1.587.282,50	1.587.282,50	1.587.282,50	1.587.282,50			95,16		
	01010402	ALTERAÇÕES OBRIGATORIAS DE POSICIONAMENTO REMUNERATÓRIO	20.000,00			7.208,57	7.208,57	7.208,57	7.208,57			36,04		
	01010403	ALTERAÇÕES FACULTATIVAS DE POSICIONAMENTO REMUNERATÓRIO	2.500,00											
	01010404	RECRUTAMENTO DE PESSOAL PARA NOVOS POSTOS DE TRABALHO	65.550,00			11.455,00	11.455,00	11.455,00	11.455,00			17,48		
	010106	PESSOAL CONTRATADO A TERMO	46.173,00			40.467,00	40.467,00	40.467,00	40.467,00			87,64		
	01010601	PESSOAL EM FUNÇÕES	35.923,00			33.840,00	33.840,00	33.840,00	33.840,00			94,20		
	01010602	ALTERAÇÕES OBRIGATORIAS DE POSICIONAMENTO REMUNERATÓRIO	1.000,00											
	01010603	ALTERAÇÕES FACULTATIVAS DE POSICIONAMENTO REMUNERATÓRIO	1.000,00											
	01010604	RECRUTAMENTO DE PESSOAL PARA NOVOS POSTOS DE TRABALHO	8.250,00			6.627,00	6.627,00	6.627,00	6.627,00			80,33		
	010107	PESSOAL EM REGIME DE TARIFA OU AVENÇA	125.000,00			108.906,58	105.145,03	105.145,03	105.145,03	3.761,55		84,12		
	010108	PESSOAL AGUARDANDO APOSENTAÇÃO	18.000,00			15.353,41	15.353,41	15.353,41	15.353,41			85,30		
	010109	PESSOAL EM QUALQUER OUTRA SITUAÇÃO	306.500,00			246.079,21	246.079,21	246.079,21	246.079,21			80,29		
	010110	GRATIFICAÇÕES	100,00											
	010111	REPRESENTAÇÃO	25.000,00			22.306,92	22.306,92	22.306,92	22.306,92			89,23		
	010112	SUPLENTE E PRÊMIOS	100,00											
	010113	SUBSÍDIO DE REFECÇÃO	216.800,00			165.603,29	165.603,29	165.603,29	165.603,29			76,39		
	010114	SUBSÍDIOS DE FÉRIAS E VANTAGENS	340.000,00			309.224,84	309.224,84	309.224,84	309.224,84			90,95		
		Abonos Variáveis ou Eventuais	100.850,00			54.738,98	54.738,98	54.738,98	54.738,98			54,28		
		ADMINISTRAÇÃO AUTÁRQUICA	100.850,00			54.738,98	54.738,98	54.738,98	54.738,98			54,28		
		ASSEMBLEIA MUNICIPAL	15.500,00			11.520,23	11.520,23	11.520,23	11.520,23			74,32		
	01	DESPESAS COM O PESSOAL	15.500,00			11.520,23	11.520,23	11.520,23	11.520,23			74,32		
	0102	ABONOS VARIÁVEIS OU EVENTUAIS	15.500,00			11.520,23	11.520,23	11.520,23	11.520,23			74,32		
	010204	AJUDAS DE CUSTO	4.000,00			2.573,64	2.573,64	2.573,64	2.573,64			64,34		
	010208	RESIDÊNCIA E ALOJAMENTO	100,00											
	010213	SUBSÍDIOS E ABONOS DE FIXAÇÃO, OUTROS SUPLENTE E PRÊMIOS	11.400,00			8.946,59	8.946,59	8.946,59	8.946,59			78,48		
	01021301	OUTROS SUPLENTE E PRÊMIOS	100,00											
	01021302	PRÊMIOS DE DESEMPENHO	100,00											
	01021303	OUTROS	11.200,00			62,89	62,89	62,89	62,89			62,89		
		SERVIÇOS DE PREVENÇÃO	85.350,00			8.883,70	8.883,70	8.883,70	8.883,70			79,32		
		CÂMARA MUNICIPAL	85.350,00			43.218,75	43.218,75	43.218,75	43.218,75			50,64		
	01	DESPESAS COM O PESSOAL	85.350,00			43.218,75	43.218,75	43.218,75	43.218,75			50,64		
	0102	ABONOS VARIÁVEIS OU EVENTUAIS	85.350,00			43.218,75	43.218,75	43.218,75	43.218,75			50,64		
	010201	GRATIFICAÇÕES VARIÁVEIS OU EVENTUAIS	100,00									50,64		
		HORAS EXTRAORDINÁRIAS	30.000,00			16.528,48	16.528,48	16.528,48	16.528,48			55,09		
	010202	ALIMENTAÇÃO E ALOJAMENTO	50,00									28,76		
	010204	AJUDAS DE CUSTO	11.000,00			3.163,88	3.163,88	3.163,88	3.163,88			69,47		
	010205	ABONO PARA FALHAS	6.000,00			4.168,42	4.168,42	4.168,42	4.168,42					
	010207	COLABORAÇÃO TÉCNICA E ESPECIALIZADA	10,00											
		<b>Total :</b>	3.019.883,00			2.668.300,43	2.664.538,88	2.664.538,88	2.664.538,88	3.761,55		88,23		

*[Handwritten signatures and initials in blue ink, including a large signature at the bottom right.]*

DEMONSTRAÇÃO DE EXECUÇÃO ORÇAMENTAL DA DESPESA  
MUNICÍPIO DE VIHOSO

Pág. : 2  
Ano : 2022

Período : 2022/01/01 - 2022/12/31 Desagregar : S

Euros

Rubrica Orgânica Económica	Classificação	Designação	Dotações corrigidas (2)	Cativos / descativos (3)	Compromissos (4)	Obrigações (5)	Despesas pagas líquidas de reposições			Obrigações por pagar (10) = (5) - (8)	Compromissos a transferir (9) = (4) - (5)	Gran Exec. Orçamental Pers. Ant. (11) = (6) / (2) x 100	Per. Corr (12) = (7) / (2) x 100
							Períodos anteriores (6)	Período corrente (7)	Total (8) = (6) + (7)				
			10,00										
		SUBSÍDIOS E APOIOS DE FIDUCIAÇÃO, RESIDÊNCIA E ALOJAMENTO	50,00										
		SUBSÍDIO DE PREVENÇÃO	10,00										
		SUBSÍDIO DE TRABALHO NOTURNO	15.010,00										
		INDENIZACÕES POR CESSAÇÃO DE FUNÇÕES	23.010,00										
		OUTROS SUPLEMENTOS E PRÉMIOS	10,00										
		PRÉMIOS DE DESEMPENHO	8.000,00										
		OUTROS	15.000,00										
		SERVIÇOS DE PREVENÇÃO	100,00										
		OUTROS APOIOS EM NUMERÁRIO OU ESPÉCIE	820.480,00										
		Segurança social	820.480,00										
		ADMINISTRAÇÃO AUTÁRQUICA	820.480,00										
		CÂMARA MUNICIPAL	820.480,00										
		DESPESAS COM O PERSONAL	706.900,45										
		SEGURANÇA SOCIAL	820.480,00										
		ENCARGOS COM A SAÚDE	135.000,00										
		OUTROS ENCARGOS COM A SAÚDE	100,00										
		SUBSÍDIO FAMILIAR A CRIANÇAS E JOVENS	10.000,00										
		OUTRAS PRESTAÇÕES FAMILIARES	100,00										
		CONTRIBUIÇÕES PARA A SEGURANÇA SOCIAL	625.110,00										
		ASSISTÊNCIA NA DOENÇA DOS FUNCIONÁRIOS PÚBLICOS - ANSE	100,00										
		SEGURANÇA SOCIAL DO PERSONAL EM REGIME DE CONTRATO DE TRABALHO EM FUNÇÕES PÚBLICAS (RCTFP)	625.000,00										
		CALDA GERAL DE APOSENTAÇÕES	333.000,00										
		SEGURANÇA SOCIAL - REGIME GERAL	292.000,00										
		OUTRAS	10,00										
		ACIDENTES EM SERVIÇO E DOENÇAS PROFissionais	10,00										
		OUTRAS PENSÕES	10,00										
		SEGUROS	50.050,00										
		SEGUROS DE ACIDENTES DE TRABALHO E DOENÇAS PROFissionais	50.000,00										
		SEGUROS DE SAÚDE	50,00										
		OUTRAS DESPESAS DE SEGURANÇA SOCIAL	50,00										
		EVENTUALIDADE MATERNIDADE, PATERNIDADE E ADOÇÃO	50,00										
		OUTRAS DESPESAS DE SEGURANÇA SOCIAL	4.847.214,01										
		Aquisição de bens e serviços	4.847.214,01										
		ADMINISTRAÇÃO AUTÁRQUICA	101,00										
		ASSEMBLEIA MUNICIPAL	101,00										
		AQUISIÇÃO DE BENS E SERVIÇOS	101,00										
		AQUISIÇÃO DE BENS	100,00										
		MATERIAL DE ESCRITÓRIO	1,00										
		OUTROS BENS	4.847.113,01										
		CÂMARA MUNICIPAL	4.847.113,01										
		AQUISIÇÃO DE BENS E SERVIÇOS	1.280.984,66										
		MATERIAS-PRIMAS E SUBSIDIÁRIAS	217.000,00										
		COMBUSTÍVEIS E LUBRIFICANTES	7.000,00										
		Gasolina	120.000,00										
		Gasóleo	90.000,00										
		Outros	4.430.345,66										
		Total :			3.780.337,48	3.751.958,18	3.751.958,18	3.751.958,18	28.379,30	803.392,85	67,77	67,77	84,69

*[Handwritten signatures and initials in blue ink, including a large signature at the bottom right and smaller ones at the top right.]*

DEMONSTRAÇÃO DE EXECUÇÃO ORÇAMENTAL DA DESPESA  
MUNICÍPIO DE VIMÓBRO

Pág. : 3  
Ano : 2022

Período : 2022/01/01 a 2022/12/31 Desagregar : S

Rúros

Rubrica Orçânica Econômica	Classificação	Designação	Despesas por pagar de períodos anteriores (1)	Dotações corrigidas (2)	Cativos / descontivos (3)	Compromissos (4)	Obrigações (5)	Despesas pagas líquidas de reposições			Compromissos a transferir (9) = (4) - (5)	Obrigações por pagar (10) = (5) - (8)	Grau Exec. Orçamental Fera. Aut. (11) = (6) / (2) x 100	Par. Corr (12) = (7) / (2) x 100
								Períodos anteriores (6)	Período corrente (7)	Total (8) = (6) + (7)				
020103		MODIÇÕES, EXPLOSIVOS E ARTIFÍCIOS	50,00											
020104		LIMPEZA E HIGIENE	30.044,00											
020105		ALIMENTAÇÃO- REFEIÇÕES CONFECCIONARIAS	80.000,00											
020106		ALIMENTAÇÃO- GÊNEROS PARA CONFECCIONAR	28.631,00											
020107		VESTUÁRIO E ARTIGOS PESSOAIS	5.500,00											
020108		MATERIAL DE ESCOLARIZO	10.500,00											
020109		PRODUTOS QUÍMICOS E FARMACÉUTICOS	50,00											
020110		PRODUTOS VENDIDOS NAS FARMÁCIAS	13.223,00											
020111		MATERIAL DE CONSUMO CLÍNICO	1.500,00											
020112		MATERIAL DE TRANSPORTE- PEÇAS	75.500,00											
020114		OUTRO MATERIAL- PEÇAS	550,00											
020115		PRÊMIOS, COMODORAÇÕES E OBRERTAS	68.500,00											
020117		FERRAMENTAS E UTENSÍLIOS	10.050,00											
020118		LIVROS E DOCUMENTAÇÃO TÉCNICA	50,00											
020119		ARTIGOS HONORÍFICOS E DE DECORAÇÃO	50,00											
020120		MATERIAL DE EDUCAÇÃO, CULTURA E RECREIO	13.500,00											
020121		OUTROS BENS	391.595,00											
0202		AQUISIÇÃO DE SERVIÇOS	3.566.128,35											
020201		ENCARGOS DE INSTALAÇÕES	530.000,00											
020202		LIMPEZA E HIGIENE	100,00											
020203		CONSERVAÇÃO DE BENS	22.500,00											
020204		LOCAÇÃO DE EDIFÍCIOS	4.000,00											
020205		LOCAÇÃO DE MATERIAL DE INFORMÁTICA	50,00											
020206		LOCAÇÃO DE MATERIAL DE TRANSPORTE	12.230,00											
020208		LOCAÇÃO DE OUTROS BENS	129.044,40											
020209		COMUNICAÇÕES	60.000,00											
020210		TRANSPORTES	148.000,00											
020211		REPRESENTAÇÃO DOS SERVIÇOS	1.000,00											
020212		SEGUROS	45.000,00											
020213		DESLAÇÕES E ESTADAS	4.000,00											
020214		ESTUDOS, PARQUES, PROJECTOS E CONSULTADORIA	396.000,00											
020215		FORMAÇÃO	9.500,00											
020216		SEMIÁRIOS, EXPOSIÇÕES E SIMILARES	6.100,00											
020217		PUBLICIDADE	78.090,00											
020218		VIGILÂNCIA E SEGURANÇA	6.200,00											
020219		ASSISTÊNCIA TÉCNICA	100,00											
020220		OUTROS TRABALHOS ESPECIALIZADOS	1.801.913,95											
020221		UTILIZAÇÃO DE IMPRA-ESTRUTURAS DE TRANSPORTES	100,00											
020222		SERVIÇOS DE SAÚDE	100,00											
020224		ENCARGOS DE CUBANCA DE RECEITAS	21.000,00											
020225		OUTROS SERVIÇOS	291.100,00											
01		Juros e outros encargos	27.652,98											
0103		ADMINISTRAÇÃO AUTÁRQUICA	22.227,12											
		OPERAÇÕES FINANCEIRAS	27.652,00											
03		JUROS E OUTROS ENCARGOS	27.652,00											
0301		JUROS DA DÍVIDA PÚBLICA	26.101,00											
030103		SOCIEDADES FINANÇEIRAS- BANCOS E OUTRAS INSTITUIÇÕES FINANÇEIRAS	25.322,00											
03010302		Empréstimos de médio e longo prazos	25.322,00											
0301030201		CALTA GERAL DE DEPÓSITOS, S.A.	4.325,00											
0301030202		BANCO SANTANDER TUTTA, S.A.	11.358,00											
0301030203		OUTROS	1,00											
0301030204		MILLENNIUM BCP	6.937,00											
		Total :	8.748.589,01			7.502.550,95	6.678.820,90	6.678.820,90	6.678.820,90	6.678.820,90	823.730,05			

*(Handwritten signatures and initials)*

Período : 2022/01/01 2022/12/31 Desagregar : S

Euros

Rubrica Orçânica Económica	Classificação	Designação	Despesas por pagar de períodos anteriores (1)	Dotações corrigidas (2)	Cativos / descativos (3)	Compromissos (4)	Obrigações (5)	Despesas pagas líquidas de reposições			Compromissos a transitar (9) = (4) - (5)	Obrigações por pagar (10) = (5) - (8)	Gran. Exec. Orçamental Per. Ant. (11) = (6) / (2) x 100	Per. Corr (12) = (7) / (2) x 100
								Períodos anteriores (6)	Período corrente (7)	Total (8) = (6) + (7)				
0301030205		CAIXA DE CRÉDITO AGRÍCOLA MÚTUO		2.500,00		1.877,72	1.877,72	1.877,72	1.877,72	1.877,72			75,11	
030105		ADMINISTRAÇÃO PÚBLICA CENTRAL - ESTADO		779,00		778,27	778,27	778,27	778,27	778,27			99,91	
03010502		EMPRÉSTIMOS DE MÉDIO E LONGO PRAZO		779,00		778,27	778,27	778,27	778,27	778,27			99,91	
0301050201		INSTITUTO DA HABITAÇÃO E DA REABILITAÇÃO URBANA		779,00		778,27	778,27	778,27	778,27	778,27			99,91	
0301050202		OUTROS		100,00		33,20	33,20	33,20	33,20	33,20			33,20	
0302		OUTROS ENCARGOS CORRENTES DA DÍVIDA PÚBLICA		100,00		33,20	33,20	33,20	33,20	33,20			33,20	
030201		DESPESAS DIVERSAS		100,00		33,20	33,20	33,20	33,20	33,20			33,20	
0303		JUROS DE LOCAÇÃO FINANCEIRA		301,00										
030303		EDIFÍCIOS		1,00										
030305		MATERIAL DE TRANSPORTE		100,00										
030307		MAQUINARIA E EQUIPAMENTO		100,00										
030308		OUTROS INVESTIMENTOS		100,00										
0305		OUTROS JUROS		1.100,00		55,15	55,15	55,15	55,15	55,15			5,01	
030502		OUTROS		1.100,00		55,15	55,15	55,15	55,15	55,15			5,01	
03050201		DESPESAS DIVERSAS		100,00										
03050202		JUROS DE MOEA		500,00		55,15	55,15	55,15	55,15	55,15			11,03	
03050299		OUTROS		500,00										
0306		OUTROS ENCARGOS FINANCEIROS		50,00										
030601		OUTROS ENCARGOS FINANCEIROS		50,00										
D4		Transferências e subfidej. correntes		1.098.925,55		944.138,30	944.138,30	944.138,30	944.138,30	944.138,30	76.960,02		85,91	
D41		Transferências correntes		1.098.925,55		944.138,30	944.138,30	944.138,30	944.138,30	944.138,30	76.960,02		85,94	
D411		Administrações Públicas		389.485,55		388.384,69	388.384,69	388.384,69	388.384,69	388.384,69	54.022,20		83,89	
D4111		Administração Central - Estado		95.177,95		92.426,55	92.426,55	92.426,55	92.426,55	92.426,55			97,11	
		Portugal		95.177,95		92.426,55	92.426,55	92.426,55	92.426,55	92.426,55			97,11	
01		ADMINISTRACAO AUTARQUICA		95.177,95		92.426,55	92.426,55	92.426,55	92.426,55	92.426,55			97,11	
0102		CÂMARA MUNICIPAL		95.177,95		92.426,55	92.426,55	92.426,55	92.426,55	92.426,55			97,11	
04		TRANSFERÊNCIAS CORRENTES		95.177,95		92.426,55	92.426,55	92.426,55	92.426,55	92.426,55			97,11	
0403		ADMINISTRAÇÃO CENTRAL		95.177,95		92.426,55	92.426,55	92.426,55	92.426,55	92.426,55			97,11	
040301		ESTADO		95.177,95		92.426,55	92.426,55	92.426,55	92.426,55	92.426,55			97,11	
D4112		Administração Central - Outras entidades		10,00										
01		ADMINISTRACAO AUTARQUICA		10,00										
0102		CÂMARA MUNICIPAL		10,00										
04		TRANSFERÊNCIAS CORRENTES		10,00										
0403		ADMINISTRAÇÃO CENTRAL		10,00										
040305		SERVIÇOS E FUNDOS AUTÓNOMOS		10,00										
D4113		Serviços e Fundos Autónomos		294.267,60		287.958,14	287.958,14	287.958,14	287.958,14	287.958,14	54.022,20		79,50	
D4114		Administração Regional		294.267,60		287.958,14	287.958,14	287.958,14	287.958,14	287.958,14	54.022,20		79,50	
D4115		Administração Local		294.267,60		287.958,14	287.958,14	287.958,14	287.958,14	287.958,14	54.022,20		79,50	
01		ADMINISTRACAO AUTARQUICA		294.267,60		287.958,14	287.958,14	287.958,14	287.958,14	287.958,14	54.022,20		79,50	
0102		CÂMARA MUNICIPAL		294.267,60		287.958,14	287.958,14	287.958,14	287.958,14	287.958,14	54.022,20		79,50	
04		TRANSFERÊNCIAS CORRENTES		294.267,60		287.958,14	287.958,14	287.958,14	287.958,14	287.958,14	54.022,20		79,50	
0405		ADMINISTRAÇÃO LOCAL		294.267,60		287.958,14	287.958,14	287.958,14	287.958,14	287.958,14	54.022,20		79,50	
040501		COMUNIDADE		294.267,60		287.958,14	287.958,14	287.958,14	287.958,14	287.958,14	54.022,20		79,50	
04050101		MUNICÍPIOS		10,00										
04050102		FREGUESIAS		100.200,00		100.154,40	100.154,40	100.154,40	100.154,40	100.154,40			99,95	
04050108		AMTPT / RESÍDUOS DO NOROESTE, E.T.M. / CIM / OUTRAS		194.057,60		187.803,74	187.803,74	187.803,74	187.803,74	187.803,74			68,94	
0103		OPERACÖES FINANCEIRAS												
04		TRANSFERÊNCIAS CORRENTES		494.170,00		467.590,29	467.590,29	467.590,29	467.590,29	467.590,29	20.807,03		90,41	
0405		ADMINISTRAÇÃO LOCAL		494.170,00		467.590,29	467.590,29	467.590,29	467.590,29	467.590,29	20.807,03		90,41	
040501		COMUNIDADE												
04050102		FREGUESIAS												
D412		Entidades do Setor Não Lucrativo												
01		ADMINISTRACAO AUTARQUICA		9.142.874,56		7.885.679,98	7.885.679,98	7.885.679,98	7.885.679,98	7.885.679,98	877.752,25		76,65	
		Total :		9.142.874,56		7.885.679,98	7.885.679,98	7.885.679,98	7.885.679,98	7.885.679,98	877.752,25		76,65	

*[Handwritten signatures and initials in blue ink, including a large signature at the top right and another at the bottom right.]*

DEMONSTRAÇÃO DE EXECUÇÃO ORÇAMENTAL DA DESPESA  
MUNICÍPIO DE VINHOSO

Pág. : 5  
Ano : 2022

Período : 2022/01/01 a 2022/12/31 Desagregar : S

Euros

Rubrica Orgânica Económica	Classificação	Designação	Despesas por pagar de períodos anteriores (1)	Dotações corrigidas (2)	Cativos / descativos (3)	Compromissos (4)	Obrigações (5)	Despesas pagas líquidas de reposições			Compromissos a transmitir (9) = (4) - (5)	Obrigações por pagar (10) = (5) - (8)	Gran Exec. Orçamental	
								Períodos anteriores (6)	Período corrente (7)	Total (8) = (6) + (7)			Pers. Ant. (11) = (6) / (2) x 100	Per. Corr (12) = (7) / (2) x 100
0102		CÂMARA MUNICIPAL	494.170,00	494.170,00		467.590,29	446.783,26	446.783,26	20.807,03		20.807,03	90.41	90.41	
	04	TRANSFERÊNCIAS CORRENTES	494.170,00	494.170,00		467.590,29	446.783,26	446.783,26	20.807,03		20.807,03	90.41	90.41	
	0407	INSTITUIÇÕES SEM FINS LUCRATIVOS	494.170,00	494.170,00		467.590,29	446.783,26	446.783,26	20.807,03		20.807,03	90.41	90.41	
D413		INSTITUIÇÕES SEM FINS LUCRATIVOS	494.170,00	494.170,00		467.590,29	446.783,26	446.783,26	20.807,03		20.807,03	90.41	90.41	
	01	Famílias	215.000,00	215.000,00		173.123,34	170.992,55	170.992,55	2.130,79		2.130,79	79.53	79.53	
	0102	ADMINISTRAÇÃO AUTÁRQUICA	215.000,00	215.000,00		173.123,34	170.992,55	170.992,55	2.130,79		2.130,79	79.53	79.53	
	04	CÂMARA MUNICIPAL	215.000,00	215.000,00		173.123,34	170.992,55	170.992,55	2.130,79		2.130,79	79.53	79.53	
	0408	TRANSFERÊNCIAS CORRENTES	215.000,00	215.000,00		173.123,34	170.992,55	170.992,55	2.130,79		2.130,79	79.53	79.53	
	040802	FAMÍLIAS	215.000,00	215.000,00		173.123,34	170.992,55	170.992,55	2.130,79		2.130,79	79.53	79.53	
	04080201	OUTRAS	215.000,00	215.000,00		173.123,34	170.992,55	170.992,55	2.130,79		2.130,79	79.53	79.53	
	04080201	PROGRAMAS OCUPACIONAIS	149.000,00	149.000,00		137.440,85	137.103,12	137.103,12	337,73		337,73	92.02	92.02	
	04080202	OUTRAS	66.000,00	66.000,00		35.682,49	33.889,43	33.889,43	1.793,06		1.793,06	51.35	51.35	
D414		Outras	300,00	300,00		300,00								
D42		Subsídios Correntes	300,00	300,00		300,00								
01		ADMINISTRAÇÃO AUTÁRQUICA	300,00	300,00		300,00								
0102		CÂMARA MUNICIPAL	300,00	300,00		300,00								
05		SUBSÍDIOS	300,00	300,00		300,00								
0501		SOCIEDADES E QUASO-SOCIEDADES MÊO	300,00	300,00		300,00								
		FINANCEIRAS	200,00	200,00		200,00								
	050101	Empresas Públicas Municipais e Intermunicipais	100,00	100,00		100,00								
	05010101	Outras	100,00	100,00		100,00								
	05010102	Outras	100,00	100,00		100,00								
	050103	Outras despesas correntes	55.009,00	55.009,00		55.009,00								
D5		ADMINISTRAÇÃO AUTÁRQUICA	55.009,00	55.009,00		55.009,00								
01		CÂMARA MUNICIPAL	55.009,00	55.009,00		55.009,00								
0102		OUTRAS DESPESAS CORRENTES	55.009,00	55.009,00		55.009,00								
0602		DIVERSAS	55.009,00	55.009,00		55.009,00								
060201		IMPOSTOS E TAXAS	200,00	200,00		200,00								
06020101		IMPOSTOS E TAXAS PAGOS PELO AUTARQUIA	200,00	200,00		200,00								
0602010101		TAXA DE GESTÃO DE RESÍDUOS - TER	100,00	100,00		100,00								
060201010101		OUTRAS	100,00	100,00		100,00								
060203		OUTRAS	54.809,00	54.809,00		54.809,00								
06020301		Outras Restituições	500,00	500,00		500,00								
06020304		Serviços Bancários	500,00	500,00		500,00								
06020305		OUTRAS	54.209,00	54.209,00		54.209,00								
D6		Despesa de capital	6.472.125,91	6.472.125,91		5.251.076,70	24.904,78	24.904,78	1.000,00		1.000,00	45.94	45.94	
01		Aquisição de bens de capital	6.472.125,91	6.472.125,91		5.251.076,70	24.904,78	24.904,78	1.000,00		1.000,00	45.94	45.94	
0102		ADMINISTRAÇÃO AUTÁRQUICA	6.472.125,91	6.472.125,91		5.251.076,70	24.904,78	24.904,78	1.000,00		1.000,00	45.94	45.94	
0701		CÂMARA MUNICIPAL	6.472.125,91	6.472.125,91		5.251.076,70	24.904,78	24.904,78	1.000,00		1.000,00	45.94	45.94	
070101		AQUISIÇÃO DE BENS DE CAPITAL	6.472.125,91	6.472.125,91		5.251.076,70	24.904,78	24.904,78	1.000,00		1.000,00	45.94	45.94	
07010101		INVESTIMENTOS	6.472.125,91	6.472.125,91		5.251.076,70	24.904,78	24.904,78	1.000,00		1.000,00	45.94	45.94	
0701010101		TERRENOS	193.000,00	193.000,00		47.150,00	39.150,00	39.150,00	8.000,00		8.000,00	20.28	20.28	
070101010101		EDIFÍCIOS	1.088.150,00	1.088.150,00		868.828,23	586.034,08	586.034,08	282.794,15		282.794,15	53.86	53.86	
07010101010101		INSTALAÇÕES DE SERVIÇOS	80.010,00	80.010,00		79.989,41	108.581,10	108.581,10	79.989,41		79.989,41	39.27	39.27	
0701010101010101		INSTALAÇÕES DESPRETIVAS E PRECIENTIVAS	276.520,00	276.520,00		221.947,56	460.570,46	460.570,46	113.366,46		113.366,46	68.34	68.34	
070101010101010101		MERCADOS E INSTALAÇÕES DE FISCALIZAÇÃO SANITÁRIA	673.940,00	673.940,00		539.525,75	2.654,46	2.654,46	78.955,29		78.955,29	25.72	25.72	
07010101010101010101		ESCOLAS	10.320,00	10.320,00		2.927,24	2.654,46	2.654,46	272,78		272,78	30.04	30.04	
0701010101010101010101		OUTROS	47.360,00	47.360,00		24.438,27	14.228,06	14.228,06	10.210,21		10.210,21	64.02	64.02	
070101010101010101010101		CONSTRUÇÕES DIVERSAS	3.105.615,91	3.105.615,91		2.731.397,71	1.988.260,72	1.988.260,72	743.136,99		743.136,99	79.53	79.53	
07010101010101010101010101		VIADUTOS, ARRANJAMENTOS E OBRAS COMPLEMENTARES	1.393.495,91	1.393.495,91		1.272.088,96	1.109.600,02	1.109.600,02	162.488,94		162.488,94	37.74	37.74	
0701010101010101010101010101		SISTEMAS DE DRENAGEM DE ÁGUAS RESIDUAIS - ESGOTOS	61.518,00	61.518,00		27.507,60	23.214,61	23.214,61	4.292,99		4.292,99	74.41	74.41	
		Total :	12.643.517,47	12.643.517,47		10.767.873,18	9.408.607,03	9.408.607,03	1.359.266,15		1.359.266,15			

*[Handwritten signatures and initials in blue ink, including 'A. Aires', 'J. Aires', and 'C. Aires']*



DEMONSTRAÇÃO DE EXECUÇÃO ORÇAMENTAL DA DESPESA  
MUNICÍPIO DE VINHOSO

Pág. : 6  
Ano : 2022

Período : 2022/01/01 - 2022/12/31 Desagregar : 8

Euros

Rubrica Orçânica Económica	Classificação	Designação	Despesas por pagar de períodos anteriores (1)	Dotações corrigidas (2)	Cativos / descativos (3)	Compromissos (4)	Obrigações (5)	Despesas pagas líquidas de reposições			Compromissos a transferir (9) = (4) - (5)	Obrigações por pagar (10) = (5) - (8)	Grau Exec. Orçamental Pers. Aut. (11) = (6) / (2) x 100	Per. Corr. (12) = (7) / (2) x 100
								Períodos anteriores (6)	Período corrente (7)	Total (8) = (6) + (7)				
07010403		ESTAÇÕES DE TRATAMENTO DE ÁGUA												
		RESIDUAIS	10,00											
07010405		PÁRQUES E JARDINS	2.660,00											
07010406		INSTALAÇÕES DESPORTIVAS E RECREATIVAS	508.090,00											
07010407		CAPTAÇÃO E DISTRIBUIÇÃO DE ÁGUA	269.780,00											
07010408		VILAÇÃO RURAL	5.500,00											
07010409		SINALIZAÇÃO E TRÁFEGO	1.000,00											
07010412		CENTRÍFUGOS	863.562,00											
07010413		OUTROS	228.040,00											
07010602		MATERIAL DE TRANSPORTE	228.040,00											
070107		EQUIPAMENTO DE INFORMÁTICA	228.040,00											
070108		SOFTWARE INFORMÁTICO	84.650,00											
070109		EQUIPAMENTO ADMINISTRATIVO	59.800,00											
070110		EQUIPAMENTO BÁSICO	70.700,00											
070111		FERRAMENTOS E UTENSÍLIOS	43.515,00											
070112		ARTIGOS E OBJECTOS DE VALOR	55.019,00											
070115		OUTROS INVESTIMENTOS	5.300,00											
0703		BENS DE DOMÍNIO PÚBLICO	1.088.743,00											
070303		OUTRAS CONSTRUÇÕES E INFRA-ESTRUTURAS	3.660,00											
070305		BENS DE PATRIMÓNIO HISTÓRICO, ARTÍSTICO E CULTURAL	20,00											
D7		Transferências e subsídios de capital	114.181,00											
D71		Transferências de capital	114.181,00											
D711		Administrações Públicas	27.180,00											
D7111		Administração Central - Estado												
D7112		Administração Central - Outras entidades												
D7113		Segurança Social												
D7114		Administração Regional												
D7115		Administração Local												
01		ADMINISTRAÇÃO AUTÁRQUICA	27.180,00											
0102		CÂMARA MUNICIPAL	27.080,00											
08		TRANSFERÊNCIAS DE CAPITAL	27.080,00											
0805		ADMINISTRAÇÃO LOCAL	27.080,00											
080501		CONTINENTE	11.000,00											
08050102		FURBESIAS	15.080,00											
08050109		COMUNIDADES INTERMUNICIPAIS	100,00											
0103		OPERAÇÕES FINANCEIRAS	100,00											
0805		ADMINISTRAÇÃO LOCAL	100,00											
080501		CONTINENTE	100,00											
08050104		ASSOCIAÇÕES DE MUNICÍPIOS	50,00											
08050106		OUTROS	50,00											
D712		Entidades do Setor não Lucrativo	63.000,00											
01		ADMINISTRAÇÃO AUTÁRQUICA	63.000,00											
0102		CÂMARA MUNICIPAL	63.000,00											
08		TRANSFERÊNCIAS DE CAPITAL	63.000,00											
0807		INSTITUIÇÕES SEM FINS LUCRATIVOS	63.000,00											
080701		INSTITUIÇÕES SEM FINS LUCRATIVOS	63.000,00											
D713		Famílias	24.001,00											
D714		Outras	24.001,00											
01		ADMINISTRAÇÃO AUTÁRQUICA	24.001,00											
0103		OPERAÇÕES FINANCEIRAS	24.001,00											
08		TRANSFERÊNCIAS DE CAPITAL	24.001,00											
		Total :	16.023.746,47			13.502.250,75	10.823.815,79	10.823.815,79	10.823.815,79	10.823.815,79	2.678.434,96			67.55

*(Handwritten signatures and initials)*

DEMONSTRAÇÃO DE EXECUÇÃO ORÇAMENTAL DA DESPESA  
MUNICÍPIO DE VIMOSO

Pág. : 7  
ANO : 2022

Período : 2022/01/01 2022/12/31 Desagregar : S

Euros

Rubrica Orgânica Económica	Classificação	Designação	Despesas por pagar de períodos anteriores (1)	Dotações corrigidas (2)	Cativos / descativos (3)	Compromissos (4)	Obrigações (5)	Despesas pagas líquidas de reposições			Obrigações por pagar (10) = (5) - (8)	Compromissos a transferir (9) = (4) - (5)	Gran Exec. Orçamental		
								Períodos anteriores (6)	Período corrente (7)	Total (8) = (6) + (7)			Para. Ant. (11) = (6) / (2) x 100	Per. Corr (12) = (7) / (2) x 100	
0801	SOCIEDADES E QUASE-SOCIEDADES NÃO FINANÇEIRAS		24.001,00												
080101	FUNÇÕES		14.000,00												
08010101	Empresas Públicas Municipais e Inter Municipais		14.000,00												
080102	FUNDAÇÕES		10.001,00												
	Subsídios de capital														
	Outras despesas de capital		44.730,00												
01	ADMINISTRAÇÃO AUTÁRQUICA		44.730,00												69,94
0102	CÂMARA MUNICIPAL		44.730,00												69,94
11	OUTRAS EMPRESAS DE CAPITAL		44.730,00												69,94
1102	DIVERSAS		44.730,00												69,94
110299	Outras		44.730,00												69,94
D9	Despesa com ativos financeiros		2.001,00												
01	ADMINISTRAÇÃO AUTÁRQUICA		2.001,00												
0103	OPERAÇÕES FINANÇEIRAS		2.001,00												
0908	ACTIVOS FINANÇEIROS		2.001,00												
090802	UNIDADES DE PARTICIPAÇÃO SOCIEDADES E QUASE-SOCIEDADES NÃO FINANÇEIRAS - PÚBLICAS		2.001,00												
D10	Despesa com passivos financeiros		285.001,00												
01	ADMINISTRAÇÃO AUTÁRQUICA		285.001,00												
0103	OPERAÇÕES FINANÇEIRAS		285.001,00												
	PASSIVOS FINANÇEIROS		285.001,00												
1006	EMPÉSTIMOS A MÉDIO E LONGO PRAZO		271.000,00												
100603	SOCIEDADES FINANÇEIRAS - BANCOS E OUTRAS INSTITUIÇÕES FINANÇEIRAS		271.000,00												
1007	OUTROS PASSIVOS FINANÇEIROS		14.001,00												
100705	ADMINISTRAÇÃO PÚBLICA CENTRAL- ESTADO		14.001,00												
	Total :		16.379.479,47			13.803.375,09	11.124.666,35	11.124.666,35	11.124.666,35	2.678.708,74					67,92

*[Handwritten signature]*

*[Handwritten signature]*


















# Demonstração de execução do plano plurianual de investimento (PPI)





Período: 2022/01/01 - 2022/12/31

Identificação do Objeto: CLASSIFICADOR FUNCIONAL - TIPO DE FUNDO: PLANO FUNDAMENTAL DE INVESTIMENTOS  
Tipo de Rubrica: RUBRICA ORÇAMENTAL

Rubricas

Objetivo	Número do projeto	Designação do projeto	Rubrica	Forma de realização	Grupo de Fontes de Financiamento				Fontes Previstas			Montante Executado			Mível de execução financeira anual	Mível de execução financeira global			
					R C	R P	U B	RPP	Início	Fim	Ano	Seguinte	Total	Ano			Anterior	Ano	Total
	Código ao Tipo Número	[3]	[4]	[5]	[6]	[7]	[8]	[9]	[10]	[11]	[12]	[13]	[14]	[15]	[16]	[17] = [15] + [16]	[18]	[19]	
1.1.1.1.1.1.1.	2003 I 2	RECURSOS GERAIS DE INTERMUNICIPAÇÃO PÚBLICA	06	REPRETAVIA	71.000,50	500,00					57.709,20	57.709,20	814.831,20	1.439.227,40	636.597,63	2.065.025,11	82,05	253,70	
1.1.1.1.1.1.1.	2014 I 73	RECONSTRUÇÃO GERAL	06	REPRETAVIA		540,00			2003/01/01	2022/12/31	540,00		540,00	1.254.703,40		1.254.703,40		48	
1.1.1.1.1.1.1.	2019 I 78	RECONSTRUÇÃO/AMPLIAÇÃO DOS ESPAÇOS DO CONCELHO	06	REPRETAVIA	510,00				2014/01/01	2022/12/31	510,00		510,00	619.970,92		619.970,92		48	
1.1.1.1.1.1.1.	2020 I 64	RECONSTRUÇÃO DE EDIFÍCIOS MUNICIPAIS	06	REPRETAVIA	10,00				2019/05/01	2022/12/31	10,00		10,00	383.191,37		383.191,37		93	
1.2.1.1.1.1.1.	2016 I 4	RECONSTRUÇÃO DE EDIFÍCIOS MUNICIPAIS	06	REPRETAVIA	10,00				2020/01/01	2022/12/31	10,00		10,00	158.514,52		158.514,52		3.70	
1.2.1.1.1.1.1.	2020 I 68	RECONSTRUÇÃO DE EDIFÍCIOS MUNICIPAIS	06	REPRETAVIA	10,00				2020/01/01	2022/12/31	10,00		10,00	93.026,59		93.026,59		5,20	
2.1.1.1.1.1.1.	2011 I 79	REQUALIFICAÇÃO DE BARRIADAS	06	REPRETAVIA	684.781,50				2016/04/01	2022/12/31	755.782,00	57.709,20	813.491,20	184.524,88	636.597,63	813.121,71	82,91	99,71	
2.1.1.1.1.1.1.	2013 I 74	REQUALIFICAÇÃO DE BARRIADAS	06	REPRETAVIA	684.781,50				2020/01/01	2022/12/31	755.782,00	57.709,20	813.491,20	184.524,88	636.597,63	813.121,71	82,91	99,71	
2.1.1.1.1.1.1.	2020 I 9	REQUALIFICAÇÃO DE BARRIADAS	06	REPRETAVIA	672.252,00				2016/04/01	2022/12/31	672.252,00	57.709,20	729.961,20	51.410,85	556.190,88	607.601,73	82,74	83,24	
2.1.1.1.1.1.1.	2011 I 79	REQUALIFICAÇÃO DE BARRIADAS	06	REPRETAVIA	13.529,50				2020/01/01	2022/12/31	83.530,00		83.530,00	133.113,23	70.406,75	203.519,98	84,29	243,65	
2.1.1.1.1.1.1.	2013 I 74	REQUALIFICAÇÃO DE BARRIADAS	06	REPRETAVIA	3.994.680,38				2020/01/01	2022/12/31	4.000.482,57	779.000,00	5.459.482,57	17.131.713,03	2.066.439,08	19.198.151,11	44,15	351,65	
2.1.1.1.1.1.1.	2020 I 9	REQUALIFICAÇÃO DE BARRIADAS	06	REPRETAVIA	15.320,00				2020/01/01	2022/12/31	15.320,00		15.320,00	1.097.555,46	2.654,46	1.100.209,92	17,33	7181,5	
2.1.1.1.1.1.1.	2011 I 79	REQUALIFICAÇÃO DE BARRIADAS	06	REPRETAVIA	300,00				2011/06/30	2022/12/31	300,00		300,00	829.346,87		829.346,87		3	
2.1.1.1.1.1.1.	2013 I 74	REQUALIFICAÇÃO DE BARRIADAS	06	REPRETAVIA	10,00				2013/07/01	2022/12/31	10,00		10,00	109.179,99		109.179,99		109,79	
2.1.1.1.1.1.1.	2020 I 9	REQUALIFICAÇÃO DE BARRIADAS	06	REPRETAVIA	10,00				2020/01/01	2022/12/31	10,00		10,00	158.989,40		158.989,40		158,989	
2.1.1.1.1.1.1.	2022 I 1	REQUALIFICAÇÃO DE BARRIADAS	06	OUTRA	10.000,00				2022/01/01	2022/12/31	10.000,00		10.000,00	2.654,46		2.654,46		26,54	
2.1.1.1.1.1.1.	2022 I 2	REQUALIFICAÇÃO DE BARRIADAS	06	OUTRA	5.000,00				2022/01/01	2022/12/31	5.000,00		5.000,00						
2.2.1.1.1.1.1.	2008 I 30	REQUALIFICAÇÃO DE BARRIADAS	06	REPRETAVIA	654.550,00				2008/01/01	2022/12/31	654.550,00	729.000,00	1.383.550,00	3.718.917,29	227.203,76	3.946.121,05	34,71	285,22	
2.2.1.1.1.1.1.	2011 I 82	REQUALIFICAÇÃO DE BARRIADAS	06	REPRETAVIA	654.550,00				2008/01/01	2022/12/31	654.550,00	729.000,00	1.383.550,00	3.718.917,29	227.203,76	3.946.121,05	34,71	285,22	
2.2.1.1.1.1.1.	2013 I 70	REQUALIFICAÇÃO DE BARRIADAS	06	REPRETAVIA	10,00				2011/07/01	2022/12/31	10,00		10,00	367.737,38		367.737,38		3,80	
2.2.1.1.1.1.1.	2013 I 70	REQUALIFICAÇÃO DE BARRIADAS	06	REPRETAVIA	10,00				2013/01/01	2022/12/31	10,00		10,00	1.556.525,59		1.556.525,59		155,652	
2.2.1.1.1.1.1.	2013 I 70	REQUALIFICAÇÃO DE BARRIADAS	06	OUTRA	10,00				2013/01/01	2022/12/31	10,00		10,00	1.556.525,59		1.556.525,59		155,652	
2.2.1.1.1.1.1.	2013 I 70	REQUALIFICAÇÃO DE BARRIADAS	06	OUTRA	10,00				2013/01/01	2022/12/31	10,00		10,00	1.556.525,59		1.556.525,59		155,652	
2.2.1.1.1.1.1.	2013 I 70	REQUALIFICAÇÃO DE BARRIADAS	06	REPRETAVIA	243.000,00				2014/01/01	2022/12/31	243.000,00		243.000,00	511.114,54		511.114,54		5,60	
2.2.1.1.1.1.1.	2014 I 75	REQUALIFICAÇÃO DE BARRIADAS	06	REPRETAVIA	10,00				2013/01/01	2022/12/31	10,00		10,00	81.843,58		81.843,58		910,35	
2.2.1.1.1.1.1.	2015 I 62	REQUALIFICAÇÃO DE BARRIADAS	06	REPRETAVIA	10,00				2015/01/01	2022/12/31	10,00		10,00	63.964,50		63.964,50		639,645	
2.2.1.1.1.1.1.	2015 I 63	REQUALIFICAÇÃO DE BARRIADAS	06	REPRETAVIA	10,00				2015/01/01	2022/12/31	10,00		10,00	63.964,50		63.964,50		639,645	
Total:					909.631,50	71.000,50						1.864.632,00	786.709,20	1.047.401,20	6.138.637,47	818.084,15	6.957.521,62	77,20	376,61

*[Handwritten signature]*

*[Handwritten signature]*

*[Handwritten signature]*

Período: 2022/01/01 2022/12/31

Identificação do Objeto: CLASSIFICAÇÃO FUNCIONAL: TIPO DE PLANO: PLANO FUNDAMENTAL DE INVESTIMENTOS  
Tipo de Rubrica: RUBRICA ORÇAMENTAL

Rubricas

Objetivo	Número do projeto Código ano tipo número	Designação do projeto	Rubrica	Forma de realização	Grupo de Fontes de Financiamento				Datas			Montante Previsto			Montante Executado			Nível de execução financeira anual t	Nível de execução financeira global t													
					R 6	R P	U E	RPP	Início	Fim	Ano	Ano seguinte	Total	Ano	Anos anteriores	Total	Ano			Anos anteriores	Total											
[1]	[2]	[3]	[4]	[5]	[6]	[7]	[8]	[9]	[10]	[11]	[12]	[13]	[14]=[12]+[13]	[15]	[16]	[17]=[15]+[16]	[18]	[19]														
2.4.1.1	03 2019 I 74	ADAPTAÇÃO DE ESPAÇOS NAS TERMAS A BONS VALÉRIAS	06	EMPRESARIAL	10,00				2019/05/01	2022/12/31	10,00		10,00	117.062,76		117.062,76	117062															
2.4.1.1	04 2022 I 76	PLANO DE SFZ PARA CRIAÇÃO DE ÁREA PARA O PARQUE TRAILO DA TRAILOIRA - 1ª FASE	06	EMPRESARIAL	365.500,00				2022/05/01	2022/12/31	365.500,00		365.500,00	37.571,70		37.571,70	10.28															
2.4.1.1	01 2019 I 18	RECONSTRUÇÃO DE SERVIÇOS COMERCIAIS	06	EMPRESARIAL	2.689.501,50		422.054,00	374.411,51			3.364.957,57	50.000,00	3.414.957,57	8.673.992,35	1.579.742,66	10.253.734,01	300.26															
2.4.1.1	02 2022 I 19	RECONSTRUÇÃO DE SERVIÇOS COMERCIAIS	06	EMPRESARIAL	23.510,00						23.510,00		23.510,00	238.177,12	4.146,64	238.323,76	908.19															
2.4.1.1	03 2022 I 20	RECONSTRUÇÃO DE SERVIÇOS COMERCIAIS	06	EMPRESARIAL	10,00				2019/01/01	2022/12/31	10,00		10,00	238.177,12		238.177,12	238177															
2.4.2.1	02 2022 I 19	RECONSTRUÇÃO / REABILITAÇÃO / REPARAÇÃO DE BENS E SERVIÇOS	06	OUTRA	8.000,00				2022/01/01	2022/12/31	22.500,00		22.500,00	1.000,00		4.146,64	10.43															
2.4.2.1	02 2022 I 19	RECONSTRUÇÃO / REABILITAÇÃO / REPARAÇÃO DE BENS E SERVIÇOS	06	OUTRA	5.000,00				2022/01/01	2022/12/31	1.000,00		1.000,00																			
2.4.2.1	02 2022 I 19	RECONSTRUÇÃO / REABILITAÇÃO / REPARAÇÃO DE BENS E SERVIÇOS	06	OUTRA	500,00				2022/01/01	2022/12/31	1.000,00		1.000,00																			
2.4.2.1	02 2022 I 19	RECONSTRUÇÃO / REABILITAÇÃO / REPARAÇÃO DE BENS E SERVIÇOS	06	OUTRA	9.000,00				2022/01/01	2022/12/31	1.000,00		1.000,00																			
2.4.2.1	03 2022 I 20	RECONSTRUÇÃO / REABILITAÇÃO / REPARAÇÃO DE BENS E SERVIÇOS	06	OUTRA	1.000,00				2022/01/01	2022/12/31	1.000,00		1.000,00																			
2.4.2.2	03 2019 I 25	RECONSTRUÇÃO DE BENS E SERVIÇOS	06	EMPRESARIAL	1.337.790,50		333.804,00	274.411,51			1.967.956,57	10,00	1.967.956,57	5.051.974,78	1.255.303,70	6.317.254,99	320.58															
2.4.2.2	11 2009 I 68	RECONSTRUÇÃO DE BENS E SERVIÇOS	06	EMPRESARIAL	10,00				2009/01/01	2022/12/31	10,00		10,00	346.594,95		346.594,95	346594															
2.4.2.2	12 2009 I 70	RECONSTRUÇÃO DE BENS E SERVIÇOS	06	EMPRESARIAL	10,00				2009/01/01	2022/12/31	10,00		10,00	132.459,12		132.459,12	1.20															
2.4.2.2	07 2013 I 12	RECONSTRUÇÃO DE BENS E SERVIÇOS	06	EMPRESARIAL	10,00				2009/01/01	2022/12/31	10,00		10,00	253.454,62		253.454,62	253454															
2.4.2.2	07 2014 I 21	RECONSTRUÇÃO DE BENS E SERVIÇOS	06	EMPRESARIAL	10,00				2013/01/01	2022/12/31	10,00		10,00	281.230,23		281.230,23	281230															
2.4.2.2	11 2014 I 66	RECONSTRUÇÃO DE BENS E SERVIÇOS	06	EMPRESARIAL	10,00				2014/01/01	2022/12/31	10,00		10,00	235.430,22		235.430,22	235430															
2.4.2.2	01 2015 I 1	RECONSTRUÇÃO DE BENS E SERVIÇOS	06	EMPRESARIAL	10,00				2015/01/01	2022/12/31	10,00		10,00	135.045,98		135.045,98	135045															
2.4.2.2	02 2015 I 9	RECONSTRUÇÃO DE BENS E SERVIÇOS	06	EMPRESARIAL	10,00				2015/08/09	2022/12/31	10,00		10,00	329.875,46		329.875,46	329875															
2.4.2.2	15 2017 I 64	RECONSTRUÇÃO DE BENS E SERVIÇOS	06	EMPRESARIAL	10,00				2017/01/01	2022/12/31	10,00		10,00				4.60															
2.4.2.2	16 2017 I 68	RECONSTRUÇÃO DE BENS E SERVIÇOS	06	EMPRESARIAL	10,00				2017/05/01	2022/12/31	10,00		10,00	403.598,46		403.598,46	403598															
2.4.2.2	17 2017 I 70	RECONSTRUÇÃO DE BENS E SERVIÇOS	06	EMPRESARIAL	10,00				2017/05/01	2022/12/31	10,00		10,00	10.577,35		10.577,35	105773															
2.4.2.2	07 2018 I 58	RECONSTRUÇÃO DE BENS E SERVIÇOS	06	EMPRESARIAL	10,00				2018/01/01	2022/12/31	10,00		10,00	71.149,91		71.149,91	711499															
2.4.2.2	10 2018 I 69	RECONSTRUÇÃO DE BENS E SERVIÇOS	06	EMPRESARIAL	10,00				2018/01/02	2022/12/31	10,00		10,00	84.730,33		84.730,33	847303															
2.4.2.2	11 2018 I 70	RECONSTRUÇÃO DE BENS E SERVIÇOS	06	EMPRESARIAL	1.015,00				2018/01/01	2022/12/31	1.015,00		1.015,00	79.232,73		79.232,73	79061															
2.4.2.2	12 2018 I 71	RECONSTRUÇÃO DE BENS E SERVIÇOS	06	EMPRESARIAL	10,00				2018/05/01	2022/12/31	10,00		10,00	258.569,03		258.569,03	258569															
2.4.2.2	01 2019 I 1	RECONSTRUÇÃO DE BENS E SERVIÇOS	06	EMPRESARIAL	10,00				2019/01/01	2022/12/31	10,00		10,00	111.188,70		111.188,70	111188															
2.4.2.2	10 2019 I 68	RECONSTRUÇÃO DE BENS E SERVIÇOS	06	EMPRESARIAL	6.000,00				2019/03/01	2022/12/31	6.000,00		6.000,00				7.00															
					Total:							1.456.877,00			706.709,20			2.263.586,20			9.912.070,94			10.772.561,43			59.07			400.15		

*[Handwritten signatures and initials in blue ink]*

Identificação do Objetivo : CLASSIFICAÇÃO FUNCIONAL  
Tipo de Dotação : DOÇÕES CONTÍNUAS

Tipo de Plano : PLANO PATRIMONIAL DE INVESTIMENTOS  
Tipo de Rubrica : RUBRICA ORÇAMENTAL

Período : 2022/01/01 - 2022/12/31

Rubric

Objetivo	Número do projeto	Código Ano Tipo Número	Designação do projeto	Rubrica	Forma de realização	Grupo de Fontes de Financiamento				Data		Montante Previsto			Montante Executado			Nível de execução financeira global %
						R P	U E	U E	U E	Início	Fim	Ano	Ano seguinte	Total	Ano anteriores	Ano	Total	
(1)	(2)	(3)	(4)	(5)	(6)	(7)	(8)	(9)	(10)	(11)	(12)	(13)	(14) = (12) + (13)	(15)	(16)	(17) = (15) + (16)	(18)	(19)
2.4.2.	12	2019 I 76	REQUALIFICAÇÃO PEDAGÓGICA DO LARSO DE DA CAPRIA E DO LARSO DA JURETA DE PRESUNSA EM FINELO	DE	DEPRECIATIVA	10,00			2019/01/01	2022/12/31	10,00		10,00	158.808,03		158.808,03		158008
2.4.2.	13	2019 I 77	REQUALIFICAÇÃO DE AMBULANTOS NA ZONA DO CARRÃO DA VILAR SECO	DE	DEPRECIATIVA	1.200,00			2019/05/01	2022/12/31	1.200,00		1.200,00	138.387,96		138.387,96		11592,33
2.4.2.	14	2019 I 79	AMPLIAMENTO MUNICIPAL E JERONIMIAL DE VITÓRIO - ANEXO DO N° DE LOTES	DE	DEPRECIATIVA	136.797,72	152.232,28		2019/05/01	2022/12/31	279.030,00		279.030,00	155.629,98	212.365,12	368.995,10	91,27	157,85
2.4.2.	10	2020 I 63	REQUALIFICAÇÃO DA RUA DE. TETO DE REABILITAÇÃO, RUA DA CULCORA E BALNE S. VICENTE	DE	DEPRECIATIVA	30.170,20	203.593,80		2020/01/01	2022/12/31	233.770,00		233.770,00	155.062,68		155.062,68		1723,14
2.4.2.	14	2020 I 75	REQUALIFICAÇÃO DA RUA DO CAJUEIRO DO CAJUEIRO - TETO DAS TERRENAS E DA ALGODO, CAMPO DE VÍDEOS E IVA	DE	DEPRECIATIVA	9.000,00			2020/05/01	2022/12/31	9.000,00		9.000,00	157.650,30		157.650,30		157650
2.4.2.	15	2020 I 76	REQUALIFICAÇÃO DE AMBULANTOS NA ZONA DO CARRÃO DA VILAR SECO	DE	DEPRECIATIVA	10,00			2020/05/01	2022/12/31	10,00		10,00	151.897,95		151.897,95		151897,95
2.4.2.	17	2020 I 78	REQUALIFICAÇÃO DE AMBULANTOS NA ZONA DO CARRÃO DA VILAR SECO	DE	DEPRECIATIVA	10,00			2020/05/01	2022/12/31	10,00		10,00	157.650,30		157.650,30		157650
2.4.2.	19	2020 I 80	AVERTIDA DE SÃO RAFAEL EM ANEXO	DE	DEPRECIATIVA	253.534,00		274.411,91	2020/05/01	2022/12/31	528.345,91		528.345,91	225.508,08	507.753,12	733.141,76	96,10	138,80
2.4.2.	20	2020 I 80	REQUALIFICAÇÃO DOS LAROS JOSÉ ANTÔNIO DOS SANTOS E LUIS MATEU DOS SANTOS NA FREGUESIA DE CAÇÃO	DE	DEPRECIATIVA	2.250,00			2020/10/01	2022/12/31	2.250,00		2.250,00	151.897,95		151.897,95		151897,95
2.4.2.	21	2020 I 89	REQUALIFICAÇÃO DOS LAROS JOSÉ ANTÔNIO DOS SANTOS E LUIS MATEU DOS SANTOS NA FREGUESIA DE CAÇÃO	DE	DEPRECIATIVA	11.010,00			2020/10/01	2022/12/31	11.010,00		11.010,00	158.136,91		158.136,91		158136,91
2.4.2.	22	2020 I 93	REQUALIFICAÇÃO DOS LAROS DA RUA DE (R. JORNICO) E CAMPAL (VILAR SECO)	DE	DEPRECIATIVA	998,00			2020/10/01	2022/12/31	998,00		998,00	104.128,40		104.128,40		104128,40
2.4.2.	06	2021 I 26	REQUALIFICAÇÃO DE PASSARELAS E MORGES NA ZONA DO CARRÃO DA VILAR SECO	DE	DEPRECIATIVA	10,00			2021/01/01	2022/12/31	10,00		10,00					
2.4.2.	07	2021 I 27	MORGES / PASSARELAS E VALETAS DO CARRÃO	DE	DEPRECIATIVA	71.070,00			2021/01/01	2022/12/31	71.070,00		71.070,00	63.972,15	44.355,02	108.327,17	63,26	153,27
2.4.2.	10	2021 I 62	REABILITAÇÃO DE VALETAS E VALETAS DO CARRÃO	DE	DEPRECIATIVA	10,00			2021/02/01	2022/12/31	10,00		10,00	89.525,32		89.525,32		89525,32
2.4.2.	11	2021 I 67	REABILITAÇÃO DE VALETAS E VALETAS DO CARRÃO	DE	DEPRECIATIVA	10,00			2021/02/01	2022/12/31	10,00		10,00					
2.4.2.	13	2021 I 73	CONSERVAÇÃO DE VALETAS E VALETAS DO CARRÃO	DE	DEPRECIATIVA	49.400,00			2021/05/01	2022/12/31	49.400,00		49.400,00	64.993,43	36.103,94	101.177,37	73,25	204,81
2.4.2.	01	2022 I 21	ADQUIÇÃO DE BENS E SERVIÇOS PARA REQUALIFICAÇÃO DE PASSARELAS E MORGES NA ZONA DO CARRÃO DA VILAR SECO	DE	OUTRA				2022/01/01	2022/12/31	2.500,00		2.500,00					
2.4.2.	01	2023 I 21	ADQUIÇÃO DE BENS E SERVIÇOS PARA REQUALIFICAÇÃO DE PASSARELAS E MORGES NA ZONA DO CARRÃO DA VILAR SECO	DE	OUTRA	500,00												
2.4.2.	01	2023 I 21	ADQUIÇÃO DE BENS E SERVIÇOS PARA REQUALIFICAÇÃO DE PASSARELAS E MORGES NA ZONA DO CARRÃO DA VILAR SECO	DE	OUTRA	2.000,00												
2.4.2.	02	2023 I 22	CONSERVAÇÃO DE VALETAS E VALETAS DO CARRÃO	DE	OUTRA	50,00			2023/01/01	2023/12/31	50,00		50,00					
2.4.2.	03	2023 I 23	ADQUIÇÃO DE BENS E SERVIÇOS PARA REQUALIFICAÇÃO DE PASSARELAS E MORGES NA ZONA DO CARRÃO DA VILAR SECO	DE	OUTRA	20.000,00			2023/01/01	2023/12/31	20.000,00		20.000,00					
2.4.2.	04	2023 I 24	ADQUIÇÃO DE BENS E SERVIÇOS PARA REQUALIFICAÇÃO DE PASSARELAS E MORGES NA ZONA DO CARRÃO DA VILAR SECO	DE	OUTRA	181.000,00			2023/01/01	2023/12/31	181.000,00		181.000,00					
2.4.2.	05	2023 I 25	ADQUIÇÃO DE BENS E SERVIÇOS PARA REQUALIFICAÇÃO DE PASSARELAS E MORGES NA ZONA DO CARRÃO DA VILAR SECO	DE	OUTRA	7.000,00			2023/01/01	2023/12/31	7.000,00		7.000,00					
2.4.2.	06	2023 I 26	REQUALIFICAÇÃO DE PASSARELAS E MORGES NA ZONA DO CARRÃO DA VILAR SECO	DE	OUTRA	32.500,00			2023/01/01	2023/12/31	32.500,00		32.500,00					
2.4.2.	07	2023 I 27	REQUALIFICAÇÃO DE PASSARELAS E MORGES NA ZONA DO CARRÃO DA VILAR SECO	DE	OUTRA	2.900,00			2023/01/01	2023/12/31	2.900,00		2.900,00					
2.4.2.	07	2023 I 27	REQUALIFICAÇÃO DE PASSARELAS E MORGES NA ZONA DO CARRÃO DA VILAR SECO	DE	OUTRA	1.000,00												
Total :						2.100.716,42	426.024,50	274.411,91			2.809.952,91	706.709,20	3.676.662,11	11.535.870,13	1.743.516,27	13.277.786,30	60,27	361,14

*[Handwritten signature]*

*[Handwritten signature]*

*[Handwritten signature]*

Identificação do Objetivo : CLASSIFICAÇÃO FUNCIONAL Tipo de Plano : PLANO MENSAL DE INVESTIMENTOS Período : 2022/01/01 2022/12/31  
Tipo de Dotação : DOTAÇÃO CORRENTE Tipo de Rubrica : RUBRICA ORÇAMENTAL

Objetivo	Número do projeto	Designação do projeto	Rubrica	Forma de realização	Grupo de Fontes de Financiamento						Detes			Montante Previsto			Montante Executado			Mível de execução financeira anual	Mível de execução financeira global								
					[1]	[2]	[3]	[4]	[5]	[6]	[7]	[8]	[9]	[10]	[11]	[12]	[13]	[14]	[15]			[16]	[17]	[18]	[19]				
2.4.2.	08	2022 I 20	MANUTENÇÃO/CONSERVAÇÃO/REPARAÇÃO DE APARELHOS E EQUIPAMENTOS DO CONCELHO	OUTRA							116.791,66						95.773,50			82,00									
2.4.2.	08	2022 I 20	Aquisição de bens e serviços	OUTRA	185.231,66																								
2.4.2.	08	2022 I 20	Aquisição de bens e serviços	OUTRA	500,00																								
2.4.2.	08	2022 I 20	Aquisição de bens de capital	OUTRA	11.000,00																								
2.4.2.	09	2022 I 29	MANUTENÇÃO/REPARAÇÃO DE BENS E SERVIÇOS PARA O INTERIORE	OUTRA		3.000,00					3.000,00																		
2.4.2.	09	2022 I 29	MANUTENÇÃO DE VITÓRIO	OUTRA																									
2.4.2.	09	2022 I 29	Aquisição de bens e serviços	OUTRA	2.000,00																								
2.4.2.	09	2022 I 29	Aquisição de bens de capital	OUTRA	1.000,00																								
2.4.2.	11	2022 I 73	REPARAÇÃO/RENOVAÇÃO DA REDE DE TUBOS DE SANEAMENTO E LIGAMENTO DE S.	OUTRA	159.000,00						159.000,00						134.024,70			84,29									
2.4.2.	13	2022 I 71	VITÓRIO EM VITÓRIO - 2ª FASE	OUTRA	39.924,00						39.924,00																		
2.4.2.	14	2022 I 70	ARRANJO EXTERNO DO CENTRO DE SERVIÇOS DE PRODUTOS LACTEIS E TRADICIONAIS DE SERRAVALLE	OUTRA	159.000,00						159.000,00						133.773,47			84,13									
2.4.2.	15	2022 I 83	ARRANJO EXTERNO DO CENTRO DE SERVIÇOS DE PRODUTOS LACTEIS E TRADICIONAIS DE SERRAVALLE	OUTRA	20.000,00						20.000,00																		
2.4.2.	16	2022 I 85	ARRANJO EXTERNO DO CENTRO DE SERVIÇOS DE PRODUTOS LACTEIS E TRADICIONAIS DE SERRAVALLE	OUTRA	20.000,00						20.000,00																		
2.4.3.	04	2014 I 74	AMPLIAÇÃO/REPARAÇÃO DAS UNIDADES DE SANEAMENTO DO CONCELHO	OUTRA	30.000,00						30.000,00						10.422,27			34,74									
2.4.3.	03	2017 I 65	AMPLIAÇÃO/REPARAÇÃO DAS UNIDADES DE SANEAMENTO DO CONCELHO	OUTRA	128.829,00						128.829,00						40.363,43			31,34									
2.4.3.	04	2014 I 74	AMPLIAÇÃO/REPARAÇÃO DAS UNIDADES DE SANEAMENTO DO CONCELHO	OUTRA	10,00						10,00																		
2.4.3.	03	2017 I 65	AMPLIAÇÃO/REPARAÇÃO DAS UNIDADES DE SANEAMENTO DO CONCELHO	OUTRA	10,00						10,00																		
2.4.3.	04	2017 I 66	AMPLIAÇÃO/REPARAÇÃO DAS UNIDADES DE SANEAMENTO DO CONCELHO	OUTRA	10,00						10,00																		
2.4.3.	03	2019 I 81	AMPLIAÇÃO/REPARAÇÃO DAS UNIDADES DE SANEAMENTO DO CONCELHO	OUTRA	10,00						10,00																		
2.4.3.	02	2021 I 63	AMPLIAÇÃO/REPARAÇÃO DAS UNIDADES DE SANEAMENTO DO CONCELHO	OUTRA	10,00						10,00																		
2.4.3.	02	2021 I 63	AMPLIAÇÃO/REPARAÇÃO DAS UNIDADES DE SANEAMENTO DO CONCELHO	OUTRA	66.311,00																								
2.4.3.	02	2021 I 63	AMPLIAÇÃO/REPARAÇÃO DAS UNIDADES DE SANEAMENTO DO CONCELHO	OUTRA	48.478,00																								
2.4.3.	01	2022 I 30	AMPLIAÇÃO/REPARAÇÃO DAS UNIDADES DE SANEAMENTO DO CONCELHO	OUTRA	13.000,00						13.000,00						11.169,29			85,92									
2.4.3.	02	2022 I 31	AMPLIAÇÃO/REPARAÇÃO DAS UNIDADES DE SANEAMENTO DO CONCELHO	OUTRA	1.000,00						1.000,00																		
2.4.4.	01	2009 I 37	AMPLIAÇÃO/REPARAÇÃO DAS UNIDADES DE SANEAMENTO DO CONCELHO	OUTRA	533.000,00						533.000,00						15.990,50			3,00									
2.4.4.	07	2014 I 67	AMPLIAÇÃO/REPARAÇÃO DAS UNIDADES DE SANEAMENTO DO CONCELHO	OUTRA	10,00						10,00																		
2.4.4.	03	2016 I 1	AMPLIAÇÃO/REPARAÇÃO DAS UNIDADES DE SANEAMENTO DO CONCELHO	OUTRA	10,00						10,00																		
2.4.4.	06	2018 I 20	AMPLIAÇÃO/REPARAÇÃO DAS UNIDADES DE SANEAMENTO DO CONCELHO	OUTRA	10,00						10,00																		
					Total :						3.546.537,57			786.789,28			4.333.246,77			2.156.375,62			14.512.515,68			60,80		334,91	

*[Handwritten signature]*

*[Handwritten signature]*

*[Handwritten signature]*

Período : 2022/01/01 2022/12/31

Identificação do Objetivo : CAMBIO FONTE DE INVESTIMENTOS

Objetivo : 2.4.4. -

Tipos de Rubrica : OBRAS CONSTRUTIVAS

Movido

Objetivo	Número do projeto	Designação do projeto	Rubrica	Forma de realização	Grupo de Fontes de Financiamento				Montante Previsto			Montante Executado			Mível de execução financeira global %	Mível de execução financeira anual %		
					R G	R P	U R	RECE	Início	Fim	Ano	Ano seguinte	Total	Ano anteriores			Ano	Total
[1]	[2]	[3]	[4]	[5]	[6]	[7]	[8]	[9]	[10]	[11]	[12]	[13]	[14]	[15]	[16]	[17]	[18]	[19]
2.4.4.	07	2019 I 65	CONSTRUÇÃO/RECONSTRUÇÃO DE AQUEDUCOS NO RIO PAÇOIS PARA REFORÇO DO ABASTECIMENTO DE ÁGUA	DE	DEFEITIVA	10,00			2019/01/01	2022/12/31	10,00		10,00	206.275,99	206.275,99	206.275,99	100,00	2862759,90
2.4.4.	07	2019 I 72	AMPLIAÇÃO DE CAPACIDADE DE COLHEITA DE CANTALHOS NO ESTABELECIMENTO DE ÁGUA DAS RESTINGUEIRAS	DE	DEFEITIVA	10,00			2019/05/01	2022/12/31	10,00		10,00	135.919,56	135.919,56	135.919,56	100,00	1359195,60
2.4.4.	08	2019 I 80	PROBLEMATIZAÇÃO DA REDE DE ÁGUA DO CANTALHO	DE	DEFEITIVA	10,00			2019/05/01	2022/12/31	10,00		10,00	25.606,06	25.606,06	25.606,06	100,00	256060,60
2.4.4.	03	2021 I 60	CONSTRUÇÃO / RECONSTRUÇÃO DE AQUEDUCOS NO RIO MURICIA	DE	DEFEITIVA	459.000,00			2021/01/01	2022/12/31	459.000,00		459.000,00	509.000,00	509.000,00	509.000,00	100,00	5090000,00
2.4.4.	01	2022 I 32	AMPLIAÇÃO / REPARAÇÃO / RECONSTRUÇÃO DAS REDES DE ÁGUA DO CANTALHO	DE	OUTRA	10.000,00			2022/01/01	2022/12/31	10.000,00		10.000,00	10.000,00	10.000,00	10.000,00	100,00	234020,2340
2.4.4.	02	2022 I 33	FUNDOS ALTERNATIVOS	DE	OUTRA	25.010,00			2022/01/01	2022/12/31	25.010,00		25.010,00	25.010,00	25.010,00	25.010,00	100,00	4451,4451
2.4.4.	03	2022 I 34	AQUISIÇÃO / REPARAÇÃO DE COMPUTADORES	DE	OUTRA	14.000,00			2022/01/01	2022/12/31	14.000,00		14.000,00	14.000,00	14.000,00	14.000,00	100,00	6231,18
2.4.4.	04	2022 I 35	AQUISIÇÃO DE TERRENAS	DE	OUTRA	1.000,00			2022/01/01	2022/12/31	1.000,00		1.000,00	1.000,00	1.000,00	1.000,00	100,00	2625,2625
2.4.4.	04	2022 I 72	AQUISIÇÃO DE TERRENAS	DE	OUTRA	12.000,00			2022/05/01	2022/12/31	12.000,00		12.000,00	12.000,00	12.000,00	12.000,00	100,00	3150,00
2.4.4.	05	2022 I 36	AMPLIAÇÃO/REPARAÇÃO DAS REDES DE ÁGUA DO CANTALHO	DE	OUTRA	12.000,00			2022/01/01	2022/12/31	12.000,00		12.000,00	12.000,00	12.000,00	12.000,00	100,00	4269,20
2.4.4.	05	2022 I 36	Aquisição de bens e serviços	DE	DEFEITIVA	6.000,00			2022/01/01	2022/12/31	6.000,00		6.000,00	6.000,00	6.000,00	6.000,00	100,00	34706,34706
2.4.4.	05	2022 I 36	Aquisição de bens e serviços	DE	DEFEITIVA	6.000,00			2022/01/01	2022/12/31	6.000,00		6.000,00	6.000,00	6.000,00	6.000,00	100,00	863896,863896
2.4.4.	05	2022 I 36	RECONSTRUÇÃO DO RIO MURICIA E RECONSTRUÇÃO DA BARRAGEM	DE	DEFEITIVA	645.362,00		66.200,00	2004/01/01	2022/12/31	711.562,00		711.562,00	2.205.649,91	2.205.649,91	2.469.592,22	37,89	863896,863896
2.4.4.	07	2004 I 79	CONSTRUÇÃO DE RESERVOIS	DE	DEFEITIVA	10,00			2004/01/01	2022/12/31	10,00		10,00	86.389,66	86.389,66	86.389,66	100,00	135287,135287
2.4.4.	01	2010 I 70	SISTEMAS DE MONITORAÇÃO DE BARRAGEM NO CANTALHO	DE	DEFEITIVA	10,00			2010/03/29	2022/12/31	10,00		10,00	135.287,00	135.287,00	135.287,00	100,00	128572,128572
2.4.4.	05	2011 I 78	PARQUE ECOLÓGICO MURICIA, TUIRISO E AVENIDA DE VITÓRIA	DE	DEFEITIVA	10,00			2011/01/01	2022/12/31	10,00		10,00	1.285.726,52	1.285.726,52	1.285.726,52	100,00	130022,130022
2.4.4.	02	2011 I 73	CONSTRUÇÃO/RECONSTRUÇÃO DE REFRIGERADORES NO RIO MURICIA	DE	DEFEITIVA	10,00			2011/01/01	2022/12/31	10,00		10,00	130.022,60	130.022,60	130.022,60	100,00	600,600
2.4.4.	04	2010 I 31	RECONSTRUÇÃO E REPARAÇÃO DO BARRAGEM OBJETIVO TRANSCUTURAL DE ÁGUA	DE	DEFEITIVA	66.200,00		66.200,00	2010/01/01	2022/12/31	66.200,00		66.200,00	62.726,91	25.563,09	88.290,00	30,62	13137,13137
2.4.4.	05	2010 I 32	RECONSTRUÇÃO E REPARAÇÃO DO BARRAGEM OBJETIVO TRANSCUTURAL DE ÁGUA	DE	DEFEITIVA	3.010,00			2010/01/01	2022/12/31	3.010,00		3.010,00	282.779,00	282.779,00	285.625,41	94,54	94092,294092
2.4.4.	06	2010 I 64	BARRAGEM PARA REABASTECIMENTO DE ÁGUA	DE	DEFEITIVA	10,00			2010/01/01	2022/12/31	10,00		10,00	150.571,52	150.571,52	150.571,52	100,00	150571,150571
2.4.4.	06	2020 I 86	CONSTRUÇÃO/REPARAÇÃO DE PARQUES E REFRIGERADORES NO CANTALHO	DE	DEFEITIVA	10,00			2020/05/01	2022/12/31	10,00		10,00	26.500,00	26.500,00	26.500,00	100,00	100,00
2.4.4.	05	2021 I 64	INSTALAÇÃO DE RESERVATÓRIOS DE ÁGUA PARA REDESA DA FAZENDA SANTA TERESINHA	DE	DEFEITIVA	26.500,00			2021/02/01	2022/12/31	26.500,00		26.500,00	64.145,02	64.145,02	70.144,62	99,99	1169,01169
2.4.4.	07	2021 I 74	RECONSTRUÇÃO DE RESERVOIS TRANSCUTURALS	DE	DEFEITIVA	6.000,00			2021/05/01	2022/12/31	6.000,00		6.000,00	289.932,00	289.932,00	289.932,00	100,00	289932,289932
2.4.4.	08	2021 I 75	RECONSTRUÇÃO DA OBRERA DO PARQUE ECOLÓGICO MURICIA, TUIRISO E AVENIDA DE VITÓRIA	DE	OUTRA	289.932,00			2021/05/01	2022/12/31	289.932,00		289.932,00	5.999,60	5.999,60	29.314,60	10,32	29314,60
2.4.4.	08	2021 I 75	Aquisição de bens e serviços	DE	DEFEITIVA	140.547,00			2021/01/01	2022/12/31	140.547,00		140.547,00	140.547,00	140.547,00	140.547,00	100,00	140547,140547
2.4.4.	08	2021 I 75	Aquisição de bens e serviços	DE	DEFEITIVA	20.299,00			2021/01/01	2022/12/31	20.299,00		20.299,00	20.299,00	20.299,00	20.299,00	100,00	520,520
2.4.4.	08	2021 I 75	Aquisição de bens e serviços	DE	DEFEITIVA	14.300,00			2021/01/01	2022/12/31	14.300,00		14.300,00	14.300,00	14.300,00	14.300,00	100,00	100,00
2.4.4.	08	2021 I 75	Aquisição de bens de capital	DE	DEFEITIVA	79.500,00			2021/01/01	2022/12/31	79.500,00		79.500,00	79.500,00	79.500,00	79.500,00	100,00	100,00
2.4.4.	08	2021 I 75	Aquisição de bens de capital	DE	DEFEITIVA	20.295,00			2021/01/01	2022/12/31	20.295,00		20.295,00	20.295,00	20.295,00	20.295,00	100,00	100,00
					Total :	3.703.843,00		493.024,50	274.411,31		4.471.279,57		4.471.279,57	14.923.691,58	2.263.089,82	17.192.763,40	50,61	31290,31290

*[Handwritten signatures and initials in blue ink]*



INVESTIMENTOS DE REALIZAÇÃO DE PLANO  
MUNICÍPIO DE VITÓRIA

Período : 2022/01/01 2022/12/31

Identificação do Objeto : CLASSIFICAÇÃO FUNCIONAL:  
Tipo de Dotação : DOTAÇÕES CORRENTES

Tipo de Plano : PLANO FUNDAMENTAL DE INVESTIMENTOS  
Tipo de Rubrica : RUBRICA ORÇAMENTAL

Objetivo	Número do projeto	Código ano tipo número	Designação do projeto	Rubrica	Forma de realização	Grupo de Fontes de Financiamento				Dotas		Montante Previsto			Montante Executado			Nível de execução financeira global %	Nível de execução financeira anual %
						R P	U R	MFR	Fin	Ano	Seguinte	Total	Ano anteriores	Ano	Total	Ano anteriores	Ano		
[1]	[2]	[3]	[4]	[5]	[6]	[7]	[8]	[9]	[10]	[11]	[12]	[13]	[14]	[15]	[16]	[17]	[18]	[19]	
2.4.6.	01	2021 I 28	ALUGUETO DA CATEGORIA DE ALUGUEIRO DE DO CASAL INVESTIMENTAL DE REFORMA, MANUTENÇÃO DO BOM, MANUTENÇÃO E VITÓRIA	06	REPERTEVA	100.000,00			2021/01/01	2022/12/31	100.000,00		100.000,00						
2.4.6.	01	2022 I 54	IMPLEMENTAÇÃO DE OBRAS DE REFORMA E/OU REPARAÇÕES CORRENTES EM VITÓRIA	06	OUTRA	10,00			2022/01/01	2022/12/31	10,00		10,00		239,75		4,44		
2.4.6.	02	2022 I 55	REFORMA E/OU REPARAÇÕES CORRENTES EM VITÓRIA	06	OUTRA	3.000,00			2022/01/01	2022/12/31	5.400,00		5.400,00		239,75		4,44		
2.4.6.	03	2022 I 56	REFORMA E/OU REPARAÇÕES CORRENTES EM VITÓRIA	06	OUTRA	400,00			2022/01/01	2022/12/31	25.550,00		25.550,00		3.704,25		14,50		
2.4.6.	03	2022 I 56	REFORMA E/OU REPARAÇÕES CORRENTES EM VITÓRIA	06	OUTRA	2.000,00			2022/01/01	2022/12/31	3.500,00		3.500,00						
2.4.6.	03	2022 I 56	REFORMA E/OU REPARAÇÕES CORRENTES EM VITÓRIA	06	OUTRA	3.550,00			2022/01/01	2022/12/31	3.500,00		3.500,00						
2.4.6.	04	2022 I 57	REFORMA E/OU REPARAÇÕES CORRENTES EM VITÓRIA	06	OUTRA	500,00			2022/01/01	2022/12/31	3.500,00		3.500,00						
2.4.6.	04	2022 I 57	REFORMA E/OU REPARAÇÕES CORRENTES EM VITÓRIA	06	OUTRA	1.500,00			2022/01/01	2022/12/31	3.500,00		3.500,00						
2.4.6.	04	2022 I 57	REFORMA E/OU REPARAÇÕES CORRENTES EM VITÓRIA	06	OUTRA	1.500,00			2022/01/01	2022/12/31	3.500,00		3.500,00						
2.4.6.	05	2022 I 81	REFORMA E/OU REPARAÇÕES CORRENTES EM VITÓRIA	06	OUTRA	150.600,00			2022/01/01	2022/12/31	6.000,00		6.000,00		150.574,94		99,98		
2.4.6.	01	2022 I 58	REFORMA E/OU REPARAÇÕES CORRENTES EM VITÓRIA	06	OUTRA	500,00			2022/01/01	2022/12/31	3.500,00		3.500,00						
2.4.6.	01	2022 I 58	REFORMA E/OU REPARAÇÕES CORRENTES EM VITÓRIA	06	OUTRA	1.000,00			2022/01/01	2022/12/31	20.000,00		20.000,00		10.509,75		50,91		
2.4.6.	01	2022 I 59	REFORMA E/OU REPARAÇÕES CORRENTES EM VITÓRIA	06	OUTRA	1.000,00			2022/01/01	2022/12/31	20.000,00		20.000,00		10.509,75		50,91		
2.4.6.	01	2022 I 59	REFORMA E/OU REPARAÇÕES CORRENTES EM VITÓRIA	06	OUTRA	3.000,00			2022/01/01	2022/12/31	645.665,00		645.665,00		256.437,20		39,78		
2.4.6.	01	2022 I 59	REFORMA E/OU REPARAÇÕES CORRENTES EM VITÓRIA	06	OUTRA	10.000,00			2022/01/01	2022/12/31	243.585,00		243.585,00		151.600,55		62,35		
2.4.6.	01	2022 I 59	REFORMA E/OU REPARAÇÕES CORRENTES EM VITÓRIA	06	OUTRA	5.000,00			2022/01/01	2022/12/31	10,00		10,00		151.600,55		62,35		
2.4.6.	01	2022 I 59	REFORMA E/OU REPARAÇÕES CORRENTES EM VITÓRIA	06	OUTRA	2.800,00			2022/01/01	2022/12/31	10,00		10,00		151.600,55		62,35		
2.5.			SERVIÇOS CORRENTES, MANUTENÇÃO E MANUTENÇÃO	06	REPERTEVA	566.298,00	79.366,20		2022/01/01	2022/12/31	645.665,00		645.665,00		256.437,20		39,78		
2.5.1.	06	2008 I 28	CONSTRUÇÃO DO ANEXO MUNICIPAL	06	REPERTEVA	164.210,00	79.366,20		2008/01/01	2022/12/31	243.585,00		243.585,00		151.600,55		62,35		
2.5.1.	10	2011 I 74	CONSERVAÇÃO E VALORIZAÇÃO DO PATRIMÔNIO IMOBIL.	06	REPERTEVA	10,00			2011/01/01	2022/12/31	10,00		10,00						
2.5.1.	08	2012 I 61	CONSERVAÇÃO E VALORIZAÇÃO DO PATRIMÔNIO IMOBIL.	06	REPERTEVA	10,00			2012/01/01	2022/12/31	10,00		10,00						
2.5.1.	07	2014 I 9	CONSERVAÇÃO/CONSERVAÇÃO DA CASA DA CULTURA	06	REPERTEVA	10,00			2014/01/01	2022/12/31	10,00		10,00						
2.5.1.	00	2017 I 67	REABILITAÇÃO DA BIBLIOTECA PÚBLICA DE VITÓRIA	06	REPERTEVA	10,00			2017/05/01	2022/12/31	10,00		10,00						
2.5.1.	10	2019 I 71	RECONSTRUÇÃO DE BARRACÃO DA CASA DA CULTURA DE VITÓRIA	06	REPERTEVA	10,00			2019/05/01	2022/12/31	10,00		10,00						
2.5.1.	12	2020 I 72	CULTURA PARA TODOS - CIBERARTE	06	OUTRA				2020/01/01	2022/12/31	93.735,00		93.735,00		37.537,65		40,47		
2.5.1.	12	2020 I 72	CULTURA PARA TODOS - CIBERARTE	06	OUTRA	14.005,00	79.366,20		2020/01/01	2022/12/31	93.735,00		93.735,00		37.537,65		40,47		
2.5.1.	12	2020 I 72	CULTURA PARA TODOS - CIBERARTE	06	OUTRA	363,00			2020/01/01	2022/12/31	37.420,00		37.420,00		36.868,97		98,79		
2.5.1.	13	2020 I 87	REABILITAÇÃO DE BARRACÃO DAS ARTES ESCOLAS PÚBLICAS	06	REPERTEVA	37.420,00			2020/07/18	2022/12/31	37.420,00		37.420,00		36.868,97		98,79		
					Total :	4.075.551,00	572.390,70	274.411,91			4.922.354,57		4.922.354,57		2.511.105,33		51,02		
					Total :	4.075.551,00	572.390,70	274.411,91			4.922.354,57		4.922.354,57		2.511.105,33		51,02		

*[Handwritten signature]*

*[Handwritten signature]*

*[Handwritten signature]*

DEMONSTRAÇÃO DE EXECUÇÃO DO PLANO  
MUNICÍPIO DE VILHOS

Período: 2022/01/01 - 2022/12/31

Tipo de Plano: PLANO PLURIANUAL DE INVESTIMENTOS  
Tipo de Rubrica: RUBRICA ORÇAMENTAL

Identificação do Objeto: CLASSIFICAÇÃO FUNCIONAL  
Tipo de Dotação: DOTAÇÕES CORRENTES

Objetivo	Número do projeto	Designação do projeto	Rubrica	Forma de realização	Grupo de Fontes de Financiamento				Datas			Montante Previsto				Nível de execução financeira anual % [10]	Nível de execução financeira global % [19]
					R P	U R	RVPZ	Fin	Ano [12]	Ano Seguinte [13]	Total [14] = [12] + [13]	Ano Anterior [15]	Ano [16]	Total [17] = [15] + [16]			
Código ano tipo número [2]	[3]	[4]	[5]	[6]	[7]	[8]	[9]	[10]	[11]	[12]	[13]	[14]	[15]	[16]	[17]	[18]	
2.5.1.	14	2020 I 52	PAISAG. CEMITÉRIO DO MUNICÍPIO DE VILHOS	REPETITIVA	10,00				2020/10/01	2022/12/31	10,00		55.755,00		55.755,00	81,30	
2.5.1.	09	2021 I 71	ADQUIÇÃO DE BENS E SERVIÇOS C/RECURSOS PARA TRATAMENTO RESCUEMTO DA BARRAGEM DA CAIXETA DAS ÁGUAS DE VILHOS	OUTRA	10,00				2021/05/01	2022/12/31	10,00			74.999,00	74.999,00	81,30	
2.5.1.	18	2021 I 72	ADQUIÇÃO DE BENS E SERVIÇOS C/RECURSOS PARA PAISAG. CEMITÉRIOS E BARRAGENS ESCULPTURAS EM C/ÇÃO	OUTRA	92.250,00				2022/05/01	2022/12/31	92.250,00			443,40	443,40	11,98	
2.5.1.	01	2022 I 3	MANUTENÇÃO/CONSERVAÇÃO DA CASA DA CULTURA	OUTRA	3.700,00				2022/01/01	2022/12/31	3.700,00			1.531,33	1.531,33	10,94	
2.5.1.	01	2022 I 3	Aquisição de bens e serviços		500,00												
2.5.1.	01	2022 I 3	Aquisição de bens e serviços		1.000,00												
2.5.1.	01	2022 I 3	Aquisição de bens de capital		2.200,00												
2.5.1.	02	2022 I 4	ADQUIÇÃO/REPARAÇÃO DE MATERIAL E/OU EQUIPAMENTO PARA A CASA DA CULTURA	OUTRA	11.000,00												
2.5.1.	02	2022 I 4	Aquisição de bens e serviços		3.000,00												
2.5.1.	02	2022 I 4	Aquisição de bens de capital														
2.5.1.	03	2022 I 5	ADQUIÇÃO/REPARAÇÃO DE MATERIAL E/OU EQUIPAMENTO PARA O ANJUNTO MUNICIPAL	OUTRA	100,00												
2.5.1.	03	2022 I 5	Aquisição de bens e serviços		500,00												
2.5.1.	03	2022 I 5	Aquisição de bens de capital		500,00												
2.5.1.	04	2022 I 6	MANUTENÇÃO/CONSERVAÇÃO DE BARRAGENS	OUTRA	100,00												
2.5.1.	05	2022 I 7	ALUGUELO MUNICIPAL DE. QUARTO LAZER	OUTRA	100,00												
2.5.1.	05	2022 I 7	Aquisição de bens e serviços		100,00												
2.5.1.	05	2022 I 7	Aquisição de bens e serviços		1.000,00												
2.5.1.	05	2022 I 7	Aquisição de bens de capital		100,00												
2.5.1.	10	2022 I 86	CONSTRUÇÃO / RECONSTRUÇÃO DO COMÉDIO DE ALUGUELO, DO ANJUNTO DA PROMOTORIA MUNICIPAL E CULTURAL	REPETITIVA	100,00												
2.5.2.	05	2003 I 51	DISPONTO, RECURSO E LAZER COMPLEXO RECREATIVO DE VILHOS - CONSTRUÇÃO	REPETITIVA	402.000,00												
2.5.2.	09	2009 I 69	CONSTRUÇÃO DE POLIDESPORTEIVOS DO COMÉDIO	REPETITIVA	10,00												
2.5.2.	10	2009 I 78	INSTAURAR/REABILITAÇÃO DE OBRAS E ADAPTAÇÃO A CASA RECEPCÃO AO COMÉDIO	REPETITIVA	10,00												
2.5.2.	09	2011 I 65	CERTEJOS DE MANUTENÇÃO PARQUE DE ESPORTES - FICHAES MUNITICIAIS CICLOVIAS E VIAS PEDRAIS	REPETITIVA	10,00												
2.5.2.	01	2015 I 8	CENTRO DE CONVÍVIO INTERMUNICIPAL	REPETITIVA	10,00												
2.5.2.	01	2015 I 2	CONSERVAÇÃO DE RECURSOS DESPORTIVOS	REPETITIVA	10,00												
2.5.2.	02	2016 I 7	MANUTENÇÃO DE RECURSOS DESPORTIVOS	REPETITIVA	10,00												
2.5.2.	02	2022 I 9	IMPLEMENTAÇÃO DE OBRAS DE MANUTENÇÃO E/OU REPARAÇÃO DE OBRAS	OUTRA	210,00												
2.5.2.	03	2022 I 10	REABILITAÇÃO DE ESTUROS E PRATAS	OUTRA	111.500,00												
<b>Total:</b>					4.395.701,00	572.398,70	274.411,91				836.709,20	5.903.213,77	10.578.940,51	2.591.450,63	21.103.391,14	50,49	353,81

*[Handwritten signatures and initials in blue ink, including a large signature at the bottom right and initials 'M7' on the left side.]*



Período : 2022/01/01 2022/12/31

Tipo de Plano : PLANO PRELIMINAR DE INVESTIMENTOS  
Tipo de Rubrica : RUBRICA ORÇAMENTAL

Identificação do Objetivo : CONSTRUÇÃO FUNCIONAL  
Tipo de Dotação : DOTAÇÕES CORRENTES

Rubricas

Objetivo	Número do Projeto	Código Ano Tipo Número	Designação do projeto	Rubrica	Forma de realização	Grupo de Fontes de Financiamento				Datas		Montante Previsto			Montante Executado			Nível de execução financeira anual %	Nível de execução financeira global %
						R.O	F.F	U.R	R.F.R	Início	Fim	Ano	Seguinte	Total	Anos Anteriores	Ano	Total		
[1]	[2]	[3]	[4]	[5]	[6]	[7]	[8]	[9]	[10]	[11]	[12]	[13]	[14] = [12] + [13]	[15]	[16]	[17]	[18]	[19]	
2.5.2.	04	2022 I 11	ADQUIÇÃO/REPARAÇÃO DE MATERIAL E/OU EQUIPAMENTO PARA O PAVILÃO MULTIFUNÇÕES E CANTO DA FEIRA	02	OUTRA					2022/01/02	2022/12/31	2.500,00	2.500,00		634,35	25,37	25,37		
2.5.2.	04	2022 I 11	Adquirido de bens e serviços	02		1.000,00													
2.5.2.	04	2022 I 11	Adquirido de bens e serviços	02		500,00													
2.5.2.	04	2022 I 11	Adquirido de bens de capital	06		1.000,00													
2.5.2.	05	2022 I 12	ADQUIÇÃO/REPARAÇÃO DE MATERIAL E/OU EQUIPAMENTO PARA AS PISCINAS E CANTO DE TÊNIS	02	OUTRA					2022/01/01	2022/12/31	42.200,00	42.200,00		21.815,85	51,70	51,70		
2.5.2.	05	2022 I 12	Adquirido de bens e serviços	02		22.000,00													
2.5.2.	05	2022 I 12	Adquirido de bens e serviços	02		100,00													
2.5.2.	05	2022 I 12	Adquirido de bens de capital	06		20.100,00													
2.5.2.	06	2022 I 13	ADQUIÇÃO DE EQUIPAMENTOS PARA PARQUES DE INFÂNCIA E/OU BOMAS DE LAZER	02	OUTRA					2022/01/02	2022/12/31	600,00	600,00						
2.5.2.	06	2022 I 13	Adquirido de bens e serviços	02		500,00													
2.5.2.	06	2022 I 13	Adquirido de bens de capital	06		100,00													
2.5.2.	08	2022 I 15	ADQUIÇÃO/REPARAÇÃO/RENOVAÇÃO DE MATERIAL E/OU EQUIPAMENTO PARA O COMPLEXO DESPORTIVO	02	OUTRA					2022/01/02	2022/12/31	10.500,00	10.500,00		522,75	2,83	2,83		
2.5.2.	08	2022 I 15	Adquirido de bens e serviços	02		12.500,00													
2.5.2.	08	2022 I 15	Adquirido de bens e serviços	02		500,00													
2.5.2.	08	2022 I 15	Adquirido de bens de capital	06		500,00													
2.5.2.	08	2022 I 15	Adquirido de bens de capital	06		5.000,00													
2.5.2.	09	2022 I 15	RENOVAÇÃO/REPARAÇÃO DE EQUIPAMENTOS DESPORTIVOS NO COMPLEXO	02	OUTRA					2022/01/01	2022/12/31	5.000,00	5.000,00						
2.5.2.	09	2022 I 15	Adquirido de bens e serviços	02		1.000,00													
2.5.2.	09	2022 I 15	Adquirido de bens e serviços	02		3.000,00													
2.5.2.	09	2022 I 15	Adquirido de bens de capital	06		1.000,00													
2.5.2.	10	2022 I 17	ADQUIÇÃO/REPARAÇÃO DE MATERIAL E/OU EQUIPAMENTOS DESPORTIVOS	02	OUTRA					2022/01/01	2022/12/31	2.500,00	2.500,00						
2.5.2.	10	2022 I 17	Adquirido de bens e serviços	02		2.500,00													
2.5.2.	11	2022 I 67	CENTRO DE CONVÍVIO INTERMUNICIPAL DE VILA DE PRADOS	06	REPERTEVA	159.000,00				2022/01/01	2022/12/31	159.000,00	159.000,00		11.418,67	7,31	7,31		
2.5.2.	12	2022 I 82	RENOVAÇÃO DOS FISCALIS MUNICIPAIS	06	REPERTEVA	60.000,00				2022/05/01	2022/12/31	60.000,00	60.000,00		59.393,46	99,99	99,99		
3.			FUNÇÕES MANTIDAS			422.319,94	472.996,06												
3.2.			IMPOSTOS E CONTRIBUIÇÕES			32.170,00													
3.2.	01	2017 I 29	RETRIBUTIVA IMPOSTIVA	06	REPERTEVA	10,00				2017/01/01	2022/12/31	10,00	10,00		799.342,17				
3.2.	01	2018 I 72	INSTALAÇÃO / REPARAÇÃO / REFORMAÇÃO DE INSTALAÇÕES ELÉTRICAS NO COMPLEXO	06	REPERTEVA	3.660,00				2018/10/01	2022/12/31	3.660,00	3.660,00		41.206,25				
3.2.	02	2020 I 83	REPARAÇÃO DE INSTALAÇÕES ELÉTRICAS INTERIAS NO COMPLEXO DE VÍDEOS	06	REPERTEVA	14.000,00				2020/05/02	2022/12/31	14.000,00	14.000,00		101.152,42				
3.2.	01	2021 I 80	RENOVAÇÃO / REPARAÇÃO / REFORMAÇÃO DE INSTALAÇÕES ELÉTRICAS	06	REPERTEVA	14.500,00				2022/05/01	2022/12/31	14.500,00	14.500,00		14.228,06				
3.3.			TRANSPORTES E COMUNICAÇÕES			200.200,00													
3.3.1.			TRANSPORTES MANTIDOS			200.200,00													
3.3.1.1.	06	2009 I 79	CONSTRUÇÃO/RENOVAÇÃO DA RUA VILHA MUNICIPAL	06	REPERTEVA	3.850,00				2009/05/01	2022/12/31	3.850,00	3.850,00		402.520,06				
					Total :	6.626.021,00	572.390,70	274.411,91					6.309.552,77	19.516.700,21	2.710.010,77	22.674.710,90	49,66	49,66	

*[Handwritten signatures and initials in blue ink]*



Período : 2022/01/01 2022/12/31

Tipo de Plano : PLANO FUNCIONAL DE INVESTIMENTOS

Identificação do Objetivo : CLASSIFICADOR FUNCIONAL

Tipo de Rubrica : RUBRICA OPERACIONAL

Rubrica

Objetivo	Número do projeto	Código ano tipo número	Designação do projeto	Rubrica	Forma de realização	Grupo de Fontes de Financiamento				Datas		Montante Previsto				Montante Executado			Mível de execução financeira global %	Mível de execução financeira anual %
						R P	U R	EMR	Fin	Ano	Ano seguinte	Total	Ano	Anos anteriores	Ano	Total	Ano	Anos anteriores		
[1]	[2]	[3]	[4]	[5]	[6]	[7]	[8]	[9]	[10]	[11]	[12]	[13]	[14]	[15]	[16]	[17]	[18]	[19]		
3.4.1.	04	2020 I 65	CONTRATO DE MANUTENÇÃO DE PRODUTOS LACTEIS E TRANSIÇÕES DE CAPRINOS	06	OPERATIVA	79.132,75	270.000,25		2020/01/01	2022/12/31	350.000,00	66.350,00	350.000,00	217.916,33	400.000,54	77,19	139,45			
3.4.1.	05	2020 I 66	CONTRATO DE MANUTENÇÃO DE PRODUTOS LACTEIS E TRANSIÇÕES DE CAPRINOS	06	OPERATIVA	21.712,19	202.187,81		2020/01/01	2022/12/31	223.900,00	66.350,00	223.900,00	100.123,20	290.529,13	85,04	129,76			
3.4.1.	01	2021 I 37	REESTRUTURAÇÃO/REORGANIZAÇÃO DO MUNICÍPIO MUNICIPAL	06	OUTRA	10,00			2022/01/01	2022/12/31	10,00									
3.4.1.	03	2022 I 39	AQUISIÇÃO/REPARAÇÃO/REESTRUTURAÇÃO MATERIAL E/OU EQUIPAMENTO PARA O SETOR DA FLETA DE GRUPO	02	OUTRA	1.116,00			2022/01/01	2022/12/31	1.116,00			1.116,00	1.116,00	99,95				
3.4.1.	03	2022 I 39	Aquisição de bens e serviços	02	OPERATIVAS	1.116,00														
4.			OUTRAS RUBRICAS			790.480,15	143.242,85				933.731,00	66.350,00	1.000.083,00	688.135,46	1.153.217,55	49,81	115,31			
4.3.			OUTRAS RUBRICAS			790.480,15	143.242,85				933.731,00	66.350,00	1.000.083,00	688.135,46	1.153.217,55	49,81	115,31			
4.3.	13	2005 I 73	REESTRUTURAÇÃO DA TERCEIRA DE S. VICENTE, TERCEIRA PARTE DE VILOSOBO	06	OPERATIVA	10,00			2005/01/01	2022/12/31	10,00			371.668,00	371.668,00		371,668			
4.3.	04	2015 I 6	INTERVENÇÃO DE RECONSTRUÇÃO E REPARAÇÃO NA TERCEIRA PARTE DE VILOSOBO	06	OUTRA	1.000,00			2016/07/01	2024/12/31	1.000,00			115.560,10	115.560,10		115,56			
4.3.	06	2020 I 81	REABILITAÇÃO DE EDIFÍCIOS	06	OPERATIVA	10,00			2020/05/02	2022/12/31	10,00			91.636,99	91.636,99		916,369			
4.3.	07	2020 I 91	REABILITAÇÃO DO EDIFÍCIO DO ARTIGO MARCO DE ARREDO	06	OPERATIVA	10,00			2020/10/01	2022/12/31	10,00			49.369,82	49.369,82		493,698			
4.3.	04	2021 I 66	RECONSTRUÇÃO DE EQUIPAMENTOS E REPARAÇÃO ESCOLAR PARA REABILITAÇÃO DO EQUIPAMENTO DE REDES DE VILOSOBO	06	OUTRA	6.882,50	38.887,50		2021/02/01	2022/12/31	150,00			20.289,73	80.189,40	30,67	95,60			
4.3.	04	2021 I 66	Aquisição de bens de capital	06	OUTRA	6.882,50	38.887,50				150,00									
4.3.	04	2021 I 66	Aquisição de bens de capital	06	OUTRA	2.750,00														
4.3.	04	2021 I 66	Aquisição de bens de capital	06	OUTRA	6.882,50	38.887,50													
4.3.	05	2021 I 68	INTERVENÇÃO DE UMA REDE MUNDIAL DE	06	OUTRA	50,00			2021/11/01	2022/12/31	79.021,00	66.350,00	145.373,00	66.316,97	66.316,97	83,92	45,62			
4.3.	05	2021 I 68	Aquisição de bens e serviços	02	OPERATIVAS	50,00														
4.3.	05	2021 I 68	Aquisição de bens de capital	06	OPERATIVAS	50,00														
4.3.	05	2021 I 68	Aquisição de bens de capital	06	OPERATIVAS	50,00														
4.3.	07	2021 I 77	CONSTRUÇÃO DE CASA DE CARIÓTIPO	06	OUTRA	10,00			2021/01/01	2022/12/31	10,00									
4.3.	07	2021 I 77	REESTRUTURAÇÃO DO SISTEMA DE INFORMACÃO CONSULTA EMPLAQUEADA (SIC) NAS TERCEIRAS DE 106-08-MUNDO	02	OPERATIVA	9.932,00	56.390,20													
4.3.	07	2021 I 77	Aquisição de bens e serviços	02	OPERATIVAS	817,50	4.632,50													
4.3.	07	2021 I 77	Aquisição de bens de capital	06	OPERATIVAS	1.082,85	6.136,15													
4.3.	09	2021 I 29	RECONSTRUÇÃO E COLOCAÇÃO DE SOLUÇÃO DE	06	OUTRA	10,00			2021/01/01	2022/12/31	10,00									
4.3.	10	2022 I 66	RECONSTRUÇÃO DE INTERCOMUNICACÃO	06	OPERATIVA	12.000,00			2022/01/01	2022/12/31	91.390,00			63.681,31	63.681,31	63,68	63,68			
4.3.	10	2022 I 66	Aquisição de bens e serviços	02	OPERATIVAS	12.000,00														
4.3.	10	2022 I 66	Aquisição de bens de capital	06	OPERATIVAS	35.390,00														
4.3.	10	2022 I 66	Aquisição de bens de capital	06	OPERATIVAS	44.000,00														
4.3.	02	2022 I 41	AQUISIÇÃO DE EQUIPAMENTOS	06	OPERATIVA	24.950,00			2022/01/01	2022/12/31	64.950,00				10.769,19	16,50	16,50			
4.3.	02	2022 I 41	Aquisição de bens de capital	06	OPERATIVA	6.000,00														
4.3.	02	2022 I 41	Aquisição de bens de capital	06	OPERATIVA	27.800,00														
4.3.	02	2022 I 41	Aquisição de bens de capital	06	OPERATIVA	1.000,00														
4.3.	02	2022 I 41	Aquisição de bens de capital	06	OPERATIVA	5.200,00														
4.3.	02	2022 I 41	AQUISIÇÃO/REPARAÇÃO DE MATERIAL DE	06	OPERATIVA	225.010,00			2022/01/01	2022/12/31	225.010,00			129.647,73	129.647,73	57,62	57,62			
4.3.	02	2022 I 41	TRANSPORTES	06	OPERATIVA	225.010,00														
						5.823.089,97	1.188.629,69	274.411,91			6.886.131,57	905.061,20	7.789.192,77	23.875.988,95	27.517.758,66	52,83	383,20			

*[Handwritten signature]*

*[Handwritten signature]*

*[Handwritten signature]*

Identificação do Objetivo : CONSTRUÇÃO FUNCIONAL  
Tipo de Objetivo : OBRAS DE CONSTRUÇÃO

Tipo de Plano : PLANO FUNDAMENTAL DE INVESTIMENTOS  
Tipo de Rubrica : RUBRICA ORÇAMENTAL

Período : 2022/01/01 2022/12/31

Rubrica

Objetivo	Código Ano Tipo Número	Número do Projeto	Designação do Projeto	Rubrica	Forma de Realização	Grupo de Fontes de Financiamento				Datas			Montante Previsto			Montante Executado			Mível de execução financeira anual %	Mível de execução financeira global %
						R 0	R 1	R 2	R 3	Indício	Fim	Ano Seguinte	Ano	Total	Ano	Total	Ano	Total		
[1]	[2]	[3]	[4]	[5]	[6]	[7]	[8]	[9]	[10]	[11]	[12]	[13]	[14]	[15]	[16]	[17]	[18]	[19]		
4.3.	2022 I 44		ADQUIÇÃO DE VEÍCULOS	06	OUTRA	10,00				2022/01/01	2022/12/31	10,00								
4.3.	2022 I 46		ADQUIÇÃO DE MÁQUINAS PESADAS	06	OUTRA	10,00				2022/01/01	2022/12/31	10,00								
4.3.	2022 I 47		ADQUIÇÃO DE VEÍCULO PARA O SERVIÇO	06	OUTRA	191.000,00				2022/01/01	2022/12/31	191.000,00								
4.3.	2022 I 47		Manutenção de bens e serviços	02		116.000,00														
4.3.	2022 I 47		Adquirição de bens e serviços	02		45.000,00														
4.3.	2022 I 47		Adquirição de bens de capital	06		20.000,00														
4.3.	2022 I 47		Adquirição de bens de capital	06		10.000,00														
4.3.	2022 I 48		REPARAÇÃO/MANUTENÇÃO DE VEÍCULOS E/OU MÁQUINAS	06	OUTRA	81.000,00				2022/01/01	2022/12/31	81.000,00								
4.3.	2022 I 48		Adquirição de bens e serviços	02		75.000,00														
4.3.	2022 I 48		Adquirição de bens e serviços	02		500,00														
4.3.	2022 I 48		Adquirição de bens e serviços	02		500,00														
4.3.	2022 I 48		Adquirição de bens e serviços	02		2.000,00														
4.3.	2022 I 48		Adquirição de bens de capital	06		3.000,00														
4.3.	2022 I 50		ADQUIÇÃO/REPARAÇÃO/MANUTENÇÃO DE VEÍCULO E/OU EQUIPAMENTO PARA A OFICINA	06	OUTRA	61.000,00				2022/01/01	2022/12/31	61.000,00								
4.3.	2022 I 50		Adquirição de bens e serviços	02		32.500,00														
4.3.	2022 I 50		Adquirição de bens e serviços	02		7.500,00														
4.3.	2022 I 50		Adquirição de bens e serviços	02		1.000,00														
4.3.	2022 I 42		MANUTENÇÃO E ADMINISTRATIVA	02	OUTRA	20.000,00				2022/01/01	2022/12/31	20.000,00								
4.3.	2022 I 42		Manutenção de bens e serviços	02		7.000,00														
4.3.	2022 I 42		Adquirição de bens de capital	06		13.000,00														
4.3.	2022 I 68		ADQUIÇÃO DE EQUIPAMENTOS A CÉLULA	06	OUTRA	4.300,00				2022/01/01	2022/12/31	4.300,00								
4.3.	2022 I 49		INSTALAÇÃO DE EQUIPAMENTOS A CÉLULA PARA EXECUÇÃO DE BENS MATERIAIS	06	IMPREVISTA	4.700,00				2022/01/01	2022/12/31	4.700,00								
4.3.	2022 I 49		QUANTAS NECESSÁRIAS NO INTERIO DA REGIÃO DO PARQUE DE CAMPUS DO VITÓRIO	06	IMPREVISTA	10.300,00				2022/07/01	2022/12/31	10.300,00								
4.3.	2022 I 84		EQUIPAMENTOS DE CLIMATIZAÇÃO PARA EDIFÍCIOS MUNICIPAIS	06	IMPREVISTA	7.600,00				2022/10/01	2022/12/31	7.600,00								
4.3.	2022 I 87		POSTOS ELÉTRICOS NO COMPLEXO PARA COMBUSTÍVEL DE VEÍCULOS	06	IMPREVISTA	7.600,00				2022/10/01	2022/12/31	7.600,00								
					Total :	5.803.009,97	1.100.629,69	274.431,31				7.264.051,57	903.861,20	8.169.112,77	23.079.900,95	3.804.146,87	27.604.135,82	53,36	338,89	

*Handwritten signature and initials.*

*Handwritten signature and initials.*

*Handwritten signature and initials.*



Identificação do Objetivo : CANCELAMENTO FUNCIONAL  
Tipo de Dotação : DOTAÇÃO CORRENTE

Objetivo : FUND. ATIVIDADES MUNICIPAIS  
Tipo de Rubrica : RUBRICA ORÇAMENTAL

Período : 2022/01/01 2022/12/31

Execução

Objetivo	Número do projeto	Designação do projeto	Rubrica	Forma de realização	Grupo de Fontes de Financiamento			Rubrica			Montante Previsto			Montante Executado			Mível de execução financeira global % [19]	Mível de execução financeira anual % [18]
					R 6	R 7	U 8	EMER	Início	Fim	Ano	Ano seguinte	Total	[14] = [12] + [13]	Ano	Ano anteriores		
2.5.		SERVICIOS ESPECIALIZADOS, MANUTENÇÃO E REPARAÇÕES																
2.5.1.		CONTRATAÇÃO DE SERVIÇOS																
2.5.1.1.	06	2022 A 1 AQUISIÇÃO DE BENS, MATERIAIS E OUTROS	0078															
2.5.1.1.	06	2022 A 1 AQUISIÇÃO DE BENS E SERVIÇOS	0078															
2.5.1.1.	06	2022 A 1 AQUISIÇÃO DE BENS E SERVIÇOS	0078															
2.5.1.1.	07	2022 A 2 MANUTENÇÃO DE BENS E SERVIÇOS	0078															
2.5.1.1.	07	2022 A 2 AQUISIÇÃO DE BENS E SERVIÇOS	0078															
2.5.1.1.	08	2022 A 3 APOIO A ASSOCIAÇÕES CULTURAIS E/OU OUTRAS	0078															
2.5.1.1.	08	2022 A 3 Incentivos do Setor Não Inerente	0412															
2.5.1.1.	08	2022 A 3 Incentivos do Setor não Inerente	0712															
3.		RECURSOS ORÇAMENTAIS																
3.2.		TRANSFERÊNCIAS DE BENS E SERVIÇOS																
3.2.1.	02	2015 A 8 MANUTENÇÃO/AMPLIAÇÃO DA REDE DE TRANSPORTES	0078															
4.		OUTRAS FONTES																
4.3.		RECURSOS DE EXERCÍCIOS ANTERIORES																
4.3.1.	00	2021 A 6 TRANSFERÊNCIAS PARA A COMUNIDADE	0415															
4.3.1.	00	2021 A 6 TRANSFERÊNCIAS DAS FÉREAS DE SAÚDE - O - SAÚDE (CIC-TR) DO ANEXO III DO PLANALTO	0078															
4.3.1.	05	2022 A 4 TRANSFERÊNCIAS (COMUNITARIAS)	0078															
4.3.1.	05	2022 A 4 Administração Local	0415															
4.3.1.	05	2022 A 4 Administração Local	0715															
4.3.1.	06	2022 A 7 TRANSFERÊNCIAS PARA AS FUNDACIÕES	0415															
4.3.1.	06	2022 A 7 Administração Local	0715															
4.3.1.	06	2022 A 7 Administração Local	0715															
4.3.1.	13	2022 A 6 RECEITA DE BENS SECUNDÁRIOS DE TERCEIROS	0078															
4.3.1.	17	2022 A 12 FUNDAMENTO DE RESERVA ORÇAMENTAL (RFO) E RESERVA PARA AS OPERAÇÕES DO MUNICÍPIO	0078															
4.3.1.	18	2022 A 13 FUNDAMENTO DE RESERVA ORÇAMENTAL (RFO) E RESERVA PARA AS OPERAÇÕES DO MUNICÍPIO	0078															
4.3.1.	18	2022 A 13 AQUISIÇÃO DE BENS E SERVIÇOS	0078															
4.3.1.	18	2022 A 13 AQUISIÇÃO DE BENS DE CAPITAL	06															
Total :					2.546.005,00	25.803,90	14.150.074,87	15.730.783,77	9.167.254,80	1.994.114,65	11.111.111,11	66.271,50	77,52	66,74				

*[Handwritten signatures and initials]*







Objetivo	Número do projeto	Designação do projeto	Rubrica	Forma de realização	Grupo de Fontes de Financiamento				Datas		Montante Previsto				Montante Executado		Nível de execução financeira global %	Nível de execução financeira anual %		
					16	R P	U B	RFP	Início	Fim	Ano	Ano Seguinte	Total	Anos Anteriores	Ano	Total				
	Código ao Tipo Anexo	[3]	[4]	[5]	[6]	[7]	[8]	[9]	[10]	[11]	[12]	[13]	[14]	[15]	[16]	[17] = [15] + [16]	[18]	[19]		
2.4.2.	2017 I 68	CONSTRUÇÃO / REABILITAÇÃO DE ACQUEDUCTOS NAS FREGUESIAS	06	OPERATIVA	10,00	10,00			2017/05/01	2022/12/31	10,00			403.598,46		403.598	403.596			
2.4.2.	2017 I 70	CONSTRUÇÃO / REABILITAÇÃO DE ACQUEDUCTOS EM VILHOS	06	OPERATIVA	10,00	10,00			2017/05/01	2022/12/31	10,00			10.577,35		10.577	10.573			
2.4.2.	2018 I 58	CONSTRUÇÃO/REABILITAÇÃO/CONSERVAÇÃO DE/OU REPARAÇÃO DE PASSARELOS E/OU MURAS DE CERCADO	06	OPERATIVA	10,00	10,00			2018/01/01	2022/12/31	10,00			71.149,91		71.149	71.149			
2.4.2.	2018 I 69	CONSTRUÇÃO/REABILITAÇÃO/REPARAÇÃO DE MANTENIMENTOS DIVERSOS - LINDO NASCENTE DO RIO MOLIS	06	OPERATIVA	10,00	10,00			2018/01/01	2022/12/31	10,00			84.739,33		84.739	84.739			
2.4.2.	2018 I 70	CONSTRUÇÃO/REABILITAÇÃO/REPARAÇÃO DE MANTENIMENTOS DIVERSOS - LINDO NASCENTE DO RIO MOLIS	06	OPERATIVA	1.015,00	1.015,00			2018/01/01	2022/12/31	1.015,00			79.232,73		79.232	79.232			
2.4.2.	2018 I 71	REPARAÇÃO DE PASSARELOS E MURAS DE CERCADO - ACESSO E ESTACIONAMENTO À ATALAYA	06	OPERATIVA	10,00	10,00			2018/05/01	2022/12/31	10,00			258.569,03		258.569	258.569			
2.4.2.	2019 I 7	CONSTRUÇÃO DE PASSARELOS E/OU MURAS DE CERCADO	06	OPERATIVA	10,00	10,00			2019/02/01	2022/12/31	10,00			111.188,70		111.188	111.188			
2.4.2.	2019 I 68	ACERCIAMENTO AOS EDIFÍCIOS PÚBLICOS E VILAS PÚBLICAS	06	OPERATIVA	6.000,00	6.000,00			2019/03/01	2022/12/31	6.000,00			158.808,03		158.808	158.808			
2.4.2.	2019 I 76	REQUALIFICAÇÃO URBANÍSTICA DO LARGO DA CAPELA E DO LARGO DA JUNTA DE FREGUESIA DE VILHOS	06	OPERATIVA	10,00	10,00			2019/01/01	2022/12/31	10,00			138.387,96		138.387	138.387			
2.4.2.	2019 I 77	REQUALIFICAÇÃO DE MANTENIMENTOS NA ZONA DO CAMPO DE VILHOS	06	OPERATIVA	1.200,00	1.200,00			2019/05/01	2022/12/31	1.200,00			279.030,00		279.030	279.030			
2.4.2.	2019 I 79	LAVAREJO MUNICIPAL E URBANÍSTICA DE VILHOS - LARGO DO P. DE LAGES	06	OPERATIVA	1.86.797,72	152.232,28			2019/05/01	2022/12/31	279.030,00			233.770,00		233.770	233.770			
2.4.2.	2020 I 69	REABILITAÇÃO DA RUA DR. FELIX DE FREITAS, RUA DA CALÇADA E RUA DO V. VICENTE	06	OPERATIVA	38.178,28	283.351,88			2020/01/01	2022/12/31	233.770,00			9.000,00		155.022,68	155.022			
2.4.2.	2020 I 75	REQUALIFICAÇÃO DA RUA DO CAMPEÃO DO CAMPO - URBANÍSTICA DE VILHOS, CAMPO DE VILHOS E VILA	06	OPERATIVA	10,00	10,00			2020/05/01	2022/12/31	10,00			157.658,38		157.658	157.658			
2.4.2.	2020 I 76	REABILITAÇÃO DE MANTENIMENTOS NA FREGUESIA DE LINDO	06	OPERATIVA	10,00	10,00			2020/05/01	2022/12/31	10,00			151.897,95		151.897	151.897			
2.4.2.	2020 I 78	REABILITAÇÃO DE MANTENIMENTOS NA FREGUESIA DE VILHOS	06	OPERATIVA	253.934,00	274.411,91			2020/05/01	2022/12/31	538.345,91			597.753,12		597.753	597.753			
2.4.2.	2020 I 80	AVENIDA DE SÃO BARTOLOMEU DE VILHOS	06	OPERATIVA	2.250,00	2.250,00			2020/10/01	2022/12/31	2.250,00			151.897,95		151.897	151.897			
2.4.2.	2020 I 80	REQUALIFICAÇÃO DOS LARGOS JOSÉ ANTÓNIO DOS SANTOS E LUIS DAVID DOS SANTOS NA FREGUESIA DE CAMPO	06	OPERATIVA	11.010,00	11.010,00			2020/10/01	2022/12/31	11.010,00			10.988,13		10.988	10.988			
2.4.2.	2020 I 89	REQUALIFICAÇÃO DE MANTENIMENTOS E CERCADO (S. JORGE) E CERCADO (VILHOS)	06	OPERATIVA	598,00	598,00			2020/10/01	2022/12/31	998,00			922,55		922	922			
2.4.2.	2020 I 93	REQUALIFICAÇÃO DOS PASSARELOS E MURAS DE CERCADO	06	OPERATIVA	10,00	10,00			2021/01/01	2022/12/31	10,00			63.972,15		63.972	63.972			
2.4.2.	2021 I 26	MANTENIMENTOS DE PASSARELOS E MURAS DE CERCADO	06	OPERATIVA	71.070,00	71.070,00			2021/02/01	2022/12/31	71.070,00			44.995,82		44.995	44.995			
2.4.2.	2021 I 27	MANTENIMENTOS DE PASSARELOS E MURAS DE CERCADO	06	OPERATIVA	10,00	10,00			2021/02/01	2022/12/31	10,00			89.525,33		89.525	89.525			
2.4.2.	2021 I 62	REABILITAÇÃO DE PASSARELOS E MURAS DE CERCADO	06	OPERATIVA	10,00	10,00			2021/02/01	2022/12/31	10,00			108.977,97		108.977	108.977			
2.4.2.	2021 I 67	REABILITAÇÃO DE PASSARELOS E MURAS DE CERCADO	06	OPERATIVA	10,00	10,00			2021/02/01	2022/12/31	10,00			89.525,33		89.525	89.525			
					Total :						2.899.589,86				2.222.281,00		5.120.870,86		14.255.592,84	
											2.899.589,86				2.222.281,00		5.120.870,86		14.255.592,84	

*(Handwritten signatures and initials)*



Identificação do Objeto : CLASSIFICAÇÃO FUNCIONAL  
Tipo de Dotação : DOTAÇÕES CORRENTES

Tipo de Plano : GRANDES OPÇÕES DO PLANO  
Tipo de Rubrica : RUBRICA ORÇAMENTAL

Período : 2022/01/01 2022/12/31

Rubricas

Objetivo	Número do Projeto Código Base Tipo Número	Designação do Projeto	Rubrica	Forma de Realização	Grupo de Fontes de Financiamento				Data			Montante Previsto			Montante Executado			Mível de execução financeira global	Mível de execução financeira anual
					R F	U E	RFR	Início	Fim	Ano	Ano Seguinte	Total	Ano Anterior	Ano	Total	Ano Anterior	Ano		
[1]	[2]	[3]	[4]	[5]	[6]	[7]	[8]	[9]	[10]	[11]	[12]	[13]	[14]	[15]	[16]	[17]	[18]	[19]	
2.4.3.	04	2017 I 66	DESENVOLVIMENTO DA REDE DE ÁGUAS RESIDUAIS DE A POPULAÇÃO NÃO SERVIDA NA ÁREA DE INFLUÊNCIA DO SUBSISTEMA DE VILHOSO	DEPRECIATIVA	10,00					2017/05/01	2022/12/31	10,00	10,00	151.219,61	151.219,61	151.219,61	151.219,61	6.10	
2.4.3.	03	2019 I 81	PROLONGAMENTO DA REDE DE SANEAMENTO DE VILHOSO	DEPRECIATIVA	10,00					2019/05/01	2022/12/31	10,00	10,00	28.608,66	28.608,66	28.608,66	28.608,66	59,98	
2.4.3.	02	2021 I 63	PROLONGAMENTO DA REDE DE SANEAMENTO DE VILHOSO	DEPRECIATIVA	10,00					2021/02/01	2022/12/31	114.789,00	114.789,00	39.646,18	29.200,14	68.846,32	25,44		
2.4.3.	02	2021 I 63	PROLONGAMENTO DA REDE DE SANEAMENTO DE VILHOSO	DEPRECIATIVA	66.311,00					2022/01/01	2022/12/31	13.000,00	13.000,00		11.169,29	11.169,29	85,92		
2.4.3.	02	2021 I 63	PROLONGAMENTO DA REDE DE SANEAMENTO DE VILHOSO	OUTRA	48.478,00					2022/01/01	2022/12/31	1.000,00	1.000,00						
2.4.3.	01	2022 I 30	PROLONGAMENTO DA REDE DE SANEAMENTO DE VILHOSO	OUTRA	13.000,00					2022/01/01	2022/12/31	1.000,00	1.000,00						
2.4.3.	02	2022 I 31	PROLONGAMENTO DA REDE DE SANEAMENTO DE VILHOSO	OUTRA	1.000,00					2022/01/01	2022/12/31	1.000,00	1.000,00						
2.4.4.	01	2009 I 37	PROLONGAMENTO DA REDE DE SANEAMENTO DE VILHOSO	DEPRECIATIVA	893.088,00					2009/03/01	2022/12/31	893.088,00	1.858.088,00	2.639.343,97	334.261,38	4.472.604,25	37,43	108,40	
2.4.4.	01	2009 I 37	PROLONGAMENTO DA REDE DE SANEAMENTO DE VILHOSO	DEPRECIATIVA	10,00					2009/03/01	2022/12/31	10,00	10,00	312.813,56	312.813,56	312.813,56	3,60	312,81	
2.4.4.	07	2014 I 67	PROLONGAMENTO DA REDE DE SANEAMENTO DE VILHOSO	DEPRECIATIVA	10,00					2014/01/01	2022/12/31	10,00	10,00						
2.4.4.	01	2016 A 5	PROLONGAMENTO DA REDE DE SANEAMENTO DE VILHOSO	OUTRA	300.000,00					2016/03/01	2022/12/31	300.000,00	1.588.088,00	1.551.776,05	260.319,28	1.820.089,33	89,44	101,12	
2.4.4.	02	2016 A 6	PROLONGAMENTO DA REDE DE SANEAMENTO DE VILHOSO	OUTRA	60.000,00					2016/01/01	2022/12/31	60.000,00	300.000,00	231.033,27	49.361,52	779.044,78	83,25	75,27	
2.4.4.	03	2016 I 1	PROLONGAMENTO DA REDE DE SANEAMENTO DE VILHOSO	DEPRECIATIVA	10,00					2016/01/01	2022/12/31	10,00	10,00	185.925,68	185.925,68	185.925,68	185,925	6,80	
2.4.4.	06	2018 I 20	PROLONGAMENTO DA REDE DE SANEAMENTO DE VILHOSO	DEPRECIATIVA	10,00					2018/01/01	2022/12/31	10,00	10,00						
2.4.4.	07	2018 I 65	PROLONGAMENTO DA REDE DE SANEAMENTO DE VILHOSO	DEPRECIATIVA	10,00					2018/01/01	2022/12/31	10,00	10,00	206.275,99	206.275,99	206.275,99	206,275	9,90	
2.4.4.	07	2019 I 72	PROLONGAMENTO DA REDE DE SANEAMENTO DE VILHOSO	DEPRECIATIVA	10,00					2019/05/01	2022/12/31	10,00	10,00	135.919,56	135.919,56	135.919,56	135,919	5,60	
2.4.4.	08	2019 I 80	PROLONGAMENTO DA REDE DE SANEAMENTO DE VILHOSO	DEPRECIATIVA	10,00					2019/05/01	2022/12/31	10,00	10,00	25.606,06	25.606,06	25.606,06	25,606	0,60	
2.4.4.	03	2021 I 60	PROLONGAMENTO DA REDE DE SANEAMENTO DE VILHOSO	DEPRECIATIVA	455.000,00					2021/02/01	2022/12/31	455.000,00	50.000,00						
2.4.4.	01	2022 I 32	PROLONGAMENTO DA REDE DE SANEAMENTO DE VILHOSO	OUTRA	10.000,00					2022/01/01	2022/12/31	10.000,00	10.000,00		2.340,20	2.340,20	23,40		
2.4.4.	02	2022 I 33	PROLONGAMENTO DA REDE DE SANEAMENTO DE VILHOSO	OUTRA	25.010,00					2022/01/01	2022/12/31	25.010,00	25.010,00						
2.4.4.	03	2022 I 34	PROLONGAMENTO DA REDE DE SANEAMENTO DE VILHOSO	OUTRA	14.000,00					2022/01/01	2022/12/31	14.000,00	14.000,00		6.231,18	6.231,18	44,51		
2.4.4.	04	2022 I 35	PROLONGAMENTO DA REDE DE SANEAMENTO DE VILHOSO	OUTRA	1.000,00					2022/01/01	2022/12/31	1.000,00	1.000,00						
2.4.4.	04	2022 I 72	PROLONGAMENTO DA REDE DE SANEAMENTO DE VILHOSO	OUTRA	13.000,00					2022/05/01	2022/12/31	12.000,00	12.000,00		3.150,00	3.150,00	26,25		
2.4.4.	05	2022 I 36	PROLONGAMENTO DA REDE DE SANEAMENTO DE VILHOSO	OUTRA	6.000,00					2022/01/01	2022/12/31	12.000,00	12.000,00		4.269,20	4.269,20	35,58		
2.4.4.	05	2022 I 36	PROLONGAMENTO DA REDE DE SANEAMENTO DE VILHOSO	OUTRA	6.000,00														
2.4.4.	05	2022 I 36	PROLONGAMENTO DA REDE DE SANEAMENTO DE VILHOSO	OUTRA	1,00							1,00	3.214.721,40	3.214.721,40		23.163.590,42	62,71	175,94	
2.4.5.					4.883.328,83			274.411,91	486.424,58			5.384.564,52	7.212.381,00	18.787.006,82	3.376.583,80	22.163.590,42			
				Total :															

*[Handwritten signatures and initials in blue ink]*



Período : 2022/01/01 2022/12/31

Tipo de Plano : GABINETE DE GESTÃO DO PLANO  
Tipo de Substância : BANCADA ORÇAMENTAL

Identificação do Objetivo : CLASSIFICAÇÃO FUNCIONAL  
Tipo de Dotação : DOTAÇÃO CORRENTE

Ruano

Objetivo	Número do projeto	Descrição do projeto	Rubrica	Forma de realização	Grupo de Fontes de Financiamento				Montante Previsto			Montante Executado			Módulo de execução financeira global	Módulo de execução financeira anual		
					R G	R P	U E	EMER	Ano [12]	Ano seguinte [13]	Total [14] = [12] + [13]	Ano Anterior [15]	Ano [16]	Total [17] = [15] + [16]				
[1]	[2]	[3]	[4]	[5]	[6]	[7]	[8]	[9]	[10]	[11]	[12]	[13]	[14]	[15]	[16]	[17]	[18]	[19]
2.4.5.	01	2022 A 10	02	OUTRA	1,00				2022/01/01 2022/12/31	3.214.722,40	1,00	3.214.722,40	3.214.722,40					
2.4.6.	07	2004 I 79	06	REPRESENTAÇÃO	650.639,85	92.183,90			2004/01/01 2022/12/31	742.142,95	10,00	65.894,07	806.041,02	2.205.411,31	263.391,31	2.469.502,22	35,56	305,63
2.4.6.	01	2010 I 70	06	REPRESENTAÇÃO	10,00				2010/03/29 2022/12/31	10,00	10,00	10,00	10,00	86.389,66	86.389,66		863896	-60
2.4.6.	05	2011 I 78	06	REPRESENTAÇÃO	10,00				2011/01/02 2022/12/31	10,00	10,00	10,00	10,00	135.287,80	135.287,80		135287	6,00
2.4.6.	02	2011 I 73	06	REPRESENTAÇÃO	10,00				2011/01/01 2022/12/31	10,00	10,00	10,00	10,00	1.285.726,52	1.285.726,52		128572	65,20
2.4.6.	04	2018 I 31	06	REPRESENTAÇÃO	10,00				2018/01/01 2022/12/31	66.200,00	66.200,00	66.200,00	66.200,00	234.422,40	138.022,60		138022	6,00
2.4.6.	05	2018 I 32	06	REPRESENTAÇÃO	3.010,00				2018/01/01 2022/12/31	3.010,00	3.010,00	3.010,00	3.010,00	221.779,44	205.635,41		9409,2	2
2.4.6.	06	2018 I 64	06	REPRESENTAÇÃO	10,00				2018/01/02 2022/12/31	10,00	10,00	10,00	10,00	150.571,52	150.571,52		150571	5,20
2.4.6.	01	2020 A 6	02	OUTRA	4.677,05	25.901,90			2020/01/01 2022/12/31	30.580,95	30.580,95	65.899,07	96.479,02					
2.4.6.	05	2021 I 64	06	REPRESENTAÇÃO	26.500,00				2021/02/01 2022/12/31	26.500,00	26.500,00	26.500,00	26.500,00					
2.4.6.	07	2021 I 74	06	REPRESENTAÇÃO	6.000,00				2021/05/01 2022/12/31	6.000,00	6.000,00	6.000,00	6.000,00					
2.4.6.	08	2021 I 75	06	OUTRA		289.932,00			2021/05/01 2022/12/31	289.932,00	289.932,00	289.932,00	289.932,00					
2.4.6.	08	2021 I 75	02	REPRESENTAÇÃO	149.587,00													
2.4.6.	08	2021 I 75	02	REPRESENTAÇÃO	20.296,00													
2.4.6.	08	2021 I 75	02	REPRESENTAÇÃO	12.300,00													
2.4.6.	08	2021 I 75	06	REPRESENTAÇÃO	79.500,00													
2.4.6.	08	2021 I 75	06	REPRESENTAÇÃO	20.295,00													
2.4.6.	01	2021 I 28	06	REPRESENTAÇÃO	100.000,00				2021/01/01 2022/12/31	100.000,00	100.000,00	100.000,00	100.000,00					
2.4.6.	01	2022 I 54	06	OUTRA	10,00				2022/01/01 2022/12/31	10,00	10,00	10,00	10,00					
2.4.6.	02	2022 I 55	06	OUTRA		5.400,00			2022/01/01 2022/12/31	5.400,00	5.400,00	5.400,00	5.400,00					
2.4.6.	03	2022 I 55	02	REPRESENTAÇÃO	400,00													
2.4.6.	03	2022 I 55	02	REPRESENTAÇÃO	2.000,00													
2.4.6.	03	2022 I 55	06	REPRESENTAÇÃO	3.000,00													
2.4.6.	03	2022 I 56	02	REPRESENTAÇÃO	15.000,00													
2.4.6.	03	2022 I 56	02	REPRESENTAÇÃO	7.000,00													
2.4.6.	03	2022 I 56	06	REPRESENTAÇÃO	3.550,00													
				TOTAL :	5.144.460,00	510.920,40	274.411,91				5.357.888,67	10.493.000,87	16.430.008,94	10.995.444,31	3.471.270,62	24.463.977,35	50,16	148,89

*[Handwritten signatures and initials in blue ink, including a large signature at the bottom right and initials 'P' and 'J' on the left side.]*



Período : 2022/01/01 2022/12/31

Tipo de Plano : GRANDES OBRAS DO PAVÃO  
Tipo de Rubrica : RUBRICA ORÇAMENTAL

Identificação do Objetivo : CLASSIFICAÇÃO FUNCIONAL  
Tipo de Dotação : DOTAÇÃO ESPECÍFICA

Rubricado

Objetivo	Número do projeto	Código ao Tipo Número	Designação do projeto	Rubrica	Forma de realização	Grupo de Fontes de Financiamento				Índice			Montante Previsto			Montante Executado			Nível de execução financeira anual % [18]	Nível de execução financeira global % [19]
						R O	R P	V E	IMPE	Início	Fim	Ano	Requisite	Total	Ano	Alterações	Ano	Total		
[1]	[2]	[3]	[4]	[5]	[6]	[7]	[8]	[9]	[10]	[11]	[12]	[13]	[14]	[15]	[16]	[17]	[18]	[19]		
2.4.6.	04	2022 I 57	RENOVAÇÃO/REPARAÇÃO DO PARQUE MUNICIPAL	02	OUTRA				2022/01/01	2022/12/31	3.500,00									
2.4.6.	04	2022 I 57	Aquisição de bens e serviços	02		500,00														
2.4.6.	04	2022 I 57	Aquisição de bens e serviços	02		1.500,00														
2.4.6.	04	2022 I 57	Aquisição de bens de capital	06		1.500,00														
2.4.6.	05	2022 I 81	RENOVAÇÃO/REPARAÇÃO DE OBRAS DE INFRAESTRUTURA	06	REPERIÇÃO	158.600,00			2022/05/01	2022/12/31	158.600,00				158.574,94	99,98	99,98			
2.4.6.	01	2022 I 58	CONSERVAÇÃO/REPARAÇÃO R/O/O	06	OUTRA	6.000,00			2022/01/01	2022/12/31	6.000,00									
2.4.6.	01	2022 I 58	AGUIÇÃO DE EQUIPAMENTOS	02		5.000,00														
2.4.6.	01	2022 I 58	Aquisição de bens e serviços	02		1.000,00														
2.4.6.	01	2022 I 59	AQUISIÇÃO/REPARAÇÃO DE MATERIAL R/O/O EQUIPAMENTO PARA O COM. MUNICIPAL	06	OUTRA				2022/01/01	2022/12/31	20.000,00				10.585,75	50,93	50,93			
2.4.6.	01	2022 I 59	Aquisição de bens e serviços	02		3.000,00														
2.4.6.	01	2022 I 59	Aquisição de bens e serviços	02		10.000,00														
2.4.6.	01	2022 I 59	Aquisição de bens e serviços	02		5.000,00														
2.4.6.	01	2022 I 59	Aquisição de bens de capital	06		2.000,00														
2.5.			SERVICIOS CULTURAIS, RECREATIVOS E RECREATIVOS			1.066.342,20	79.366,20				1.145.708,40				657.000,01	4.290.648,94	375,20			
2.5.1.	06	2008 I 28	CULTURA	06	REPERIÇÃO	664.262,20	79.366,20		2008/01/01	2022/12/31	743.628,40				552.443,36	1.867.097,76	251,08			
2.5.1.	10	2011 I 74	CONSERVAÇÃO E VALORIZAÇÃO DO PATRIMÔNIO MURAL	06	REPERIÇÃO	10,00					10,00				490.118,47	4,78				
2.5.1.	08	2012 I 61	CENTRO INTERPRETATIVO DAS MINAS DE ABERDEEN	06	REPERIÇÃO	10,00			2011/01/01	2022/12/31	10,00				191.011,29	1,92				
2.5.1.	07	2014 I 9	REPERIÇÃO/CONSERVAÇÃO DA CASA DA CULTURA	06	REPERIÇÃO	10,00			2012/01/01	2022/12/31	10,00				264.052,18	2,64				
2.5.1.	08	2017 I 67	REABILITAÇÃO DA MUSEOLOGIA MUNICIPAL DE VILHOSO	06	REPERIÇÃO	10,00			2016/01/01	2022/12/31	10,00				158.597,40	1,58				
2.5.1.	10	2019 I 71	RECONSTRUÇÃO DE OBRAS DA CULTURA DE VILHOSO - CUBERTE	06	REPERIÇÃO	10,00			2019/05/01	2022/12/31	10,00				158.597,40	1,58				
2.5.1.	12	2020 I 72	CULTURA PARA TODOS - CUBERTE VILHOSO	06	OUTRA				2020/01/01	2022/12/31	93.735,00				90.275,50	96,31				
2.5.1.	12	2020 I 72	Aquisição de bens e serviços	02		14.085,00	79.366,20													
2.5.1.	12	2020 I 72	Aquisição de bens de capital	06		363,00														
2.5.1.	13	2020 I 87	RENOVAÇÃO/REPARAÇÃO DE OBRAS DE ARTESANATO FOLCLÓRICAS	06	REPERIÇÃO	31.430,00			2020/07/10	2022/12/31	31.430,00				36.568,97	90,79				
2.5.1.	14	2020 I 92	PALESTRA COMUNITÁRIO DO BARRIO DE ABERDEEN	06	REPERIÇÃO	10,00			2020/10/01	2022/12/31	10,00				55.755,00	55,75				
2.5.1.	09	2021 I 71	AGUIÇÃO DE BENS E SERVIÇOS COMUNS PARA TRATAMENTO ESPECÍFICO DA ENTADA DA GALERIA DAS MINAS DE ABERDEEN	06	OUTRA	10,00			2021/05/01	2022/12/31	10,00									
2.5.1.	10	2021 I 72	AGUIÇÃO DE BENS E SERVIÇOS COMUNS PARA GALERIAS COMUNITÁRIAS E RECREATIVAS ESPECÍFICAS DE CRIAÇÃO DE OBRAS DE ARTE	06	OUTRA	92.250,00			2021/05/01	2022/12/31	92.250,00				74.599,00	81,30				
2.5.1.	01	2022 I 3	RENOVAÇÃO/CONSERVAÇÃO DA CASA DA CULTURA	06	OUTRA				2022/01/01	2022/12/31	3.700,00				443,40	11,98				
2.5.1.	01	2022 I 3	Aquisição de bens e serviços	02		500,00														
2.5.1.	01	2022 I 3	Aquisição de bens e serviços	02		1.000,00														
2.5.1.	01	2022 I 3	Aquisição de bens de capital	06		2.200,00														
					Total :	5.401.116,00	590.294,60	274.411,21			6.353.821,81	10.493.000,47	15.046.093,94	22.207.311,13	3.790.704,53	26.090.095,66	59,66	154,91		

*[Handwritten signature]*

*[Handwritten signature]*



Objetivo	Número do projeto	Código ao tipo Anexo	Designação do projeto	Rubrica	Forma de realização	Grupo de Fontes de Financiamento				Índices		Montante Previsto			Montante Executado			Nível de execução financeira anual %	Nível de execução financeira global %
						R C	R P	U R	REPR	Início	Fim	Ano	Regras	Total	Ano Anteriores	Ano	Total		
[1]	[2]	[3]	[4]	[5]	[6]	[7]	[8]	[9]	[10]	[11]	[12]	[13]	[14] = [12] + [13]	[15]	[16]	[17] = [15] + [16]	[18]	[19]	
2.5.2.	04	2022 I 11	ADQUIÇÃO/REPARAÇÃO DE MATERIAL E/OU EQUIPAMENTO PARA O MANUTENÇÃO DE VEÍCULOS E CAMPO DE FOLHA	02	OUTRA				2022/01/01	2022/12/31	2.500,00		2.500,00	634,35	634,35		25,37	25,37	
2.5.2.	04	2022 I 11	Manutenção de bens e serviços	02		1.000,00													
2.5.2.	04	2022 I 11	Manutenção de bens e serviços	02		500,00													
2.5.2.	04	2022 I 11	Manutenção de bens e serviços	02		1.000,00													
2.5.2.	05	2022 I 12	ADQUIÇÃO/REPARAÇÃO DE MATERIAL E/OU EQUIPAMENTO PARA AS FISCALIAS E CAMPO DE TÊNIS	02	OUTRA				2022/01/01	2022/12/31	42.200,00	600,00	42.800,00	21.015,05	21.015,05		51,70	51,70	
2.5.2.	05	2022 I 12	Manutenção de bens e serviços	02		22.000,00													
2.5.2.	05	2022 I 12	Manutenção de bens e serviços	02		100,00													
2.5.2.	05	2022 I 12	Manutenção de bens e serviços	02		20.100,00													
2.5.2.	06	2022 I 13	ADQUIÇÃO DE BENS E SERVIÇOS PARA O EQUIPAMENTO PARA LABOR	02	OUTRA				2022/01/01	2022/12/31	600,00		600,00						
2.5.2.	06	2022 I 13	Manutenção de bens e serviços	02		500,00													
2.5.2.	06	2022 I 13	Manutenção de bens e serviços	02		100,00													
2.5.2.	08	2022 I 15	ADQUIÇÃO/REPARAÇÃO/RENOVAÇÃO DE MATERIAL E/OU EQUIPAMENTO PARA O COMPLEXO ESPORTIVO	02	OUTRA				2022/01/01	2022/12/31	10.500,00		10.500,00	522,75	522,75		2,83	2,83	
2.5.2.	08	2022 I 15	Manutenção de bens e serviços	02		12.500,00													
2.5.2.	08	2022 I 15	Manutenção de bens e serviços	02		500,00													
2.5.2.	08	2022 I 15	Manutenção de bens e serviços	02		500,00													
2.5.2.	08	2022 I 15	Manutenção de bens e serviços	02		5.000,00													
2.5.2.	09	2022 I 16	ADQUIÇÃO DE BENS E SERVIÇOS PARA O CENTRO DE CONVÍVIO INTERMUNICIPAL DE VALA DE FREDES	02	REPERTEIVA				2022/01/01	2022/12/31	159.000,00		159.000,00			11.610,67	7,31	7,31	
2.5.2.	09	2022 I 16	Manutenção de bens e serviços	02		1.000,00													
2.5.2.	09	2022 I 16	Manutenção de bens e serviços	02		3.000,00													
2.5.2.	09	2022 I 16	Manutenção de bens e serviços	02		1.000,00													
2.5.2.	10	2022 I 17	ADQUIÇÃO/REPARAÇÃO DE MATERIAL E/OU EQUIPAMENTO DESTINADOS PARA O CENTRO DE CONVÍVIO INTERMUNICIPAL DE VALA DE FREDES	02	REPERTEIVA				2022/01/01	2022/12/31	2.500,00		2.500,00			2.500,00	99,99	99,99	
2.5.2.	11	2022 I 67	ADQUIÇÃO DE BENS E SERVIÇOS PARA O CENTRO DE CONVÍVIO INTERMUNICIPAL DE VALA DE FREDES	02	REPERTEIVA				2022/05/01	2022/12/31	60.000,00		60.000,00			59.593,46	99,32	99,32	
2.5.2.	12	2022 I 82	ADQUIÇÃO DE BENS E SERVIÇOS PARA O CENTRO DE CONVÍVIO INTERMUNICIPAL DE VALA DE FREDES	02	REPERTEIVA				2022/05/01	2022/12/31	60.000,00		60.000,00			59.593,46	99,32	99,32	
3.			FUNÇÕES ADMINISTRATIVAS	02		882.519,94	472.596,06				1.355.516,00		1.355.516,00	7.725.202,63	888.424,41	8.613.627,04	65,54	272,97	
3.2.			ADMINISTRAÇÃO GERAL	02		682.170,00					682.170,00		682.170,00	4.087.110,89	267.370,40	4.354.480,89	54,32	188,23	
3.2.			ADMINISTRAÇÃO GERAL	02		460.000,00					460.000,00		460.000,00	3.104.289,65	243.395,34	3.346.689,99	52,63	148,00	
3.2.			ADMINISTRAÇÃO GERAL	02		10,00					10,00		10,00	799.382,17		799.382,17	799,92	799,92	
3.2.			ADMINISTRAÇÃO GERAL	02		3.650,00					3.650,00		3.650,00	42.286,25		42.286,25	1155,36	1155,36	
3.2.			ADMINISTRAÇÃO GERAL	02		14.000,00					14.000,00		14.000,00	101.152,42		101.152,42	76,76	76,76	
3.2.			ADMINISTRAÇÃO GERAL	02		14.500,00					14.500,00		14.500,00	14.228,06		14.228,06	98,12	98,12	
3.3.			TRANSFERRÊNCIAS DE BENS E SERVIÇOS	06		208.290,00					208.290,00		208.290,00	2.871.548,22	159.369,06	3.030.916,28	55,28	1051,34	
3.3.1.			TRANSFERRÊNCIAS DE BENS E SERVIÇOS	06		208.290,00					208.290,00		208.290,00	2.871.548,22	159.369,06	3.030.916,28	55,28	1051,34	
			Total :			6.031.800,28	598.294,66	274.611,91			7.164.586,87	12.293.006,47	20.057.597,34	4.565.205,72	33.246.221,87	58,80	165,75	165,75	

*[Handwritten signatures and initials in blue ink, including a large signature at the bottom right and smaller initials throughout the page.]*

Período : 2022/01/01 2022/12/31

Tipo de Plano : GRANDES OBRAS DO PLANO  
Tipo de Habilitação : HABILITAÇÃO ORÇAMENTAL

Identificação do Objetivo : CLASSIFICAÇÃO FUNCIONAL  
Tipo de Dotação : DOTAÇÕES CORRENTES

Rubricas

Objetivo	Número do projeto Código Ano Tipo Número	Designação do projeto	Rubricas	Forma de realização	Grupo de Fontes de Financiamento				Montante Previsto			Montante Executado			Nível de execução financeira global %	Nível de execução financeira anual %			
					R G	R P	U R	MRF	Início	Fim	Ano	Ano seguinte	Total	Ano anteriores			Ano	Total	
	[2]		[4]	[5]	[6]	[7]	[8]	[9]	[10]	[11]	[12]	[13]	[14] = [12] + [13]	[15]	[16]	[17] = [15] + [16]	[18]	[19]	
3.3.1.	06	2009 I 79	06	CONSTRUÇÃO/RECONSTRUÇÃO DA REDE VIÁRIA MUNICIPAL	3.850,00				2009/05/01	2022/12/31	3.850,00		3.850,00	402.938,86		402.938,86		104,65	
3.3.1.	04	2011 I 58	06	AQUISIÇÃO DE SUBESTRUTURA E SUBESTAÇÃO DE POTÊNCIA DO CENSO	10,00				2011/01/01	2022/12/31	10,00		10,00	157.802,46		157.802,46		94	
3.3.1.	05	2011 I 59	06	RECONSTRUÇÃO DA ESTRELA VITÓRICA - VILAGE	10,00				2011/01/01	2022/12/31	10,00		10,00	632.663,69		632.663,69		4,60	
3.3.1.	06	2011 I 60	06	RECONSTRUÇÃO DO CEMITÉRIO MUNICIPAL 1120 ENTRE MATÉIA E JARDIMOURA	10,00				2011/01/01	2022/12/31	10,00		10,00	27.905,78		27.905,78		6,90	
3.3.1.	08	2011 I 62	06	RECONSTRUÇÃO DA BRUNTA DE VITÓRICA - CANTARELOS (ESTRELA DA FORTA DO CUBO)	10,00				2011/01/01	2022/12/31	10,00		10,00	157.948,85		157.948,85		8,00	
3.3.1.	01	2013 I 45	06	CONSTRUÇÃO/RECONSTRUÇÃO/REPARAÇÃO DA REDE VIÁRIA MUNICIPAL	10,00				2013/01/01	2022/12/31	10,00		10,00	29.867,80		29.867,80		296,78	
3.3.1.	02	2013 I 46	06	RECONSTRUÇÃO DE CANTARELOS ASFALTADOS	10,00				2013/01/01	2022/12/31	10,00		10,00					0,00	
3.3.1.	05	2014 I 77	06	RECONSTRUÇÃO DE CANTARELOS - ESTABILIZAÇÃO DE INFRAESTRUTURA DE TUBULOS	10,00				2014/01/01	2022/12/31	10,00		10,00	26.813,12		26.813,12		268,13	
3.3.1.	06	2014 I 78	06	LIMPEZA VITÓRICA-FRANCA	10,00				2014/05/01	2022/12/31	10,00		10,00	772.303,51		772.303,51		772,30	
3.3.1.	01	2016 I 8	06	RECONSTRUÇÃO DA ESTRELA VITÓRICA-FRANCA(EM 214-1)-TUBOS DE 1117-EM MÓDULO	10,00				2016/07/01	2022/12/31	10,00		10,00	131.268,88		131.268,88		5,10	
3.3.1.	06	2017 I 61	06	AMPLIAÇÃO DE DRENAGEM DEBENTRAL DA VIA DE COMERCIALIZAÇÃO	10,00				2017/01/01	2022/12/31	10,00		10,00	32.268,34		32.268,34		322,68	
3.3.1.	07	2017 I 62	06	INTERFAZ RECONSTRUÇÃO DE VITÓRICA	10,00				2017/01/01	2022/12/31	10,00		10,00	334.628,73		334.628,73		7,30	
3.3.1.	05	2020 I 85	06	RECONSTRUÇÃO DA COBERTURA DA ESTRELA MATÉIA DO INTERFAZ RECONSTRUÇÃO DE VITÓRICA	10,00				2020/05/02	2022/12/31	10,00		10,00	79.554,91		79.554,91		795,54	
3.3.1.	06	2020 I 90	06	ESTABILIZAÇÃO DEBENTRAL DAS VIAS DE COMERCIALIZAÇÃO	6.800,00				2020/10/01	2022/12/31	6.800,00		6.800,00	24.520,09		24.520,09		360,59	
3.3.1.	05	2021 I 65	06	CANTARELOS ASFALTADOS NO CENSO	10,00				2021/04/01	2022/12/31	10,00		10,00					40	
3.3.1.	01	2022 I 61	06	AQUISIÇÃO DE RECONSTRUÇÃO 4/00 SERVIÇOS	5.500,00				2022/01/01	2022/12/31	5.500,00		5.500,00					334,62	
3.3.1.	02	2022 I 62	06	IMPLEMENTAÇÃO POR OBRAS DE TUBULOS 4/00 SERVIÇOS CORRENTES	10,00				2022/01/01	2022/12/31	10,00		10,00					1,00	
3.3.1.	03	2022 I 63	06	RECONSTRUÇÃO E TRANSFERÊNCIA DE TUBOS PARA VIAS MUNICIPAIS	10.000,00				2022/01/01	2022/12/31	10.000,00		10.000,00					45,74	
3.3.1.	04	2022 I 64	06	RECONSTRUÇÃO DE VALVULAS DE BOMBA DE 8"	10,00				2022/01/01	2022/12/31	10,00		10,00					98,65	
3.3.1.	04	2022 I 64	02	Aquisição de bens e serviços	1.000,00				2022/01/01	2022/12/31	1.000,00		1.000,00					98,65	
3.3.1.	05	2022 I 65	02	Reparação de valvulas e bombas de estradas municipais	500,00														
3.3.1.	05	2022 I 65	02	Aquisição de bens e serviços	500,00														
3.3.1.	05	2022 I 65	02	Aquisição de bens e serviços	159.000,00				2022/05/01	2022/12/31	159.000,00		159.000,00						220,54
3.3.1.	05	2022 I 65	02	Aquisição de bens e serviços	100.000,00				2022/05/01	2022/12/31	100.000,00		100.000,00						220,54
3.3.1.	05	2022 I 65	02	RECONSTRUÇÃO DA ESTRELA MUNICIPAL Nº 567 - TORÇO DE AVIAMENTO DE MATÉIA	102.029,94				2009/01/01	2022/12/31	102.029,94		102.029,94						178,686
3.4.	01	2009 I 44	06	CONSTRUÇÃO E TUBULOS	10,00				2009/01/01	2022/12/31	10,00		10,00	178.686,96		178.686,96		9,60	
3.4.1.	01	2011 I 36	06	CONSTRUÇÃO DO INICIATO DE PÁREA DE BOM	10,00				2011/01/01	2022/12/31	10,00		10,00	132.499,98		132.499,98		1324,99	
				Total :	7.100.130,28				274.431,91		8.051.896,87		20.345.897,34	31.863.751,31		4.724.573,78		50,67	
					598.234,60									36.588.325,09				179,83	

*(Handwritten signatures and initials in blue ink)*

Identificação do Objetivo : CLASSIFICAÇÃO FUNCIONAL  
Tipo de Dotação : DOTAÇÕES CORRENTES  
Tipo de Plano : CENÁRIOS OPÇÕES DO PLANO  
Tipo de Rubrica : RUBRICA ORÇAMENTAL  
Período : 2022/01/01 2022/12/31  
Ano : 2022

Objetivo	Número do projeto	Código Ano Tipo Número	Designação do projeto	Rubrica	Forma de realização	Grupo de Fontes de Financiamento				Datas			Montante Previsto				Módulo de exceção financeira global	
						E C	E P	U R	IMPR	Início	Fim	Ano	Ano seguinte	Total	Ano	Anos Anteriores		Total
[1]	[2]	[3]	[4]	[5]	[6]	[7]	[8]	[9]	[10]	[11]	[12]	[13]	[14] = [12] + [13]	[15]	[16]	[17] = [15] + [16]	[18]	[19]
3.4.1.	03	2019 I 75	FICHA DE CAD - 2ª FASE	06	DEFERIVADA	10,00				2019/01/01	2022/12/31	10,00	10,00	177.316,77		177.316,77		177316,77
3.4.1.	04	2020 I 65	CORRETO DE MANUTENÇÃO DE PRODUTOS LÂCADIS E TRANSIÇÕES DE CENÁRIOS	06	DEFERIVADA	79.159,75	270.100,25			2020/01/01	2022/12/31	350.000,00	350.000,00	217.516,43	270.100,25	480.000,54	77,19	139,45
3.4.1.	05	2020 I 66	CORRETO DE MANUTENÇÃO DE PRODUTOS LÂCADIS E TRANSIÇÕES DE CENÁRIOS	06	DEFERIVADA	21.712,19	202.187,81			2020/01/01	2022/12/31	223.900,00	223.900,00	100.123,28	100.123,28	290.522,13	85,04	129,76
3.4.1.	01	2022 I 37	REESTRUTURAÇÃO/REORGANIZAÇÃO DO MUNICÍPIO	06	OUTRA	10,00				2022/01/01	2022/12/31	10,00	10,00					
3.4.1.	03	2022 I 39	AQUISIÇÃO/REORGANIZAÇÃO/REESTRUTURAÇÃO MATERIAL E/OU EQUIPAMENTO PARA O PRECÍPIO DA FICHA DE CAD	06	OUTRA	1.116,00				2022/01/01	2022/12/31	1.116,00	1.116,00	1.115,49		1.115,49	99,95	99,95
3.4.1.	03	2022 I 39	Aquisição de bens e materiais	02		1.116,00												
4.			OUTROS FUNDOS			1.861.786,75	143.242,85					1.206.027,60	2.760.235,60	688.135,46	688.135,46	1.298.137,25	50,50	32,71
4.3.			INVESTIDOS NA REESTRUTURAÇÃO			1.861.786,75	143.242,85					1.206.027,60	2.760.235,60	688.135,46	688.135,46	1.298.137,25	50,58	32,71
4.3.	13	2005 I 73	REESTRUTURAÇÃO DA TERRELA DE S. VICENTE, TERRELA MATILDE DE VILHOTELO	06	DEFERIVADA	10,00				2005/01/01	2022/12/31	10,00	10,00	371.668,80		371.668,80		371.668
4.3.	04	2016 I 6	INTERVENÇÃO DE CONSERVAÇÃO E REPARAÇÃO NA TERRELA MATILDE DE VILHOTELO	06	OUTRA	1.000,00				2016/07/01	2022/12/31	1.000,00	1.000,00	115.569,10		115.569,10		11556,01
4.3.	06	2020 I 81	REESTRUTURAÇÃO DE EDIFÍCIOS	06	DEFERIVADA	10,00				2020/05/02	2022/12/31	10,00	10,00	91.636,99		91.636,99		916369
4.3.	07	2020 I 91	REESTRUTURAÇÃO DO EDIFÍCIO DO ARTIGO MARCO DE ANSIEDADE	06	DEFERIVADA	10,00				2020/10/01	2022/12/31	10,00	10,00	49.369,82		49.369,82		493698
4.3.	04	2021 I 66	FUNDECAMENTO DE EQUIPAMENTOS E MATERIAL ESCOLAR PARA REESTRUTURAÇÃO DO SEMPREVIVO DE BRULAS DE VILHOTELO	06	OUTRA	6.862,50	38.887,50			2021/01/01	2022/12/31	150,00	150,00					
4.3.	04	2021 I 66	Aquisição de bens de capital	06		6.582,50	37.187,50											
4.3.	04	2021 I 66	Aquisição de bens de capital	06		2.750,00												
4.3.	04	2021 I 66	Aquisição de bens de capital	06		6.862,50	38.887,50											
4.3.	05	2021 I 68	IMPLEMENTAÇÃO DE UMA ESCOLA VIGILÂNCIA DE CENÁRIO	02		50,00												
4.3.	05	2021 I 68	Aquisição de bens e serviços	06		50,00												
4.3.	05	2021 I 68	Aquisição de bens de capital	06		50,00												
4.3.	07	2021 I 77	IMPLEMENTAÇÃO DO SISTEMA DE TRANSMISSÃO DE DADOS PARA O SISTEMA DE INFORMAÇÃO GERAL DO MUNICÍPIO	06	OUTRA	9.932,80	56.399,20			2021/11/01	2022/12/31	79.021,00	66.352,00	66.316,97		66.316,97	83,92	45,62
4.3.	07	2021 I 77	Aquisição de bens e serviços	02		9.932,80	56.399,20											
4.3.	07	2021 I 77	Aquisição de bens de capital	06		817,50	4.632,50											
4.3.	07	2021 I 77	Aquisição de bens de capital	06		1.082,85	6.136,15											
4.3.	08	2021 I 6	TRANSFERÊNCIA PARA A COMARCA DE VILHOTELO DAS TERRELA DE S. VICENTE, TERRELA MATILDE DE VILHOTELO (CEN-TM) DO ANEXO DAS SUAS CONDIÇÕES DE USO	06	OUTRA	50.837,60				2021/07/01	2022/12/31	50.837,60	265.863,60	315.901,20		315.901,20		
4.3.	09	2021 I 29	IMPLEMENTAÇÃO E CRIAÇÃO DE SERVIÇOS DE TI (EQUIPAMENTO DE INFORMÁTICA)	06	OUTRA	10,00				2021/01/01	2022/12/31	10,00	10,00					
4.3.	10	2022 I 66	REESTRUTURAÇÃO DA REDE INFORMÁTICA E APROVEITAMENTO DAS SERVIÇOS	06	OUTRA					2022/01/01	2022/12/31	91.390,00	91.390,00	63.681,31		63.681,31	69,68	69,68
4.3.	10	2022 I 66	Aquisição de bens e serviços	02		12.000,00												
4.3.	10	2022 I 66	Aquisição de bens de capital	06		35.390,00												
4.3.	10	2022 I 66	Aquisição de bens de capital	06		44.000,00												
4.3.	02	2022 I 41	AQUISIÇÃO DE EQUIPAMENTOS	06	OUTRA					2022/01/01	2022/12/31	64.350,00	64.350,00	10.769,19		10.769,19	16,58	16,58
			Total :			7.453.675,97	1.214.539,59	274.411,91				9.007.571,47	12.624.816,07	21.631.987,54	5.355.316,99	38.402.560,68	59,45	177,53

*[Handwritten signatures and initials in blue ink, including a large signature at the bottom right and initials 'AB' and 'efed' on the right side.]*

Período : 2022/01/01 2022/12/31

Tipo de Plano : CENÁRIOS ÓPTIMOS DO PLANO  
Tipo de Rubrica : RUBRICA ORÇAMENTAL

Identificação do Objetivo : CLASSIFICAÇÃO FUNCIONAL  
Tipo de Dotação : DOTAÇÕES CORRENTES

Rubrica

Objetivo	Número do projeto	Designação do projeto	Rubrica	Forma de realização	Grupo de Fontes de Financiamento				Montante Previsto			Montante Executado			Mível de execução financeira global % [19]	Mível de execução financeira anual % [18]	
					R O	R P	O R	ROR	Ano [12]	Ano Seguinte [13]	Total [14] = [12] + [13]	Ano Interiores [15]	Ano [16]	Total [17] = [15] + [16]			
[1]	Código Ano Tipo Número [2]	[3]	[4]	[5]	[6]	[7]	[8]	[9]	Início [10]	Fim [11]	[12]	[13]	[14]	[15]	[16]	[17]	[18]
4.3.	02	2022 I 41	Aquisição de bens de capital	0070A	02	24.950,00			2022/01/01	2022/12/31	87.550,00		87.550,00		66.271,50	66.271,50	75,70
4.3.	02	2022 I 41	Aquisição de bens de capital	0070A	02	6.000,00											
4.3.	02	2022 I 41	Aquisição de bens de capital	0070A	02	27.000,00											
4.3.	02	2022 I 41	Aquisição de bens de capital	0070A	02	1.000,00											
4.3.	02	2022 I 41	Aquisição de bens de capital	0070A	02	5.200,00											
4.3.	05	2022 A 4	TRANSFERÊNCIAS (CORRENTES) INTERMUNICIPALIS	0070A	02												
4.3.	05	2022 A 4	Manutenção Local	0070A	02	71.470,00											
4.3.	05	2022 A 4	Manutenção Local	0070A	02	16.000,00											
4.3.	06	2022 A 7	TRANSFERÊNCIAS PARA AS PESSOAS	0070A	02												
4.3.	06	2022 A 7	Manutenção Local	0070A	02	64.000,00											
4.3.	06	2022 A 7	Manutenção Local	0070A	02	11.000,00											
4.3.	02	2022 I 43	AQUISIÇÃO/REPARAÇÃO DE MATERIAL DE TRANSPORTE	0070A	02	225.000,00											
4.3.	03	2022 I 44	AQUISIÇÃO DE VEÍCULOS	0070A	02	10,00											
4.3.	05	2022 I 46	AQUISIÇÃO DE MÁQUINAS PESADAS	0070A	02	10,00											
4.3.	06	2022 I 47	AQUISIÇÃO DE MATERIAL PARA O ABRIGO	0070A	02												
4.3.	06	2022 I 47	Aplicação de bens e serviços	0070A	02	216.000,00											
4.3.	06	2022 I 47	Aplicação de bens e serviços	0070A	02	45.000,00											
4.3.	06	2022 I 47	Aplicação de bens e serviços	0070A	02	20.000,00											
4.3.	06	2022 I 47	Aplicação de bens e serviços	0070A	02	10.000,00											
4.3.	07	2022 I 40	REPARAÇÃO/MANUTENÇÃO DE VEÍCULOS E/OU MÁQUINAS	0070A	02												
4.3.	07	2022 I 48	Aquisição de bens e serviços	0070A	02	75.000,00											
4.3.	07	2022 I 48	Aquisição de bens e serviços	0070A	02	500,00											
4.3.	07	2022 I 48	Aplicação de bens e serviços	0070A	02	500,00											
4.3.	07	2022 I 48	Aplicação de bens e serviços	0070A	02	2.000,00											
4.3.	07	2022 I 48	Aplicação de bens e serviços	0070A	02	3.000,00											
4.3.	09	2022 I 50	AQUISIÇÃO/REPARAÇÃO/MANUTENÇÃO DE MATERIAL E/OU EQUIPAMENTO PARA A SAÚDE	0070A	02												
4.3.	09	2022 I 50	Aplicação de bens e serviços	0070A	02	52.500,00											
4.3.	09	2022 I 50	Aplicação de bens e serviços	0070A	02	7.500,00											
4.3.	09	2022 I 50	Aplicação de bens e serviços	0070A	02	1.000,00											
4.3.	12	2022 I 42	MANUTENÇÃO E ADMINISTRATIVA	0070A	02	7.000,00											
4.3.	12	2022 I 42	Aplicação de bens e serviços	0070A	02	13.000,00											
4.3.	12	2022 I 42	Aplicação de bens de capital	0070A	02	10.750,00											
4.3.	13	2022 A 6	RECOMPENSA DE BENS SOCORRIMENTAIS	0070A	02												
4.3.	14	2022 I 68	INSTALAÇÃO DE OBJETOS DE VALOR MATERIAL PARA PRODUÇÃO DE BENS	0070A	02	4.300,00											
4.3.	15	2022 I 49	INSTALAÇÃO DE EQUIPAMENTOS A CÉLULAS	0070A	02	4.700,00											
4.3.	16	2022 I 84	EQUIPAMENTOS DE CIMENTAÇÃO PARA BARRACÕES MUNITICIAIS	0070A	02	10.300,00											
4.3.	17	2022 A 12	POSICIONAMENTO DE BARRACA ELÉTRICA (DE E-DE) E CÉL. MATERIAL PARA AS INSTALAÇÕES DO MUNITICÉRIO	0070A	02	40.000,00											
4.3.	20	2022 A 13	PROGRAMA DE APOIO À MOBILIDADE ELÉTRICA NA ADMINISTRAÇÃO PÚBLICA	0070A	02	1.230,00											
4.3.	20	2022 A 13	Aplicação de bens e serviços	0070A	02	4.520,00											
4.3.	20	2022 A 13	Aquisição de bens de capital	0070A	02												
					Total :												
					8.339.434,97				1.214.533,59			274.411,51			9.828.366,47		
					15.053.956,07				24.002.296,54			33.047.203,75			5.796.261,53		
					30.843.505,47				38.043.505,47			58,97			156,11		

*[Handwritten signatures and initials in blue ink, including a large signature at the bottom right and various initials throughout the page.]*



Período : 2022/01/01 2022/12/31

Tipo de Plano : GRÁFICO DE EXECUÇÃO DO PLANO  
Tipo de Rubrica : RUBRICA ORÇAMENTAL

Identificação do Objetivo : CLASSIFICAÇÃO FUNDAMENTAL  
Tipo de Dotação : DOTAÇÃO CORRENTE

Rubrica

Objetivo	Número do projeto	Designação do projeto	Rubrica	Forma de realização	Grupo de Fontes de Financiamento				Dobras		Montante Previsto			Montante Executado			Nível de execução financeira anual %	Nível de execução financeira global %	
					R G	R P	U R	ESOR	Início	Fim	Ano	Seguinte	Total	Anos Anteriores	Ano	Total			
4.3.	19	2022 I 87	POSTOS ELÉTRICOS DO COMÉRCIO PARA O GOVERNAMENTO DE VILHOSÓO	REPERTEIDA	7.600,00	7.600,00	1.214.532,59	274.411,91	2022/01/01	2022/12/31	7.600,00	9.835.960,47	15.853.556,07	24.889.856,54	33.047.243,75	5.796.263,52	38.043.505,27	50,93	156,06
Total :											7.600,00								

*[Handwritten signature]*

*[Handwritten signature]*

# Anexo às demonstrações orçamentais



### **Anexo as demonstrações orçamentais**

*“As demonstrações orçamentais são uma representação estruturada da execução e desempenho orçamental de uma entidade. Consequentemente, os objetivos das demonstrações orçamentais de finalidades gerais são o de proporcionar informação acerca do orçamento inicial, das alterações orçamentais, da execução das despesas e das receitas orçamentadas, dos pagamentos e recebimentos e do desempenho orçamental. ...”* Decreto-Lei n.º 192/2015, de 11 de setembro, NCP 26.

Face ao orçamento de uma entidade pública, os registos da contabilidade orçamental nele previstos permitem, por classificação económica, acompanhar o orçamento da despesa e da receita, desde a sua abertura, modificações, execução, até ao encerramento.

Assim sendo, apresentam-se no Anexo às demonstrações orçamentais os seguintes elementos:

Anexo I - Alterações orçamentais da receita

Anexo II - Alterações orçamentais da despesa

Anexo III - Alterações ao plano plurianual de investimentos

Anexo IV - Operações de tesouraria

Anexo V - Contratação administrativa – Situação dos contratos

Anexo VI - Contratação administrativa – Adjudicações por tipo de procedimento

Anexo VII - Transferências e subsídios - receita

Anexo VIII - Transferências e subsídios - despesa

As demonstrações orçamentais permitem, nomeadamente: o acompanhamento de todas as fases da receita e da despesa na classe 0 - Contabilidade Orçamental, a verificação através do balancete da contabilidade orçamental do conteúdo das demonstrações orçamentais, conhecer de forma mais simples e direta os cabimentos registados, ou seja, a reserva de dotação orçamental disponível, bem como, o montante daqueles que ainda não se converteram em compromisso, ou seja, assunção perante terceiros da responsabilidade por um possível passivo.

# Anexo I - Alterações orçamentais da receita



PRESTAÇÃO DE CONTAS – Ano de 2022



PERÍODO : 2022/01/02 2022/12/31 TOTAL DE ALTERAÇÕES PERMUTATIVAS 3 TOTAL DE ALTERAÇÕES MODIFICATIVAS 3 DO ANO CONTABILÍSTICO DE 2022 (ORÇAMENTO DO ANO : 2022 )

Tipo de Visualização : TODAS AS RUBRICAS ORÇAMENTAIS

Desagregar : S

Considerar os anos seguintes : Euros

Rubricas [2]	Designação	Tipo [2]	Previsões iniciais [3]	Alterações Orçamentais			Previsões corrigidas [7]=[3]+[4]+ [5]+[6]	Observações [8]
				Inscri./reforç. [4]	Dimin./ampl. [5]	Créditos espec. [6]		
<b>R1</b>	<b>Receta fiscal</b>	<b>P</b>	<b>494.300,00</b>	<b>36.280,47</b>			<b>530.580,47</b>	
<b>R11</b>	<b>Impostos directos</b>	<b>P</b>	<b>494.300,00</b>	<b>36.280,47</b>			<b>530.580,47</b>	
01	IMPOSTOS DIRECTOS	P	494.300,00	36.280,47			530.580,47	
0102	OUTROS	P	494.300,00	36.280,47			530.580,47	
010202	IMI - IMPOSTO MUNICIPAL SOBRE IMÓVEIS	P	345.500,00	14.590,29			360.090,29	
010203	IUC - IMPOSTO ÚNICO DE CIRCULAÇÃO	P	82.400,00	7.866,38			90.266,38	
010204	IMI - IMPOSTO MUNICIPAL SOBRE AS TRANSMISSÕES ONEROSAS DE IMÓVEIS	P	66.100,00	13.823,80			79.923,80	
010207	IMPOSTOS ABOLIDOS		200,00				200,00	
01020701	CONTRIBUIÇÃO AUTÁRQUICA		100,00				100,00	
01020702	IMPOSTO MUNICIPAL DE SISA		100,00				100,00	
010299	IMPOSTOS DIRECTOS DIVERSOS		100,00				100,00	
<b>R3</b>	<b>Taxas, multas e outras penalidades</b>	<b>P</b>	<b>34.200,00</b>	<b>7.900,00</b>			<b>42.100,00</b>	
04	TAXAS, MULTAS E OUTRAS PENALIDADES	P	34.200,00	7.900,00			42.100,00	
0401	TAXAS	P	31.300,00	6.900,00			38.200,00	
040123	TAXAS ESPECÍFICAS DAS AUTARQUIAS LOCAIS	P	31.300,00	6.900,00			38.200,00	
04012301	Mercados e Feiras		1.400,00				1.400,00	
04012302	Loteamento e Obras	P	8.300,00	1.500,00			9.800,00	
04012303	Ocupação de Via Pública	P	1.000,00	500,00			1.500,00	
04012304	ANIMAIS		100,00				100,00	
04012305	CAÇA E PESCA		100,00				100,00	
04012306	Saneamento		100,00				100,00	
04012307	ARRENDAMENTO URBANO		100,00				100,00	
04012308	TAXA MUNICIPAL DE DIREITOS DE PASSAGEM (TMDP)	P	1.100,00	400,00			1.500,00	
04012309	TAXA SOBRE O RUÍDO		100,00				100,00	
04012310	LICENÇA SOBRE O RUÍDO		100,00				100,00	
04012399	Outras	P	18.900,00	4.500,00			23.400,00	
0401239901	TAXA DEPÓSITO FICHA TÉCNICA DE HABITAÇÃO (TDFTH)		100,00				100,00	
0401239902	Taxa pela emissão de certificado de registo		100,00				100,00	
0401239903	TAXA DE GESTÃO DE RESÍDUOS (TGR)		600,00				600,00	
0401239904	TAXA DE PROTEÇÃO CIVIL		100,00				100,00	
0401239905	TAXA TURÍSTICA		100,00				100,00	
0401239906	PUBLICIDADE		1.400,00				1.400,00	
0401239907	UTILIZAÇÃO DA REDE VIÁRIA MUNICIPAL		100,00				100,00	
0401239908	CONTROLO METROLÓGICO		100,00				100,00	
0401239909	CEMITÉRIOS		100,00				100,00	
0401239999	Outros	P	16.200,00	4.500,00			20.700,00	
040123999901	SERVIÇOS PRESTADOS DE SECRETARIA		100,00				100,00	
040123999902	RAMAL DE LIGAÇÃO DE ESGOTOS		200,00				200,00	
040123999903	OUTROS	P	8.300,00	3.800,00			12.100,00	
040123999904	TAXA DE DETERMINAÇÃO DO COEFICIENTE DE CONSERVAÇÃO		100,00				100,00	
040123999905	TAXA DE DEFINIÇÃO DE OBRAS		100,00				100,00	
040123999906	TAXA PELA SUBMISSÃO A LITÍGIO		100,00				100,00	
040123999907	TAXA DE RECURSOS HÍDRICOS	P	7.300,00	700,00			8.000,00	
0402	MULTAS E OUTRAS PENALIDADES:	P	2.900,00	1.000,00			3.900,00	
040201	JUROS DE MORA		100,00				100,00	
040202	JUROS COMPENSATÓRIOS		100,00				100,00	
<b>Total</b>			<b>525.800,00</b>	<b>43.180,47</b>			<b>568.980,47</b>	

(\*) NOTAS:

(2) Tipo - campo de identif. do tipo de alteração:

P se alteração permutativa

M se alteração modificativa

*Handwritten signature and initials*

*Handwritten signature and initials*

*Handwritten initials*

PERÍODO : 2022/01/02 2022/12/31 TOTAL DE ALTERAÇÕES PERMUTATIVAS 3 TOTAL DE ALTERAÇÕES MODIFICATIVAS 3 DO ANO CONTABILÍSTICO DE 2022 (ORÇAMENTO DO ANO : 2022 )

Tipo de Visualização : TODAS AS RUBRICAS ORÇAMENTAIS

Desagregar : 8

Considerar os anos seguintes : Euros

Rubricas [1]	Designação	Tipo [2]	Previsões iniciais [3]	Alterações Orçamentais			Previsões corrigidas [7]=[3]+[4]+ [5]+[6]	Observações [8]
				Inscri./reforç. [4]	Dimin./anul. [5]	Créditos espec. [6]		
	040204 COINHAS E PENALIDADES POR CONTRA ORDENAÇÕES		100,00				100,00	
R4	040299 MULTAS E PENALIDADES DIVERSAS	P	2.600,00	1.000,00			3.600,00	
	Rendimentos da propriedade	P	7.200,00	5.044,00			12.244,00	
	05 RENDIMENTOS DE PROPRIEDADE	P	7.200,00	5.044,00			12.244,00	
	0502 JUROS - SOCIEDADES FINANCEIRAS		100,00				100,00	
	050201 BANCOS E OUTRAS INSTITUIÇÕES FINANCEIRAS		100,00				100,00	
	0507 DIVIDENDOS E PARTICIPAÇÕES NOS LUCROS DE SOCIEDADES E QUASE-SOCIEDADES NÃO FINANCEIRAS	P	3.600,00	946,00			4.546,00	
	050703 Empresas privadas	P	3.600,00	946,00			4.546,00	
	0509 PARTICIPAÇÕES NOS LUCROS DE ADMINISTRAÇÕES PÚBLICAS	P	3.400,00	4.098,00			7.498,00	
	050901 Associações de Municípios		100,00				100,00	
	050902 Associações de Freguesias		100,00				100,00	
050999 Outros	P	3.200,00	4.098,00			7.298,00		
0510 RENDAS		100,00				100,00		
051099 OUTRAS		100,00				100,00		
R5	Transferências e subsídios correntes	P/M	7.844.476,00	429.568,95	604.349,12		7.669.695,83	
R51	Transferências correntes	P/M	7.844.476,00	429.568,95	604.349,12		7.669.695,83	
R511	Administrações Públicas	P/M	7.611.976,00	417.275,95	604.349,12		7.424.802,83	
R5111	Administração Central - Estado Português	P/M	7.515.976,00	33.538,00	604.349,12		6.945.164,88	
06	TRANSFERÊNCIAS CORRENTES	P/M	7.515.976,00	33.538,00	604.349,12		6.945.164,88	
0603	ADMINISTRAÇÃO CENTRAL	P/M	7.515.976,00	33.538,00	604.349,12		6.945.164,88	
060301	ESTADO	P/M	7.007.536,00	33.538,00	367.655,47		6.673.418,53	
06030101	Fundo de Equilíbrio Financeiro	M	6.216.182,00		64.358,00		6.151.824,00	
06030102	Fundo de Social Municipal	P/M	77.021,00	26.405,00	24.276,00		79.150,00	
06030103	Participação Variável no IRS	M	108.305,00	7.133,00			115.438,00	
06030104	Fundo de Financiamento das Freguesias		100,00				100,00	
06030106	TRANSFERÊNCIA DE COMPETÊNCIAS - LEI 50/2018		100,00				100,00	
06030107	PARTICIPAÇÃO DO IVA	M	59.728,00		27.576,00		32.152,00	
06030199	Outras	P	546.100,00		251.445,47		294.654,53	
060306	ESTADO- PARTICIPAÇÃO COMUNITÁRIA EM PROJECTOS CO-FINANCIADOS	P/M	508.440,00		236.693,65		271.746,35	
R5112	Administração Central - Outras entidades	P/M	95.900,00	383.737,95			479.637,95	
06	TRANSFERÊNCIAS CORRENTES	P/M	95.900,00	383.737,95			479.637,95	
0603	ADMINISTRAÇÃO CENTRAL	P/M	95.900,00	383.737,95			479.637,95	
060307	SERVIÇOS E FUNDOS AUTÓNOMOS	P/M	95.900,00	383.737,95			479.637,95	
06030701	TRANSFERÊNCIA DE COMPETÊNCIAS - LEI 50/2018	P/M	100,00	383.737,95			383.837,95	
06030799	OUTROS		95.800,00				95.800,00	
R513	Outras	P	232.600,00	12.293,00			244.893,00	
06	TRANSFERÊNCIAS CORRENTES	P	232.600,00	12.293,00			244.893,00	
0601	SOCIEDADES E QUASE-SOCIEDADES NÃO FINANCEIRAS	P	232.400,00	12.293,00			244.693,00	
060101	PÚBLICAS	P	232.400,00	12.293,00			244.693,00	
06010101	Empresas Públicas		100,00				100,00	
<b>Total</b>			<b>8.147.676,00</b>	<b>466.500,42</b>	<b>604.349,12</b>		<b>8.009.827,30</b>	

(\*) NOTAS:

(2) Tipo - campo de identif. do tipo de alteração:

P se alteração permutativa

M se alteração modificativa



PERÍODO : 2022/01/02 2022/12/31 TOTAL DE ALTERAÇÕES PERMUTATIVAS 3 TOTAL DE ALTERAÇÕES MODIFICATIVAS 3 DO ANO CONTABILÍSTICO DE 2022 (ORÇAMENTO DO ANO : 2022 )

Tipo de Visualização : TODAS AS RUBRICAS ORÇAMENTAIS

Desagregar : 5

Considerar os anos seguintes : Euros

Rubricas [1]	Designação	Tipo [2]	Previsões iniciais [3]	Alterações Orçamentais			Previsões corrigidas [7]=[3]+[4]+ [5]+[6]	Observações [8]
				Inscri./reforç. [4]	Dimin./anul. [5]	Créditos espec. [6]		
06010199	Outras	P	232.300,00	12.293,00			244.593,00	
0607	INSTITUIÇÕES SEM FINS LUCRATIVOS		100,00				100,00	
060701	INSTITUIÇÕES SEM FINS LUCRATIVOS		100,00				100,00	
0608	FAMÍLIAS		100,00				100,00	
060801	FAMÍLIAS		100,00				100,00	
86	Venda de bens e serviços	P/M	531.500,00	114.470,00	11.000,00		634.970,00	
07	VENDA DE BENS E SERVIÇOS CORRENTES	P/M	531.500,00	114.470,00	11.000,00		634.970,00	
0701	VENDA DE BENS	P	299.200,00	26.270,00			325.470,00	
070101	MATERIAL DE ESCRITÓRIO		100,00				100,00	
070102	LIVROS E DOCUMENTAÇÃO TÉCNICA		100,00				100,00	
070103	PUBLICAÇÕES E IMPRESSOS		100,00				100,00	
070105	BENS INUTILIZADOS		100,00				100,00	
070108	MERCADORIAS	P	135.600,00	10.070,00			145.670,00	
07010801	Água	P	135.400,00	10.070,00			145.470,00	
0701080101	RAMAL DE ÁGUA	P	300,00	100,00			400,00	
0701080102	TAXA DE LIGAÇÃO	P	2.100,00	70,00			2.170,00	
0701080103	TAXA DE COLOCAÇÃO DE CONTADORES		100,00				100,00	
0701080104	CONSUMO DE ÁGUA	P	132.800,00	9.900,00			142.700,00	
0701080105	ALUGUER DE CONTADORES		100,00				100,00	
07010802	Electricidade		100,00				100,00	
07010803	Outros		100,00				100,00	
070199	OUTROS	P	163.200,00	16.200,00			179.400,00	
0702	SERVIÇOS	P/M	213.600,00	77.400,00	11.000,00		280.000,00	
070201	ALUGUER DE ESPAÇOS E EQUIPAMENTOS		100,00				100,00	
070208	SERVIÇOS SOCIAIS, RECREATIVOS, CULTURAIS E DESPORTO		400,00				400,00	
07020801	Serviços Sociais		100,00				100,00	
0702080199	OUTROS		100,00				100,00	
07020802	Serviços Recreativos		100,00				100,00	
0702080299	Outros		100,00				100,00	
07020803	Serviços Culturais		100,00				100,00	
0702080399	Outros		100,00				100,00	
07020804	Serviços Desportivos		100,00				100,00	
0702080499	OUTROS		100,00				100,00	
070209	SERVIÇOS ESPECÍFICOS DAS AUTARQUIAS	P/M	213.000,00	77.400,00	11.000,00		279.400,00	
07020901	Saneamento	P	134.800,00	10.400,00			145.200,00	
07020902	Resíduos Sólidos		100,00				100,00	
07020903	Transportes Colectivos de Pessoas e Mercadorias		100,00				100,00	
0702090303	Transportes de pessoas e mercadorias		100,00				100,00	
07020904	Trabalhos por Conta de Particulares		100,00				100,00	
07020905	Cemitérios	P	4.200,00	7.000,00			11.200,00	
07020906	Mercados e Feiras		100,00				100,00	
07020908	Parques de Campismo	M		1.000,00			1.000,00	
07020999	Outros	P/M	73.600,00	59.000,00	11.000,00		121.600,00	
0702099901	TRANSPORTES ESCOLARES		100,00				100,00	
0702099902	REEMBOLSO DE CHAMADAS TELEFÓNICAS		100,00				100,00	
0702099903	OUTRAS	P/M	73.400,00	49.000,00	11.000,00		111.400,00	
0702099904	UTILIZAÇÃO DAS TERMAS DA TERRONHA EM VINHOSO	M		10.000,00			10.000,00	
070299	OUTROS		100,00				100,00	
07029901	ENCARGOS DE COBRANÇA DE RECEITAS		100,00				100,00	
<b>Total</b>			<b>8.892.976,00</b>	<b>582.463,42</b>	<b>615.349,12</b>		<b>8.860.090,30</b>	

(\*) NOTAS:  
(2) Tipo - campo de identif.  
do tipo de alteração:  
P se alteração permutativa  
M se alteração modificativa

  
Cualres





PERÍODO : 2022/01/02 2022/12/31 TOTAL DE ALTERAÇÕES PERMUTATIVAS 3 TOTAL DE ALTERAÇÕES MODIFICATIVAS 3 DO ANO CONTABILÍSTICO DE 2022 (ORÇAMENTO DO ANO : 2022 )

Tipo de Visualização : TODAS AS RUBRICAS ORÇAMENTAIS

Desagregar : S

Considerar os anos seguintes : Euros

Rubricas	Designação	Tipo	Previsões iniciais	Alterações Orçamentais			Previsões corrigidas	Observações
				Inscri./reforç.	Dimin./amul.	Créditos espec.		
[1]		[2]	[3]	[4]	[5]	[6]	[7] = [3] + [4] + [5] + [6]	[8]
0703	RENDAS	P	18.700,00	10.800,00			29.500,00	
070301	HABITAÇÕES	P	18.500,00	10.800,00			29.300,00	
070302	EDIFÍCIOS		100,00				100,00	
070399	OUTRAS		100,00				100,00	
R7	<b>Outras receitas correntes</b>	P	<b>205.700,00</b>	<b>453,00</b>	<b>30.800,00</b>		<b>175.353,00</b>	
08	OUTRAS RECEITAS CORRENTES	P	205.700,00	453,00	30.800,00		175.353,00	
0801	OUTRAS	P	205.700,00	453,00	30.800,00		175.353,00	
080199	OUTRAS	P	205.700,00	453,00	30.800,00		175.353,00	
08019901	Indemnizações por deterioração, roubo e extravio de bens patrimoniais		100,00				100,00	
08019902	Indemnizações de estragos provocados por outrém em viaturas ou outros equipamentos	P	1.300,00	453,00			1.753,00	
	pertencentes às autarquias locais							
08019903	IVA Reembolsado	P	78.400,00		30.800,00		47.600,00	
08019999	Diversas		125.900,00				125.900,00	
R8	<b>Venda de bens de investimento</b>		<b>7.300,00</b>				<b>7.300,00</b>	
09	VENDAS DE BENS DE INVESTIMENTO		7.300,00				7.300,00	
0901	TERRENOS		100,00				100,00	
090106	ADMINISTRAÇÃO PÚBLICA- ADMINISTRAÇÃO LOCAL- CONTINENTE		100,00				100,00	
0902	HABITAÇÕES		6.800,00				6.800,00	
090206	ADMINISTRAÇÃO PÚBLICA- ADMINISTRAÇÃO LOCAL- CONTINENTE		6.800,00				6.800,00	
0903	EDIFÍCIOS		100,00				100,00	
090306	ADMINISTRAÇÃO PÚBLICA- ADMINISTRAÇÃO LOCAL- CONTINENTE		100,00				100,00	
0904	OUTROS BENS DE INVESTIMENTO		300,00				300,00	
090406	ADMINISTRAÇÃO PÚBLICA- ADMINISTRAÇÃO LOCAL- CONTINENTE		300,00				300,00	
09040601	Equipamento de Transporte		100,00				100,00	
09040602	Maquinaria e Equipamento		100,00				100,00	
09040603	OUTROS		100,00				100,00	
R9	<b>Transferências e subsídios de capital</b>	P/M	<b>3.746.068,00</b>	<b>362.096,03</b>	<b>388.814,25</b>		<b>3.719.349,78</b>	
R91	<b>Transferências de capital</b>	P/M	<b>3.746.068,00</b>	<b>362.096,03</b>	<b>388.814,25</b>		<b>3.719.349,78</b>	
R911	<b>Administrações Públicas</b>	P/M	<b>3.745.768,00</b>	<b>362.096,03</b>	<b>388.814,25</b>		<b>3.719.049,78</b>	
R9111	<b>Administração Central - Estado Português</b>	P/M	<b>3.677.851,00</b>	<b>362.096,03</b>	<b>388.814,25</b>		<b>3.651.132,78</b>	
10	TRANSFERÊNCIAS DE CAPITAL	P/M	3.677.851,00	362.096,03	388.814,25		3.651.132,78	
1003	ADMINISTRAÇÃO CENTRAL	P/M	3.677.851,00	362.096,03	388.814,25		3.651.132,78	
100301	ESTADO	P/M	2.116.158,00	362.096,03	349.326,03		2.128.928,00	
10030101	Fundo de Equilíbrio Financeiro	M	690.687,00		7.151,00		683.536,00	
10030104	COOPERAÇÃO TÉCNICA E FINANCEIRA	P/M	740.922,00	362.096,03	0,03		1.103.018,00	
1003010401	MINISTÉRIO DA EDUCAÇÃO		100,00				100,00	
1003010405	MADRP-MINISTÉRIO AGRICULTURA, DO DESENVOLVIMENTO RURAL E DAS PISCAS		100,00				100,00	
1003010410	MINISTÉRIO DO PLANEAMENTO E DAS INFRAESTRUTURAS		100,00				100,00	
1003010411	SECRETARIA-GERAL DA ADMINISTRAÇÃO INTERNA (SGAI)	P	730.378,00		0,03		730.377,97	
	<b>Total</b>		<b>10.546.041,00</b>	<b>593.716,42</b>	<b>653.300,15</b>		<b>10.486.457,27</b>	

(\*) NOTAS:  
(2) Tipo - campo de identif. do tipo de alteração:  
P se alteração permutativa  
M se alteração modificativa

PERÍODO : 2022/01/02 2022/12/31 TOTAL DE ALTERAÇÕES PERMUTATIVAS 3 TOTAL DE ALTERAÇÕES MODIFICATIVAS 3 DO ANO CONTABILÍSTICO DE 2022 (ORÇAMENTO DO ANO : 2022 )

Tipo de Visualização : TODAS AS RUBRICAS ORÇAMENTAIS

Desagregar : 8

Considerar os anos seguintes : Euros

Rubricas [1]	Designação	Tipo [2]	Previsões iniciais [3]	Alterações Orçamentais			Previsões corrigidas [7]=[3]+[4]+ [5]+[6]	Observações [8]
				Inscri./reforç. [4]	Dimin./amul. [5]	Créditos espec. [6]		
1003010412	AGÊNCIA PORTUGUESA DO AMBIENTE, I.P.	P/M		362.096,03			362.096,03	
1003010499	OUTRAS		10.244,00				10.244,00	
10030105	FUNDOS MUNICIPAIS	M	684.349,00		342.175,00		342.174,00	
10030106	TRANSFERÊNCIA DE COMPETÊNCIAS - LEI 50/2018		100,00				100,00	
10030199	Outras		100,00				100,00	
100307	ESTADO- PARTICIPAÇÃO COMUNITÁRIA EM PROJECTOS CO-FINANCIADOS	M	1.561.693,00		39.488,22		1.522.204,78	
R9115	Administração Local		67.917,00				67.917,00	
10	TRANSFERÊNCIAS DE CAPITAL		67.917,00				67.917,00	
1005	ADMINISTRAÇÃO LOCAL		67.917,00				67.917,00	
100501	CONTINENTE		67.917,00				67.917,00	
10050101	MUNICÍPIOS		67.317,00				67.317,00	
10050102	FREGUESIAS		100,00				100,00	
10050103	SERVIÇOS AUTONOMOS DA ADMINISTRAÇÃO LOCAL		100,00				100,00	
10050104	ASSOCIAÇÕES DE MUNICÍPIOS		100,00				100,00	
10050106	REGIÕES DE TURISMO		100,00				100,00	
10050107	ASSEMBLEIAS DISTRITAIS		100,00				100,00	
10050199	OUTROS		100,00				100,00	
R913	Outras		300,00				300,00	
10	TRANSFERÊNCIAS DE CAPITAL		300,00				300,00	
1001	SOCIEDADES E QUASE-SOCIEDADES NÃO FINANCEIRAS		200,00				200,00	
100101	PÚBLICAS		200,00				200,00	
10010102	Empresas Públicas Municipais e Intermunicipais		100,00				100,00	
10010199	Outras		100,00				100,00	
1008	FAMÍLIAS		100,00				100,00	
100801	FAMÍLIAS		100,00				100,00	
R10	Outras receitas de capital		24.500,00				24.500,00	
13	OUTRAS RECEITAS DE CAPITAL		24.500,00				24.500,00	
1301	OUTRAS		24.500,00				24.500,00	
130101	INDENIZACÕES		100,00				100,00	
130102	ACTIVOS INCORPÓREOS		100,00				100,00	
130199	OUTRAS		24.300,00				24.300,00	
R12	Receta com ativos financeiros		200,00				200,00	
11	ACTIVOS FINANCEIROS		200,00				200,00	
1111	OUTROS ACTIVOS FINANCEIROS		200,00				200,00	
111103	ADMINISTRAÇÃO PÚBLICA- ADMINISTRAÇÃO CENTRAL- ESTADO		100,00				100,00	
111106	ADMINISTRAÇÃO PÚBLICA- ADMINISTRAÇÃO LOCAL- CONTINENTE		100,00				100,00	
R13	Receta com passivos financeiros	P/M	356.198,00	0,01	81.686,10		274.511,91	
12	PASSIVOS FINANCEIROS	P/M	356.198,00	0,01	81.686,10		274.511,91	
1206	EMPRÉSTIMOS A MÉDIO E LONGO PRAZOS	P/M	356.098,00	0,01	81.686,09		274.411,92	
120602	SOCIEDADES FINANCEIRAS	P/M	356.098,00	0,01	81.686,09		274.411,92	
1207	OUTROS PASSIVOS FINANCEIROS	P	100,00		0,01		99,99	
120703	ADMINISTRAÇÃO PÚBLICA- ADMINISTRAÇÃO CENTRAL- ESTADO	P	100,00		0,01		99,99	
R14	Saldo da Gestão Anterior - Operações Orçamentais	M		3.288.674,48			3.288.674,48	
Total			13.251.642,00	955.812,46	1.116.649,47		13.090.804,99	(*) NOTAS: (2) Tipo - campo de identif. do tipo de alteração: P se alteração permutativa M se alteração modificativa

*Handwritten signature*

*Handwritten signature*

*Handwritten signature*

ALTERAÇÕES ORÇAMENTAIS DA RECEITA  
MUNICÍPIO DE VIMIOÇO

Pág. : 6

PERÍODO : 2022/01/02 2022/12/31 TOTAL DE ALTERAÇÕES PERMUTATIVAS 3 TOTAL DE ALTERAÇÕES MODIFICATIVAS 3 DO ANO CONTABILÍSTICO DE 2022 (ORÇAMENTO DO ANO : 2022 )

Tipo de Visualização : TODAS AS RUBRICAS ORÇAMENTAIS

Desagregar : S

Considerar os anos seguintes : Euros

Rubricas (1)	Designação	Tipo (2)	Previsões iniciais (3)	Alterações Orçamentais			Previsões corrigidas (7)=[3]+(4)+ (5)+(6)	Observações (8)
				Inscri./reforç. (4)	Dimin./anul. (5)	Créditos espec. (6)		
16	SALDO DA GERÊNCIA ANTERIOR	M		3.288.674,48			3.288.674,48	
1601	SALDO ORÇAMENTAL	M		3.288.674,48			3.288.674,48	
160101	NA POSSE DO SERVIÇO	M		3.288.674,48			3.288.674,48	
Total			13.251.642,00	4.244.486,94	1.116.649,47		16.379.479,47	

(\*) NOTAS:  
(2) Tipo - campo de identif.  
do tipo de alteração:  
P se alteração permutativa  
M se alteração modificativa

*Handwritten signatures and initials in blue ink.*

*Handwritten signatures and initials in blue ink.*

# Anexo II - Alterações orçamentais da despesa

*Handwritten signatures in blue ink.*

*Handwritten signatures in blue ink.*

PERÍODO : 2022/01/02 2022/12/31 TOTAL DE ALTERAÇÕES PERMUTATIVAS 17 TOTAL DE ALTERAÇÕES MODIFICATIVAS 5 DO ANO CONTABILÍSTICO DE 2022 (ORÇAMENTO DO ANO : 2022 )

Tipo de Visualização : TODAS AS RUBRICAS ORÇAMENTAIS

Desagregar : S

Considerar os anos seguintes : Euros

Rubricas [1]	Designação	Tipo [2]	Dotações iniciais [3]	Alterações Orçamentais			Dotações corrigidas [7]=[3]+[4] +[5]+[6]	Observações [8]
				Inscr./reforços [4]	Dim./anulações [5]	Créditos espec. [6]		
D1	Despesas com o pessoal	P/M	3.951.430,00	315.400,00	388.277,00		3.878.553,00	
D11	Remunerações Certas e Permanentes	P/M	3.107.300,00	238.200,00	388.277,00		2.957.223,00	
01	ADMINISTRACAO AUTÁRQUICA	P/M	3.107.300,00	238.200,00	388.277,00		2.957.223,00	
0102	CÂMARA MUNICIPAL	P/M	3.107.300,00	238.200,00	388.277,00		2.957.223,00	
01	DESPESAS COM O PESSOAL	P/M	3.107.300,00	238.200,00	388.277,00		2.957.223,00	
0101	REMUNERAÇÕES CERTAS E PERMANENTES	P/M	3.107.300,00	238.200,00	388.277,00		2.957.223,00	
010101	TITULARES DE ÓRGÃOS DE SOBERANIA E MEMBROS DE ÓRGÃOS AUTÁRQUICOS	P	122.000,00	1.500,00			123.500,00	
010104	PESSOAL DOS QUADROS- REGIME DE CONTRATO INDIVIDUAL DE TRABALHO	P/M	1.692.100,00	173.700,00	109.750,00		1.756.050,00	
01010401	PESSOAL EM FUNÇÕES	P	1.665.000,00	3.000,00			1.668.000,00	
01010402	ALTERAÇÕES OBRIGATORIAS DE POSICIONAMENTO REMUNERATÓRIO		20.000,00				20.000,00	
01010403	ALTERAÇÕES FACULTATIVAS DE POSICIONAMENTO REMUNERATÓRIO	P	7.000,00		4.500,00		2.500,00	
01010404	RECRUTAMENTO DE PESSOAL PARA NOVOS POSTOS DE TRABALHO	P/M	100,00	170.700,00	105.250,00		65.550,00	
010106	PESSOAL CONTRATADO A TERMO	P/M	167.000,00		120.827,00		46.173,00	
01010601	PESSOAL EM FUNÇÕES	P/M	105.000,00		69.077,00		35.923,00	
01010602	ALTERAÇÕES OBRIGATORIAS DE POSICIONAMENTO REMUNERATÓRIO		1.000,00				1.000,00	
01010603	ALTERAÇÕES FACULTATIVAS DE POSICIONAMENTO REMUNERATÓRIO		1.000,00				1.000,00	
01010604	RECRUTAMENTO DE PESSOAL PARA NOVOS POSTOS DE TRABALHO	P	60.000,00		51.750,00		8.250,00	
010107	PESSOAL EM REGIME DE TAREFA OU AVENÇA	P	182.000,00		57.000,00		125.000,00	
010108	PESSOAL AGUARDANDO APOSENTAÇÃO	P	5.000,00	13.000,00			18.000,00	
010109	PESSOAL EM QUALQUER OUTRA SITUAÇÃO	P/M	295.000,00	25.000,00	13.500,00		306.500,00	
010110	GRATIFICAÇÕES		100,00				100,00	
010111	REPRESENTAÇÃO		25.000,00				25.000,00	
010112	SUPLEMENTOS E PRÉMIOS		100,00				100,00	
010113	SUBSÍDIO DE REFEIÇÃO	P	269.000,00		52.200,00		216.800,00	
010114	SUBSÍDIOS DE FÉRIAS E NATAL	P/M	350.000,00	25.000,00	35.000,00		340.000,00	
D12	Abonos Variáveis ou Eventuais	P/M	73.650,00	27.200,00			100.850,00	
01	ADMINISTRACAO AUTÁRQUICA	P/M	73.650,00	27.200,00			100.850,00	
0101	ASSEMBLEIA MUNICIPAL	P	15.300,00	200,00			15.500,00	
01	DESPESAS COM O PESSOAL	P	15.300,00	200,00			15.500,00	
0102	ABONOS VARIÁVEIS OU EVENTUAIS	P	15.300,00	200,00			15.500,00	
010204	AJUDAS DE CUSTO		4.000,00				4.000,00	
010208	SUBSÍDIOS E ABONOS DE FIXAÇÃO, RESIDÊNCIA E ALOJAMENTO		100,00				100,00	
010213	CUTROS SUPLEMENTOS E PRÉMIOS	P	11.200,00	200,00			11.400,00	
01021301	PRÉMIOS DE DESEMPENHO		100,00				100,00	
01021302	CUTROS		100,00				100,00	
01021303	SENHAS DE PRESENÇA	P	11.000,00	200,00			11.200,00	
0102	CÂMARA MUNICIPAL	P/M	58.350,00	27.000,00			85.350,00	
01	DESPESAS COM O PESSOAL	P/M	58.350,00	27.000,00			85.350,00	
0102	ABONOS VARIÁVEIS OU EVENTUAIS	P/M	58.350,00	27.000,00			85.350,00	
010201	GRATIFICAÇÕES VARIÁVEIS OU EVENTUAIS		100,00				100,00	
Total			3.122.700,00	238.400,00	388.277,00		2.972.823,00	

(\*) NOTAS:  
(2) Tipo - campo de identif.  
do tipo de alteração:  
P se alteração permutativa  
M se alteração modificativa







PERÍODO : 2022/01/02 2022/12/31 TOTAL DE ALTERAÇÕES PERMUTATIVAS 17 TOTAL DE ALTERAÇÕES MODIFICATIVAS 5 DO ANO CONTABILÍSTICO DE 2022 (ORÇAMENTO DO ANO : 2022 )

Tipo de Visualização : TODAS AS RUBRICAS ORÇAMENTAIS

Desagregar : S

Considerar os anos seguintes : Euros

Rubricas [1]	Designação	Tipo [2]	Dotações iniciais [3]	Alterações Orçamentais			Dotações corrigidas [7]=[3]+[4] +[5]+[6]	Observações [8]
				Inscr./reforços [4]	Dim./anulações [5]	Créditos espec. [6]		
	010202	M	20.000,00	10.000,00			30.000,00	
	010203		50,00				50,00	
	010204		11.000,00				11.000,00	
	010205		6.000,00				6.000,00	
	010207		10,00				10,00	
	010208		10,00				10,00	
	010209		50,00				50,00	
	010210		10,00				10,00	
	010212	P	10,00	15.000,00			15.010,00	
	010213	P	21.010,00	2.000,00			23.010,00	
	01021301		10,00				10,00	
	01021302	P	6.000,00	2.000,00			8.000,00	
	01021303		15.000,00				15.000,00	
	010214		100,00				100,00	
D13	01	P/M	770.480,00	50.000,00			820.480,00	
	0102	P/M	770.480,00	50.000,00			820.480,00	
	01	P/M	770.480,00	50.000,00			820.480,00	
	0103	P/M	770.480,00	50.000,00			820.480,00	
	010301	M	125.000,00	10.000,00			135.000,00	
	010302		100,00				100,00	
	010303		10.000,00				10.000,00	
	010304		100,00				100,00	
	010305	P/M	585.110,00	40.000,00			625.110,00	
	01030501		100,00				100,00	
	01030502	P/M	585.000,00	40.000,00			625.000,00	
	0103050201		333.000,00				333.000,00	
	0103050202	P/M	252.000,00	40.000,00			292.000,00	
	01030503		10,00				10,00	
	010306		10,00				10,00	
	010308		10,00				10,00	
	010309		50.050,00				50.050,00	
	01030901		50.000,00				50.000,00	
	01030902		50,00				50,00	
	010310		100,00				100,00	
	01031001		50,00				50,00	
	01031099		50,00				50,00	
D2	01	P/M	3.868.558,00	1.391.830,01	413.174,00		4.847.214,01	
	0101	P/M	3.868.558,00	1.391.830,01	413.174,00		4.847.214,01	
	02	P	301,00		200,00		101,00	
	02	P	301,00		200,00		101,00	
Total			3.951.430,00	315.400,00	388.277,00		3.878.553,00	

(\*) NOTAS:  
(2) Tipo - campo de identif.  
do tipo de alteração:  
P se alteração permutativa  
M se alteração modificativa

PERÍODO : 2022/01/02 2022/12/31 TOTAL DE ALTERAÇÕES PERMUTATIVAS 17 TOTAL DE ALTERAÇÕES MODIFICATIVAS 5 DO ANO CONTABILÍSTICO DE 2022 (ORÇAMENTO DO ANO : 2022 )

Tipo de Visualização : TODAS AS RUBRICAS ORÇAMENTAIS

Desagregar : 8

Considerar os anos seguintes : Euros

Rubricas [1]	Designação	Tipo [2]	Dotações iniciais [3]	Alterações Orçamentais			Dotações corrigidas [7]=[3]+[4] +[5]+[6]	Observações [8]
				Inscr./reforços [4]	Dim./anulações [5]	Créditos espec. [6]		
0201	AQUISIÇÃO DE BENS	P	301,00		200,00		101,00	
020108	MATERIAL DE ESCRITÓRIO		100,00				100,00	
020121	OUTROS BENS	P	201,00		200,00		1,00	
0102	CÂMARA MUNICIPAL	P/M	3.868.257,00	1.391.830,01	412.974,00		4.847.113,01	
02	AQUISIÇÃO DE BENS E SERVIÇOS	P/M	3.868.257,00	1.391.830,01	412.974,00		4.847.113,01	
0201	AQUISIÇÃO DE BENS	P/M	1.064.467,00	339.791,66	123.274,00		1.280.984,66	
020101	MATÉRIAS-PRIMAS E SUBSIDIÁRIAS	P/M	210.900,00	124.291,66	500,00		334.691,66	
020102	COMBUSTÍVEIS E LUBRIFICANTES	P/M	157.000,00	60.000,00			217.000,00	
02010201	Gasolina		7.000,00				7.000,00	
02010202	Gasóleo		120.000,00				120.000,00	
02010299	Outros	P/M	30.000,00	60.000,00			90.000,00	
020103	MUNIÇÕES, EXPLOSIVOS E ARTIFÍCIOS		50,00				50,00	
020104	LIMPEZA E HIGIENE	P	20.000,00	20.000,00	9.956,00		30.044,00	
020105	ALIMENTAÇÃO- REFEIÇÕES CONFECCIONADAS	P/M	59.000,00	21.000,00			80.000,00	
020106	ALIMENTAÇÃO- GÊNEROS PARA CONFECCIONAR	P	30.010,00	13.000,00	14.379,00		28.631,00	
020107	VESTUÁRIO E ARTIGOS PESSOAIS	P	1.500,00	4.000,00			5.500,00	
020108	MATERIAL DE ESCRITÓRIO	P	6.000,00	4.500,00			10.500,00	
020109	PRODUTOS QUÍMICOS E FARMACÊUTICOS		50,00				50,00	
020110	PRODUTOS VENDIDOS NAS FARMÁCIAS	P	20.000,00	5.500,00	12.277,00		13.223,00	
020111	MATERIAL DE CONSUMO CLÍNICO	P	500,00	1.000,00			1.500,00	
020112	MATERIAL DE TRANSPORTE- PEÇAS		75.500,00				75.500,00	
020114	OUTRO MATERIAL- PEÇAS		550,00				550,00	
020115	PRÉMIOS, CONDECORAÇÕES E OFERTAS	P/M	32.000,00	36.500,00			68.500,00	
020117	FERRAMENTAS E UTENSÍLIOS		10.050,00				10.050,00	
020118	LIVROS E DOCUMENTAÇÃO TÉCNICA		50,00				50,00	
020119	ARTIGOS HONORÍFICOS E DE DECORAÇÃO		50,00				50,00	
020120	MATERIAL DE EDUCAÇÃO, CULTURA E RECREIO	P	22.000,00	6.500,00	15.000,00		13.500,00	
020121	OUTROS BENS	P/M	419.257,00	43.500,00	71.162,00		391.595,00	
0202	AQUISIÇÃO DE SERVIÇOS	P/M	2.803.790,00	1.052.038,35	289.700,00		3.566.128,35	
020201	ENCARGOS DE INSTALAÇÕES	P/M	515.000,00	23.000,00	8.000,00		530.000,00	
020202	LIMPEZA E HIGIENE		100,00				100,00	
020203	CONSERVAÇÃO DE BENS	P	5.000,00	17.500,00			22.500,00	
020204	LOCAÇÃO DE EDIFÍCIOS		4.000,00				4.000,00	
020205	LOCAÇÃO DE MATERIAL DE INFORMÁTICA		50,00				50,00	
020206	LOCAÇÃO DE MATERIAL DE TRANSPORTE	P/M	16.000,00	1.230,00	5.000,00		12.230,00	
020208	LOCAÇÃO DE OUTROS BENS	P/M	45.000,00	89.044,40	5.000,00		129.044,40	
020209	COMUNICAÇÕES	P	70.000,00		10.000,00		60.000,00	
020210	TRANSPORTES	P/M	108.000,00	60.000,00	20.000,00		148.000,00	
020211	REPRESENTAÇÃO DOS SERVIÇOS		1.000,00				1.000,00	
020212	SEGUROS	P	50.000,00		5.000,00		45.000,00	
020213	DESLOCAÇÕES E ESTADAS		4.000,00				4.000,00	
020214	ESTUDOS, PARCERES, PROJECTOS E CONSULTADORIA	P/M	45.000,00	351.000,00			396.000,00	
020215	FORMAÇÃO	P	4.000,00	5.500,00			9.500,00	
020216	SEMINÁRIOS, EXPOSIÇÕES E SIMILARES	P	50,00	6.050,00			6.100,00	
020217	PUBLICIDADE	P/M	83.290,00	28.000,00	33.200,00		78.090,00	
020218	VIGILÂNCIA E SEGURANÇA	P	100,00	6.100,00			6.200,00	
020219	ASSISTÊNCIA TÉCNICA		100,00				100,00	
020220	OUTROS TRABALHOS ESPECIALIZADOS	P/M	1.533.800,00	435.113,95	167.000,00		1.801.913,95	
Total			7.500.688,00	1.677.730,01	764.951,00		8.413.467,01	

(\*) NOTAS:  
(2) Tipo - campo de identif.  
do tipo de alteração:  
P se alteração permutativa  
M se alteração modificativa

*Handwritten signatures and initials in blue ink.*

*Handwritten signatures and initials in blue ink.*

PERÍODO : 2022/01/02 2022/12/31 TOTAL DE ALTERAÇÕES PERMUTATIVAS 17 TOTAL DE ALTERAÇÕES MODIFICATIVAS 5 DO ANO CONTABILÍSTICO DE 2022 (ORÇAMENTO DO ANO : 2022 )

Tipo de Visualização : TODAS AS RUBRICAS ORÇAMENTAIS

Desagregar : S

Considerar os anos seguintes : Euros

Rubricas [1]	Designação	Tipo [2]	Dotações iniciais [3]	Alterações Orçamentais			Dotações corrigidas [7]=[3]+[4] +[5]+[6]	Observações [8]
				Inscr./reforços [4]	Dim./anulações [5]	Créditos espec. [6]		
	020221		100,00				100,00	
	020222		100,00				100,00	
	020224	P	17.000,00	4.000,00			21.000,00	
	020225	P/M	302.100,00	25.500,00	36.500,00		291.100,00	
D3		P	60.552,00		32.900,00		27.652,00	
01	ADMINISTRAÇÃO AUTÁRQUICA	P	60.552,00		32.900,00		27.652,00	
0103	OPERAÇÕES FINANCEIRAS	P	60.552,00		32.900,00		27.652,00	
03	JUROS E OUTROS ENCARGOS	P	60.552,00		32.900,00		27.652,00	
0301	JUROS DA DÍVIDA PÚBLICA	P	48.001,00		21.900,00		26.101,00	
030103	SOCIEDADES FINANCEIRAS- BANCOS E OUTRAS INSTITUIÇÕES FINANCEIRAS	P	40.501,00		15.179,00		25.322,00	
03010302	Empréstimos de médio e longo prazos	P	40.501,00		15.179,00		25.322,00	
0301030201	CAIXA GERAL DE DEPÓSITOS, S.A.	P	6.000,00		1.475,00		4.525,00	
0301030202	BANCO SANTANDER TOTTA, S.A.	P	17.000,00		5.641,00		11.359,00	
0301030203	OUTROS	P	5.001,00		5.000,00		1,00	
0301030204	MILLENNIUM BCP	P	9.000,00		2.063,00		6.937,00	
0301030205	CAIXA DE CRÉDITO AGRÍCOLA MÚTUO	P	3.500,00		1.000,00		2.500,00	
030105	ADMINISTRAÇÃO PÚBLICA CENTRAL- ESTADO	P	7.500,00		6.721,00		779,00	
03010502	EMPRÉSTIMOS DE MÉDIO E LONGO PRAZOS	P	7.500,00		6.721,00		779,00	
0301050201	INSTITUTO DA HABITAÇÃO E DA REABILITAÇÃO URBANA	P	2.500,00		1.721,00		779,00	
0301050202	OUTROS	P	5.000,00		5.000,00			
0302	OUTROS ENCARGOS CORRENTES DA DÍVIDA PÚBLICA		100,00				100,00	
030201	DESPESAS DIVERSAS		100,00				100,00	
0303	JUROS DE LOCAÇÃO FINANCEIRA	P	5.301,00		5.000,00		301,00	
030303	EDIFÍCIOS	P	5.001,00		5.000,00		1,00	
030305	MATERIAL DE TRANSPORTE		100,00				100,00	
030307	MAQUINARIA E EQUIPAMENTO		100,00				100,00	
030308	OUTROS INVESTIMENTOS		100,00				100,00	
0305	OUTROS JUROS	P	7.100,00		6.000,00		1.100,00	
030502	OUTROS	P	7.100,00		6.000,00		1.100,00	
03050201	DESPESAS DIVERSAS		100,00				100,00	
03050202	JUROS DE MORA	P	2.000,00		1.500,00		500,00	
03050299	OUTROS	P	5.000,00		4.500,00		500,00	
0306	OUTROS ENCARGOS FINANCEIROS		50,00				50,00	
030601	OUTROS ENCARGOS FINANCEIROS		50,00				50,00	
D4	Transferências e subsídios correntes	P/M	810.990,00	489.995,55	202.060,00		1.098.925,55	
D41	Transferências correntes	P/M	810.690,00	489.995,55	202.060,00		1.098.625,55	
D411	Administrações Públicas	P/M	205.690,00	184.995,55	1.230,00		389.455,55	
D4111	Administração Central - Estado Português	M	10,00	95.167,95			95.177,95	
01	ADMINISTRAÇÃO AUTÁRQUICA	M	10,00	95.167,95			95.177,95	
0102	CÂMARA MUNICIPAL	M	10,00	95.167,95			95.177,95	
04	TRANSFERÊNCIAS CORRENTES	M	10,00	95.167,95			95.177,95	
0403	ADMINISTRAÇÃO CENTRAL	M	10,00	95.167,95			95.177,95	
040301	ESTADO	M	10,00	95.167,95			95.177,95	
D4112	Administração Central - Outras entidades		10,00				10,00	
Total			7.880.550,00	1.802.397,96	834.351,00		8.848.596,96	

(\*) NOTAS:  
(2) Tipo - campo de identif.  
do tipo de alteração:  
P se alteração permutativa  
M se alteração modificativa

*Cinco*  
*4*

*ji*  
*cafo*  
*Jim*

ALTERAÇÕES ORÇAMENTAIS DA DESPESA  
MUNICÍPIO DE VIMIOSO

Pág. : 5

PERÍODO : 2022/01/02 2022/12/31 TOTAL DE ALTERAÇÕES PERMUTATIVAS 17 TOTAL DE ALTERAÇÕES MODIFICATIVAS 5 DO ANO CONTABILÍSTICO DE 2022 (ORÇAMENTO DO ANO : 2022 )

Tipo de Visualização : TODAS AS RUBRICAS ORÇAMENTAIS

Desagregar : S

Considerar os anos seguintes : Euros

Rubricas [1]	Designação	Tipo [2]	Dotações iniciais [3]	Alterações Orçamentais			Dotações corrigidas [7]=[3]+[4] +[5]+[6]	Observações [8]
				Inscr./reforços [4]	Dim./anulações [5]	Créditos espec. [6]		
01	ADMINISTRACAO AUTÁRQUICA		10,00				10,00	
0102	CÂMARA MUNICIPAL		10,00				10,00	
04	TRANSFERÊNCIAS CORRENTES		10,00				10,00	
0403	ADMINISTRAÇÃO CENTRAL		10,00				10,00	
040305	SERVIÇOS E FUNDOS AUTÓNOMOS		10,00				10,00	
D4115	Administração Local	P/M	205.670,00	89.827,60	1.230,00		294.267,60	
01	ADMINISTRACAO AUTÁRQUICA	P/M	205.670,00	89.827,60	1.230,00		294.267,60	
0102	CÂMARA MUNICIPAL	P/M	205.670,00	89.827,60	1.230,00		294.267,60	
04	TRANSFERÊNCIAS CORRENTES	P/M	205.670,00	89.827,60	1.230,00		294.267,60	
0405	ADMINISTRAÇÃO LOCAL	P/M	205.670,00	89.827,60	1.230,00		294.267,60	
040501	CONTINENTE	P/M	205.670,00	89.827,60	1.230,00		294.267,60	
04050101	MUNICÍPIOS		10,00				10,00	
04050102	FREGUESIAS	P/M	40.000,00	60.200,00			100.200,00	
04050108	ANTFMT / RESÍDUOS DO NORDESTE, E.T.M. / CIM / OUTRAS	P/M	165.660,00	29.627,60	1.230,00		194.057,60	
D412	Entidades do Setor Não Lucrativo	P/M	415.000,00	134.000,00	54.830,00		494.170,00	
01	ADMINISTRACAO AUTÁRQUICA	P/M	415.000,00	134.000,00	54.830,00		494.170,00	
0102	CÂMARA MUNICIPAL	P/M	415.000,00	134.000,00	54.830,00		494.170,00	
04	TRANSFERÊNCIAS CORRENTES	P/M	415.000,00	134.000,00	54.830,00		494.170,00	
0407	INSTITUIÇÕES SEM FINS LUCRATIVOS	P/M	415.000,00	134.000,00	54.830,00		494.170,00	
040701	INSTITUIÇÕES SEM FINS LUCRATIVOS	P/M	415.000,00	134.000,00	54.830,00		494.170,00	
D413	Famílias	P/M	190.000,00	171.000,00	146.000,00		215.000,00	
01	ADMINISTRACAO AUTÁRQUICA	P/M	190.000,00	171.000,00	146.000,00		215.000,00	
0102	CÂMARA MUNICIPAL	P/M	190.000,00	171.000,00	146.000,00		215.000,00	
04	TRANSFERÊNCIAS CORRENTES	P/M	190.000,00	171.000,00	146.000,00		215.000,00	
0408	FAMÍLIAS	P/M	190.000,00	171.000,00	146.000,00		215.000,00	
040802	OUTRAS	P/M	190.000,00	171.000,00	146.000,00		215.000,00	
04080201	PROGRAMAS OCUPACIONAIS	P/M	175.000,00	100.000,00	126.000,00		149.000,00	
04080202	OUTRAS	P	15.000,00	71.000,00	20.000,00		66.000,00	
D42	Subsídios Correntes		300,00				300,00	
01	ADMINISTRACAO AUTÁRQUICA		300,00				300,00	
0102	CÂMARA MUNICIPAL		300,00				300,00	
05	SUBSÍDIOS		300,00				300,00	
0501	SOCIEDADES E QUASE-SOCIEDADES NÃO FINANCEIRAS		300,00				300,00	
050101	PÚBLICAS		200,00				200,00	
05010101	Empresas Públicas Municipais e Intermunicipais		100,00				100,00	
05010102	Outras		100,00				100,00	
050103	PRIVADAS		100,00				100,00	
D5	Outras despesas correntes	P/M	108.300,00	10.500,00	63.791,00		55.009,00	
01	ADMINISTRACAO AUTÁRQUICA	P/M	108.300,00	10.500,00	63.791,00		55.009,00	
0102	CÂMARA MUNICIPAL	P/M	108.300,00	10.500,00	63.791,00		55.009,00	
06	OUTRAS DESPESAS CORRENTES	P/M	108.300,00	10.500,00	63.791,00		55.009,00	
0602	DIVERSAS	P/M	108.300,00	10.500,00	63.791,00		55.009,00	
060201	IMPOSTOS E TAXAS		200,00				200,00	
06020101	IMPOSTOS E TAXAS PAGOS PELA AUTARQUIA		200,00				200,00	
0602010101	TAXA DE GESTÃO DE RESÍDUOS - TGR		100,00				100,00	
0602010199	OUTRAS		100,00				100,00	
060203	OUTRAS	P/M	108.100,00	10.500,00	63.791,00		54.809,00	
Total			8.691.730,00	2.197.225,56	1.036.411,00		9.852.544,56	

(\*) NOTAS:  
(2) Tipo - campo de identif.  
do tipo de alteração:  
P se alteração permutativa  
M se alteração modificativa

*Quil*  
*[Handwritten signature]*

*[Handwritten signature]*  
*[Handwritten signature]*  
*[Handwritten signature]*

PERÍODO : 2022/01/02 2022/12/31 TOTAL DE ALTERAÇÕES PERMUTATIVAS 17 TOTAL DE ALTERAÇÕES MODIFICATIVAS 5 DO ANO CONTABILÍSTICO DE 2022 (ORÇAMENTO DO ANO : 2022 )

Tipo de Visualização : TODAS AS RUBRICAS ORÇAMENTAIS

Desagregar : S

Considerar os anos seguintes : Buros

Rubricas [1]	Designação	Tipo [2]	Dotações iniciais [3]	Alterações Orçamentais			Dotações corrigidas [7]=[3]+[4] +[5]+[6]	Observações [8]
				Inscr./reforços [4]	Dim./amulações [5]	Créditos espec. [6]		
	06020301		100,00				100,00	
	06020304			500,00			500,00	
	06020305			108.000,00	10.000,00	63.791,00	54.209,00	
D6	Aquisição de bens de capital	P/M	4.072.679,00	2.734.476,00	780.942,09		6.026.212,91	
01	ADMINISTRACAO AUTÁRQUICA	P/M	4.072.679,00	2.734.476,00	780.942,09		6.026.212,91	
0102	CÂMARA MUNICIPAL	P/M	4.072.679,00	2.734.476,00	780.942,09		6.026.212,91	
	07			4.072.679,00	2.734.476,00	780.942,09	6.026.212,91	
	0701			4.072.649,00	2.730.826,00	780.942,09	6.022.532,91	
	070101			10.000,00	183.000,00		193.000,00	
	070103			1.059.424,00	144.326,00	115.600,00	1.088.150,00	
	07010301			55.484,00	24.526,00		80.010,00	
	07010302			219.120,00	80.000,00	22.600,00	276.520,00	
	07010303			674.940,00		1.000,00	673.940,00	
	07010305			7.820,00	5.000,00	2.500,00	10.320,00	
	07010307			102.060,00	34.800,00	89.500,00	47.360,00	
	070104			2.343.348,00	1.378.380,00	616.112,09	3.105.615,91	
	07010401			927.378,00	702.280,00	236.162,09	1.393.495,91	
	07010402			51.518,00	10.000,00		61.518,00	
	07010405			10,00	100.000,00	100.000,00	10,00	
	07010406			2.560,00	100,00		2.660,00	
	07010407			471.590,00	36.500,00		508.090,00	
	07010408			10.780,00	524.000,00	265.000,00	269.780,00	
	07010409			9.000,00	1.500,00	5.000,00	5.500,00	
	07010412				1.000,00		1.000,00	
	07010413			870.512,00	3.000,00	9.950,00	863.562,00	
	070106			3.040,00	225.000,00		228.040,00	
	07010602			3.040,00	225.000,00		228.040,00	
	070107			64.280,00	35.000,00	14.630,00	84.650,00	
	070108			25.800,00	34.000,00		59.800,00	
	070109			51.750,00	25.000,00	6.050,00	70.700,00	
	070110			30.995,00	12.520,00		43.515,00	
	07011002			30.995,00	12.520,00		43.515,00	
	070111			23.219,00	35.000,00	3.200,00	55.019,00	
	070112			4.000,00	1.300,00		5.300,00	
	070115			456.793,00	657.300,00	25.350,00	1.088.743,00	
	0703			30,00	3.650,00		3.680,00	
	070303			10,00	3.650,00		3.660,00	
	070305			20,00			20,00	
D7	Transferências e subsídios de capital	P/M	81.101,00	49.000,00	15.920,00		114.181,00	
D71	Transferências de capital	P/M	81.101,00	49.000,00	15.920,00		114.181,00	
D711	Administrações Públicas	P/M	30.100,00	11.000,00	13.920,00		27.180,00	
D7115	Administração Local	P/M	30.100,00	11.000,00	13.920,00		27.180,00	
01	ADMINISTRACAO AUTÁRQUICA	P/M	30.100,00	11.000,00	13.920,00		27.180,00	
0102	CÂMARA MUNICIPAL	P/M	30.000,00	11.000,00	13.920,00		27.080,00	
Total			12.872.509,00	4.942.201,56	1.881.144,09		15.933.566,47	

(\*) NOTAS:  
(2) Tipo - campo de identif. do tipo de alteração:  
P se alteração permutativa  
M se alteração modificativa

PERÍODO : 2022/01/02 2022/12/31 TOTAL DE ALTERAÇÕES PERMUTATIVAS 17 TOTAL DE ALTERAÇÕES MODIFICATIVAS 5 DO ANO CONTABILÍSTICO DE 2022 (ORÇAMENTO DO ANO : 2022 )

Tipo de Visualização : TODAS AS RUBRICAS ORÇAMENTAIS

Desagregar : S

Considerar os anos seguintes : Euros

Rubricas [1]	Designação	Tipo [2]	Dotações iniciais [3]	Alterações Orçamentais			Dotações corrigidas [7]=[3]+[4] +[5]+[6]	Observações [8]
				Inscr./reforços [4]	Dim./anulações [5]	Créditos espec. [6]		
08	TRANSFERÊNCIAS DE CAPITAL	P/M	30.000,00	11.000,00	13.920,00		27.080,00	
0805	ADMINISTRAÇÃO LOCAL	P/M	30.000,00	11.000,00	13.920,00		27.080,00	
080501	CONTINENTE	P/M	30.000,00	11.000,00	13.920,00		27.080,00	
08050102	FREGUESIAS	M		11.000,00			11.000,00	
08050109	COMUNIDADES INTERMUNICIPAIS	P/M	30.000,00		13.920,00		16.080,00	
0103	OPERAÇÕES FINANCEIRAS		100,00				100,00	
08	TRANSFERÊNCIAS DE CAPITAL		100,00				100,00	
0805	ADMINISTRAÇÃO LOCAL		100,00				100,00	
080501	CONTINENTE		100,00				100,00	
08050104	ASSOCIAÇÕES DE MUNICÍPIOS		50,00				50,00	
08050108	OUTROS		50,00				50,00	
D712	Entidades do Setor não Lucrativo	P/M	25.000,00	38.000,00			63.000,00	
01	ADMINISTRAÇÃO AUTÁRQUICA	P/M	25.000,00	38.000,00			63.000,00	
0102	CÂMARA MUNICIPAL	P/M	25.000,00	38.000,00			63.000,00	
08	TRANSFERÊNCIAS DE CAPITAL	P/M	25.000,00	38.000,00			63.000,00	
0807	INSTITUIÇÕES SEM FINS LUCRATIVOS	P/M	25.000,00	38.000,00			63.000,00	
080701	INSTITUIÇÕES SEM FINS LUCRATIVOS	P/M	25.000,00	38.000,00			63.000,00	
D714	Outras	P	26.001,00		2.000,00		24.001,00	
01	ADMINISTRAÇÃO AUTÁRQUICA	P	26.001,00		2.000,00		24.001,00	
0103	OPERAÇÕES FINANCEIRAS	P	26.001,00		2.000,00		24.001,00	
08	TRANSFERÊNCIAS DE CAPITAL	P	26.001,00		2.000,00		24.001,00	
0801	SOCIEDADES E QUASE-SOCIEDADES NÃO FINANCEIRAS	P	26.001,00		2.000,00		24.001,00	
080101	PÚBLICAS	P	16.000,00		2.000,00		14.000,00	
08010101	Empresas Públicas Municipais e Intermunicipais	P	16.000,00		2.000,00		14.000,00	
080102	PRIVADAS		10.001,00				10.001,00	
D8	Outras despesas de capital	P/M	13.030,00	31.700,00			44.730,00	
01	ADMINISTRAÇÃO AUTÁRQUICA	P/M	13.030,00	31.700,00			44.730,00	
0102	CÂMARA MUNICIPAL	P/M	13.030,00	31.700,00			44.730,00	
11	OUTRAS DESPESAS DE CAPITAL	P/M	13.030,00	31.700,00			44.730,00	
1102	DIVERSAS	P/M	13.030,00	31.700,00			44.730,00	
110299	Outras	P/M	13.030,00	31.700,00			44.730,00	
D9	Despesa com ativos financeiros		2.001,00				2.001,00	
01	ADMINISTRAÇÃO AUTÁRQUICA		2.001,00				2.001,00	
0103	OPERAÇÕES FINANCEIRAS		2.001,00				2.001,00	
09	ACTIVOS FINANCEIROS		2.001,00				2.001,00	
0908	UNIDADES DE PARTICIPAÇÃO		2.001,00				2.001,00	
090802	SOCIEDADES E QUASE-SOCIEDADES NÃO FINANCEIRAS- PÚBLICAS		2.001,00				2.001,00	
D10	Despesa com passivos financeiros	P	283.001,00	2.000,00			285.001,00	
01	ADMINISTRAÇÃO AUTÁRQUICA	P	283.001,00	2.000,00			285.001,00	
0103	OPERAÇÕES FINANCEIRAS	P	283.001,00	2.000,00			285.001,00	
10	PASSIVOS FINANCEIROS	P	283.001,00	2.000,00			285.001,00	
1006	EMPRÉSTIMOS A MÉDIO E LONGO PRAZOS		271.000,00				271.000,00	
100603	SOCIEDADES FINANCEIRAS- BANCOS E OUTRAS INSTITUIÇÕES FINANCEIRAS		271.000,00				271.000,00	
1007	OUTROS PASSIVOS FINANCEIROS	P	12.001,00	2.000,00			14.001,00	
Total			13.239.641,00	5.022.901,56	1.897.064,09		16.365.478,47	

(\*) NOTAS:  
(2) Tipo - campo de identif.  
do tipo de alteração:  
P se alteração permutativa  
M se alteração modificativa



ALTERAÇÕES ORÇAMENTAIS DA DESPESA  
MUNICÍPIO DE VIMIOSO

Pág. : 8

PERÍODO : 2022/01/02 2022/12/31 TOTAL DE ALTERAÇÕES PERMUTATIVAS 17 TOTAL DE ALTERAÇÕES MODIFICATIVAS 5 DO ANO CONTABILÍSTICO DE 2022 (ORÇAMENTO DO ANO : 2022 )

Tipo de Visualização : TODAS AS RUBRICAS ORÇAMENTAIS

Desagregar : 8

Considerar os anos seguintes : Euros

Rubricas [1]	Designação	Tipo [2]	Dotações iniciais [3]	Alterações Orçamentais			Dotações corrigidas [7]=[3]+[4] +[5]+[6]	Observações [8]
				Inscr./reforços [4]	Dim./anulações [5]	Créditos espec. [6]		
100705	ADMINISTRAÇÃO PÚBLICA CENTRAL- ESTADO	P	12.001,00	2.000,00			14.001,00	
Total			13.251.642,00	5.024.901,56	1.897.064,09		16.379.479,47	(*) NOTAS: (2) Tipo - campo de identif. do tipo de alteração: P se alteração permutativa M se alteração modificativa

*Handwritten signature and initials in blue ink.*

*Handwritten signature and initials in blue ink.*

# Anexo III - Alterações ao plano plurianual de investimento (PPI)



TOTAL DE ALTERAÇÕES PRELIMINARES 13 TOTAL DE ALTERAÇÕES MODIFICATIVAS 3 DO ANO COMPLEMENTAR DE 2022

PERÍODO : 2022/01/02 2022/12/31

Tipo de Rubricas : CLASSIFICAÇÃO ORÇAMENTAL/ECONÔMICA

Tipo de Plano : PLANO ANUAL DE INVESTIMENTOS

Identif. Obj. : CLASSIFICADOR FUNCIONAL

Bases

Objetivo	Número do projeto	Código Ano Tipo Número	Descrição	Classificação	Datas		Pagamentos					Modificação (+/-)	
					Início	Fim	Períodos seguintes						
							2022	2023	2024	2025	2026		Outros
[1]	[2]	[3]	[4]	[5]	[6]	[7]	[8]	[9]	[10]	[11]	[12]	[13] = [7] - [6]	
1.1.1.1.	2003 I 2	02	REHABILITAÇÃO/RELEVAÇÃO DOS ESPAÇOS DO CONCELHO		2003/01/01	2022/12/31							
1.1.1.1.	2014 I 73	01	REHABILITAÇÃO/CONSERVAÇÃO DE IMÓVEIS		2014/01/01	2022/12/31							
1.1.1.1.	2019 I 78	04	REHABILITAÇÃO DE EDIFÍCIOS MUNICIPAIS		2019/05/01	2022/12/31							
1.1.1.1.	2020 I 64	03	REHABILITAÇÃO / EDIFÍCIOS MUNICIPAIS		2020/01/01	2022/12/31							
1.2.1.1.	2016 I 4	02	REHABILITAÇÃO DE EDIFÍCIOS DAS FORÇAS DE SEGURANÇA		2016/04/01	2023/12/31							
1.2.1.1.	2020 I 68	01	CENTRO DE PROTEÇÃO CIVIL MUNICIPAL		2020/01/01	2022/12/31							
2.			FORÇAS SOCIAIS										
2.1.			ESCOLA										
2.1.1.			ESCOLA										
2.1.1.1.	2011 I 79	03	REQUALIFICAÇÃO DA REDE ESCOLAR - REHABILITAÇÃO DA ESCOLA EB 2,3 DE VITÓRIOS		2011/06/30	2022/12/31							
2.1.1.1.	2013 I 74	03	REQUALIFICAÇÃO DA REDE ESCOLAR		2013/07/01	2022/12/31							
2.1.1.1.	2020 I 9	03	REQUALIFICAÇÃO E MODERNIZAÇÃO DAS INSTALAÇÕES DA ESCOLA BÁSICA DE VITÓRIOS		2020/01/01	2022/12/31							
2.1.1.1.	2022 I 1	01	REHABILITAÇÃO / CONSERVAÇÃO DE EDIFÍCIOS	0102/07010305	2022/01/01	2022/12/31	5.000,00						
2.1.1.1.	2022 I 2	02	AQUISIÇÃO / REPARAÇÃO DE MATERIAL DIDÁTICO E/OU EQUIPAMENTO		2022/01/01	2022/12/31							
2.1.1.1.	2022 I 74	01	PARQUES INFANTIS NO CONCELHO	0102/07010405	2022/05/01	2022/12/31							
2.2.			SANDE										
2.2.1.			SANDE										
2.2.1.1.	2008 I 30	01	SERVIÇOS INDIVIDUAIS DE SANDE		2008/01/01	2022/12/31							
2.2.1.1.	2011 I 82	02	ESTÂNCIA TERMAL DA TERRONHA		2011/07/01	2022/12/31							
2.2.1.1.	2013 I 70	01	TERMAS DA TERRONHA - VITÓRIOS - BALNEÁRIO TERMAL		2013/01/01	2025/12/31							
2.2.1.1.	2014 I 75	02	AQUISIÇÃO DE BENS E SERVIÇOS PARA O BALNEÁRIO TERMAL		2014/01/01	2022/12/31							
2.2.1.1.	2019 I 62	01	FUNDO PARA CAPTAÇÃO DE ÁGUA PARA O BALNEÁRIO TERMAL		2019/01/01	2022/12/31							
2.2.1.1.	2019 I 63	02	FUNDO SFP PARA CAPTAÇÃO DE ÁGUA PARA O BALNEÁRIO TERMAL		2019/01/01	2022/12/31							
2.2.1.1.	2019 I 74	03	DIVERSIFICAÇÃO DA OFERTA DE SERVIÇOS TERMAIS / BEM ESTAR		2019/05/01	2022/12/31							
2.2.1.1.	2022 I 76	04	FUNDO SFP PARA CAPTAÇÃO DE ÁGUA PARA O BALNEÁRIO TERMAL - 2ª PROSPECÇÃO	0102/070115	2022/05/01	2022/12/31							
2.4.			VALÊNCIAS										
2.4.1.			VALÊNCIAS										
2.4.1.1.	2010 I 18	01	FUNDO DE SFP PARA CAPTAÇÃO DE ÁGUA PARA O BALNEÁRIO TERMAL DA TERRONHA - 2ª PROSPECÇÃO		2010/01/01	2022/12/31							
2.4.1.1.	2022 I 18	01	MANUTENÇÃO E SERVIÇOS COLETIVOS		2022/01/01	2022/12/31							
2.4.1.1.	2022 I 19	02	MANUTENÇÃO E SERVIÇOS COLETIVOS		2022/01/01	2022/12/31							
2.4.1.1.	2022 I 20	03	MANUTENÇÃO E SERVIÇOS COLETIVOS		2022/01/01	2022/12/31							
2.4.2.			EQUIPAMENTO										
2.4.2.1.	2009 I 25	03	CONSERVAMENTO DO TERMOLENDO		2009/01/01	2022/12/31							
2.4.2.1.	2009 I 68	11	CONSTRUÇÃO DE ARCONDICIONAMENTO NO CONCELHO		2009/01/01	2022/12/31							
2.4.2.1.	2009 I 70	12	REQUALIFICAÇÕES URBANÍSTICAS NO CONCELHO		2009/01/01	2022/12/31							
2.4.2.2.			REQUALIFICAÇÃO URBANÍSTICA DA ÁREA ENVOLVENTE AO ARQUITIVO MUNICIPAL										
2.4.2.2.	2013 I 12	07	REHABILITAÇÃO/CONSERVAÇÃO/REPARAÇÃO DE ARCONDICIONAMENTO NO CONCELHO		2013/01/01	2022/12/31							
2.4.2.2.	2014 I 21	07	REHABILITAÇÃO/CONSERVAÇÃO/REPARAÇÃO DE ARCONDICIONAMENTO NO CONCELHO		2014/01/01	2022/12/31							
2.4.2.2.	2014 I 66	11	REHABILITAÇÃO/CONSERVAÇÃO/REPARAÇÃO DE ARCONDICIONAMENTO NO CONCELHO		2014/01/01	2022/12/31							
2.4.2.2.	2015 I 1	01	REHABILITAÇÃO URBANA NO CONCELHO		2015/01/01	2022/12/31							

Handwritten signatures and initials in blue ink, including a large signature at the bottom right and several smaller ones along the right margin.

Obj. : CLASSIFICADOR FUNCIONAL Tipo de Plano : PLANO FUNDAMENTAL DE INVESTIMENTOS Tipo de Rubrica : CLASSIFICAÇÃO ORÇAMENTAL/ESCRITURA Euros

Objetivo	Número do projeto	Descrição	Classificação	Datas		Pagamentos				Modificação (+/-)			
				Início	Fim	2022							
						Dot. atual [6]	Dot. corrigida [7]	2023 [8]	2024 [9]		2025 [10]	2026 [11]	Outros [12]
Código	Ano	Tipo	Número	[4]	[5]	[6]	[7]	[8]	[9]	[10]	[11]	[12]	[13] = [7] - [6]
2.4.2.	02	2016 I 9	REGENERAÇÃO URBANA - REABILITAÇÃO DOS ESPAÇOS PÚBLICOS EM VITÓRSIO	2016/08/09	2022/12/31								
2.4.2.	15	2017 I 64	REABILITAÇÃO DE ESPAÇOS PÚBLICOS NAS FREGUESIAS	2017/01/01	2022/12/31								
2.4.2.	16	2017 I 68	CONSTRUÇÃO / REABILITAÇÃO DE ARRUMAMENTOS NAS FREGUESIAS	2017/05/01	2022/12/31								
2.4.2.	17	2017 I 70	CONSTRUÇÃO / REABILITAÇÃO DE ARRUMAMENTOS EM VITÓRSIO	2017/05/01	2022/12/31								
2.4.2.	07	2018 I 58	CONSTRUÇÃO/BENEFICIAÇÃO/CONSERVAÇÃO E/OU REPARAÇÃO DE PASSOS E/OU MUROS NO CONCELHO	2018/01/01	2022/12/31								
2.4.2.	10	2018 I 69	CONSTRUÇÃO/BENEFICIAÇÃO/REPARAÇÃO DE ARRUMAMENTOS DIVERSOS - LADO NOROCCIDENTE DO RIO MAÇA	2018/01/02	2022/12/31								
2.4.2.	11	2018 I 70	CONSTRUÇÃO/BENEFICIAÇÃO/REPARAÇÃO DE ARRUMAMENTOS DIVERSOS - LADO NOROCCIDENTE DO RIO MAÇA	2018/01/01	2022/12/31								
2.4.2.	12	2018 I 71	REGENERAÇÃO URBANA - ACESSO E ENVOLVIMENTOS À ATALAJA	2018/05/01	2022/12/31								
2.4.2.	01	2019 I 7	CONSTRUÇÃO DE PASSOS E/OU MUROS NO CONCELHO	2019/01/01	2022/12/31								
2.4.2.	10	2019 I 68	ACESSIBILIDADE AOS EDIFÍCIOS PÚBLICOS E VILAS PÚBLICAS	2019/03/01	2022/12/31								
2.4.2.	12	2019 I 76	REQUALIFICAÇÃO URBÂNICA DO LARGO DA CAMELA E DO LARGO DA JUNTA DE FREGUESIA EM FIGEIO	2019/01/02	2022/12/31								
2.4.2.	13	2019 I 77	BENEFICIAÇÃO DE ARRUMAMENTOS NA ZONA DO CARRICO EM VILAR SECO	2019/05/01	2022/12/31								
2.4.2.	14	2019 I 79	LOTAMENTO MUNICIPAL E INDUSTRIAL DE VITÓRSIO - AUMENTO DO Nº DE LOTES	2019/05/01	2022/12/31	210.530,00	279.030,00						68.500,00
2.4.2.	10	2020 I 69	REABILITAÇÃO DA RUA DR. TELMO DE BEBERTOS, RUA DA CALÇADA E BAIRRO S. VICENTE	2020/01/02	2022/12/31								
2.4.2.	14	2020 I 75	REQUALIFICAÇÃO DA RUA DO CAMPEIRO DO CAMPO - URTÃO DAS FREGUESIAS DE ALEGREJO, CAMPO DE VITÓRAS E IVA	2020/05/02	2022/12/31								
2.4.2.	15	2020 I 76	BENEFICIAÇÃO DE ARRUMAMENTOS NA FREGUESIA DE MATIELA	2020/05/02	2022/12/31								
2.4.2.	17	2020 I 78	BENEFICIAÇÃO DE ARRUMAMENTOS NA FREGUESIA DE FIGEIO	2020/05/02	2022/12/31								
2.4.2.	19	2020 I 80	AVENIDA DE SÃO BARTOLOMEU EM ALEGREJO	2020/05/02	2022/12/31	470.032,00	528.345,91						58.313,91
2.4.2.	20	2020 I 88	REQUALIFICAÇÃO DOS LARGOS JOSÉ ANTÓNIO DOS SANTOS E LUIS DAVID DOS SANTOS NA FREGUESIA DE CARÇÃO	2020/10/01	2022/12/31								
2.4.2.	21	2020 I 89	REQUALIFICAÇÃO DE PASSOS E MUROS EM ALEGREJO	2020/10/01	2022/12/31	10,00	11.010,00						11.000,00
2.4.2.	22	2020 I 93	REQUALIFICAÇÃO DOS LARGOS DA FORTE (S. JOAQUIM) E CENACUL (VILAR SECO)	2020/10/01	2022/12/31	10,00	990,00						980,00
2.4.2.	06	2021 I 26	REQUALIFICAÇÃO DE PASSOS E MUROS EM ALEGREJO	2021/01/01	2022/12/31								
2.4.2.	07	2021 I 27	MUROS / PASSOS E VALETAS NO CONCELHO	2021/01/01	2022/12/31	83.070,00	71.070,00						-12.000,00
2.4.2.	10	2021 I 62	REABILITAÇÃO A CURSOS EM FIGEIO E SANTUÁRIO	2021/02/01	2022/12/31								
2.4.2.	11	2021 I 67	REABILITAÇÃO DE VALETAS E CIMENTAMENTOS EM VILAS MUNICIPAIS	2021/02/01	2022/12/31								
2.4.2.	13	2021 I 73	REABILITAÇÃO DE VALETAS E CIMENTAMENTOS EM VILAS MUNICIPAIS	2021/05/01	2022/12/31	49.500,00	49.400,00						-100,00
2.4.2.	01	2022 I 21	ADQUIÇÃO DE BENS E SERVIÇOS PARA PROMOÇÃO DE ACESSIBILIDADE AOS EDIFÍCIOS PÚBLICOS	2022/01/01	2022/12/31								
2.4.2.	01	2022 I 21				7.000,00	500,00						-6.500,00
2.4.2.	01	2022 I 21				7.000,00	2.000,00						-5.000,00
2.4.2.	02	2022 I 22	CONSTRUÇÃO DE ARRIOS NO CONCELHO DE VITÓRSIO	2022/01/01	2022/12/31	10.000,00	10.000,00						-9.950,00
2.4.2.	03	2022 I 23	REQUALIFICAÇÃO DE PASSOS E MUROS EM VITÓRSIO	2022/01/01	2022/12/31	10.000,00	20.000,00						10.000,00

*[Handwritten signatures and initials in blue ink]*

TOTAL DE ALTERAÇÕES PREVISTIVAS 13 TOTAL DE ALTERAÇÕES MODIFICATIVAS 3 DO ANO COMPLETIVAMENTE DE 2022

PERÍODO : 2022/01/02 2022/12/31

Objetivo	Número do projeto	Descrição	Classificação	Datas		Pagamentos					Modificação (+/-)	
				Início	Fim	Períodos seguintes						
						2022	2023	2024	2025	2026		Outros
Código Ano Tipo Número	[2]	[3]	[4]	[5]	Dot. atual [6]	Dot. corrigida [7]	[8]	[9]	[10]	[11]	[12]	[13] = [7] - [6]
2.4.2.	04	2022 I 24	0102/070101	2022/01/01	2022/12/31	10.000,00	181.000,00					171.000,00
2.4.2.	05	2022 I 25	0102/070115	2022/01/01	2022/12/31	10.000,00	7.000,00					-3.000,00
2.4.2.	06	2022 I 26	0102/110239	2022/01/01	2022/12/31	1.000,00	32.500,00					31.500,00
2.4.2.	07	2022 I 27	0102/020101	2022/01/01	2022/12/31	7.400,00	2.900,00					-4.500,00
2.4.2.	08	2022 I 28	0102/020101	2022/01/01	2022/12/31	50.000,00	185.291,66					55.291,66
2.4.2.	09	2022 I 29	0102/070115	2022/01/01	2022/12/31	1.000,00	31.000,00					10.000,00
2.4.2.	10	2022 I 30	0102/020121	2022/01/01	2022/12/31	4.000,00	2.000,00					-2.000,00
2.4.2.	11	2022 I 31	0102/07010401	2022/05/01	2022/12/31	1.000,00	159.000,00					158.000,00
2.4.2.	12	2022 I 32	0102/07010401	2022/05/01	2022/12/31							
2.4.2.	13	2022 I 33	0102/07010401	2022/05/01	2022/12/31							
2.4.2.	14	2022 I 34	0102/07010401	2022/05/01	2022/12/31							
2.4.2.	15	2022 I 35	0102/07010401	2022/07/01	2022/12/31							
2.4.2.	16	2022 I 36	0102/07010401	2022/07/01	2022/12/31							
2.4.3.	04	2014 I 74		2014/01/01	2022/12/31	3.000,00						
2.4.3.	03	2017 I 65		2017/05/01	2022/12/31							
2.4.3.	04	2017 I 66		2017/05/01	2022/12/31							
2.4.3.	03	2019 I 81		2019/05/01	2022/12/31							
2.4.3.	02	2021 I 63		2021/02/01	2022/12/31							
2.4.3.	01	2022 I 30		2022/01/01	2022/12/31	3.000,00	13.000,00					10.000,00
2.4.3.	02	2022 I 31		2022/01/01	2022/12/31							
2.4.4.	01	2009 I 37		2009/01/01	2022/12/31	4.510,00	57.010,66					52.500,66
2.4.4.	07	2014 I 67		2014/01/01	2022/12/31							
2.4.4.	03	2016 I 1		2016/01/01	2022/12/31							
2.4.4.	06	2018 I 20		2018/01/01	2022/12/31							
2.4.4.	07	2018 I 65		2018/01/02	2022/12/31							
2.4.4.	07	2019 I 72		2019/05/01	2022/12/31							

*[Handwritten signatures and initials]*

*[Handwritten signatures and initials]*

TOTAL DE ALTERAÇÕES PERMANENTES 13 TOTAL DE ALTERAÇÕES MODIFICATIVAS 3 DO ANO COMPLEMENTAR DE 2022

PERÍODO : 2022/01/02 2022/12/31

Objetivo	Número do projeto	Descrição	Classificação	Datas		Pagamentos					Modificação (+/-)			
				Início	Fim	Períodos seguintes								
						2022	2023	2024	2025	2026		Outros		
[1]	Código Ano Tipo Número	[2]	[3]	[4]	[5]	Doc. atual [6]	Doc. corrigida [7]	[8]	[9]	[10]	[11]	[12]	[13] = [7] - [6]	
2.4.4.	08	PROLONGAMENTO DA REDE DE ÁGUA DO CONCELHO	0102/07010407	2019/05/01	2022/12/31									
2.4.4.	03	CONSTRUÇÃO / RECONSTRUÇÃO DE AÇORES NO RIO AMARUEIRA		2021/02/01	2023/12/31									
2.4.4.	01	AMPLIAÇÃO / REPARAÇÃO / BENEFICIAÇÃO DAS REDES DE ÁGUA DO CONCELHO		2022/01/01	2022/12/31									
2.4.4.	02	FURAS APRESTAMOS		2022/01/01	2022/12/31	10,00	25.010,00							25.000,00
2.4.4.	03	AQUISIÇÃO / REPARAÇÃO DE COMPUTADORES		2022/01/01	2022/12/31	2.500,00	14.000,00							11.500,00
2.4.4.	04	AQUISIÇÃO DE TERMOIS	0102/070101	2022/01/01	2022/12/31									
2.4.4.	04	AQUISIÇÃO DE TERMOIS		2022/05/01	2022/12/31		12.000,00							12.000,00
2.4.4.	05	AMPLIAÇÃO/REPARAÇÃO DAS REDES DE ÁGUA DO CONCELHO	0102/020101	2022/01/01	2022/12/31									
2.4.4.	05	PROTEÇÃO DO MEIO AMBIENTE E CONSERVAÇÃO DA NATUREZA		2022/01/01	2022/12/31	2.000,00	6.000,00							4.000,00
2.4.4.	06	PROTEÇÃO DO MEIO AMBIENTE E CONSERVAÇÃO DA NATUREZA	0102/07010413	2004/01/01	2022/12/31	291.531,00	397.287,80							105.676,00
2.4.4.	01	CONSTRUÇÃO DE RESADIOS		2010/03/29	2022/12/31									
2.4.4.	01	SISTEMAS DE MICROGERAÇÃO DE ENERGIA NO CONCELHO	0102/07010413	2011/01/02	2022/12/31									
2.4.4.	05	PARQUE ISÉRICO MADUREZA, TURISMO E AVENTURA DE VIMIOSO		2011/01/01	2022/12/31									
2.4.4.	02	CONSTRUÇÃO/RECONSTRUÇÃO DE REPRESSAS NO RIO AMARUEIRA	0102/07010413	2011/01/01	2022/12/31									
2.4.4.	04	REABILITAÇÃO E MODERNIZAÇÃO DO RESADIO COLÉGIO TRADICIONAL DE ARGUEIRA		2018/01/01	2022/12/31									
2.4.4.	05	REABILITAÇÃO DO RESADIO COLÉGIO TRADICIONAL DE ARGUEIRA	0102/07010413	2018/01/01	2022/12/31	10,00	3.010,00						3.000,00	
2.4.4.	05	REABILITAÇÃO E MODERNIZAÇÃO DO RESADIO COLÉGIO TRADICIONAL DE ARGUEIRA		2018/01/01	2022/12/31									
2.4.4.	06	REPARAÇÕES PARA RESADIOS	0102/07010413	2018/01/02	2022/12/31									
2.4.4.	06	REPARAÇÕES PARA RESADIOS		2020/05/02	2022/12/31									
2.4.4.	05	CONSTRUÇÃO/REABILITAÇÃO DE PAMQUES INFANTIS/GERIAÉTIOS NO CONCELHO	0102/07010307	2021/02/01	2022/12/31									
2.4.4.	05	INSTALAÇÃO DE RESERVATÓRIOS DE ÁGUA PARA DEPÓSITA DA FLORESTA CONTRA INCÊNDIOS		2021/02/01	2022/12/31									
2.4.4.	06	REQUALIFICAÇÃO O EDIFÍCIO DO CENTRO DE ATIVIDADES LÚDICO- FOMENTIS DO FLUTA	0102/07010307	2021/02/01	2022/12/31	79.500,00								
2.4.4.	07	BENEFICIAÇÃO DE RESADIOS TRADICIONAIS		2021/05/01	2022/12/31									
2.4.4.	08	DIVERSIFICAÇÃO DA OFERTA DO PARQUE ISÉRICO DA MADUREZA, TURISMO E AVENTURA DE VIMIOSO	0102/020121	2021/05/01	2022/12/31									
2.4.4.	08	REQUALIFICAÇÃO DA OFERTA DO PARQUE ISÉRICO DA MADUREZA, TURISMO E AVENTURA DE VIMIOSO		2021/05/01	2022/12/31									
2.4.4.	08	AUMENTO DA CAPACIDADE DE ALMOZARDO DO CANTIL INTERMUNICIPAL DE BRAGAÇA, MIRANDA DO IUBRO, MOGADOURO E VIMIOSO	0102/07010301	2021/01/01	2022/12/31	147.047,00	149.547,00						2.500,00	
2.4.4.	01	RECONSTRUÇÃO DO CANTIL INTERMUNICIPAL DE BRAGAÇA, MIRANDA DO IUBRO, MOGADOURO E VIMIOSO		2021/01/01	2022/12/31	54.974,00	79.500,00							24.526,00
2.4.4.	01	RECONSTRUÇÃO DO CANTIL INTERMUNICIPAL DE BRAGAÇA, MIRANDA DO IUBRO, MOGADOURO E VIMIOSO	0102/020121	2022/01/01	2022/12/31									
2.4.4.	02	RECONSTRUÇÃO DO CANTIL INTERMUNICIPAL DE BRAGAÇA, MIRANDA DO IUBRO, MOGADOURO E VIMIOSO		2022/01/01	2022/12/31									
2.4.4.	02	RECONSTRUÇÃO DO CANTIL INTERMUNICIPAL DE BRAGAÇA, MIRANDA DO IUBRO, MOGADOURO E VIMIOSO	0102/070115	2022/01/01	2022/12/31	500,00	2.000,00						1.500,00	
2.4.4.	03	RECONSTRUÇÃO DO CANTIL INTERMUNICIPAL DE BRAGAÇA, MIRANDA DO IUBRO, MOGADOURO E VIMIOSO		2022/01/01	2022/12/31									
2.4.4.	04	RECONSTRUÇÃO DO CANTIL INTERMUNICIPAL DE BRAGAÇA, MIRANDA DO IUBRO, MOGADOURO E VIMIOSO	0102/070115	2022/01/01	2022/12/31	5.000,00	3.550,00						-1.450,00	
2.4.4.	05	RECONSTRUÇÃO DO CANTIL INTERMUNICIPAL DE BRAGAÇA, MIRANDA DO IUBRO, MOGADOURO E VIMIOSO		2022/05/01	2022/12/31									
2.4.4.	01	RECONSTRUÇÃO DO CANTIL INTERMUNICIPAL DE BRAGAÇA, MIRANDA DO IUBRO, MOGADOURO E VIMIOSO	0102/070115	2022/01/01	2022/12/31									
2.4.4.	01	RECONSTRUÇÃO DO CANTIL INTERMUNICIPAL DE BRAGAÇA, MIRANDA DO IUBRO, MOGADOURO E VIMIOSO		2022/01/01	2022/12/31									
2.4.4.	01	RECONSTRUÇÃO DO CANTIL INTERMUNICIPAL DE BRAGAÇA, MIRANDA DO IUBRO, MOGADOURO E VIMIOSO	0102/07010412	2022/01/01	2022/12/31									
2.4.4.	01	RECONSTRUÇÃO DO CANTIL INTERMUNICIPAL DE BRAGAÇA, MIRANDA DO IUBRO, MOGADOURO E VIMIOSO		2022/01/01	2022/12/31									
2.4.4.	04	RECONSTRUÇÃO DO CANTIL INTERMUNICIPAL DE BRAGAÇA, MIRANDA DO IUBRO, MOGADOURO E VIMIOSO	0102/020101	2022/01/01	2022/12/31	500,00	1.000,00						1.000,00	
2.4.4.	04	RECONSTRUÇÃO DO CANTIL INTERMUNICIPAL DE BRAGAÇA, MIRANDA DO IUBRO, MOGADOURO E VIMIOSO		2022/01/01	2022/12/31									

*[Handwritten signature]*

*[Handwritten signature]*



TOTAL DE ALTERAÇÕES FUNDAMENTAIS 13 TOTAL DE ALTERAÇÕES MODIFICATIVAS 3 DO ANO CONTABILÍSTICO DE 2022

PERÍODO : 2022/01/02 2022/12/31

Objetivo	Número do projeto	Código Ano Tipo Número	Descrição	Classificação	Datas		Pagamentos					Modificação (+/-)	
					Início	Fim	Períodos seguintes						
							2022	2023	2024	2025	2026		Outros
[1]	[2]	[3]	[4]	[5]	Dot. atual [6]	Dot. corrigida [7]	[8]	[9]	[10]	[11]	[12]	[13] = [7] - [6]	
2.4.6.	04	2022 I 60	SERVIÇOS CULTURAIS, RECREATIVOS E EDUCATIVOS CULTURA	0102/070115									-4.000,00
2.5.													106.800,00
2.5.1.													-24.900,00
2.5.1.1.	06	2008 I 28	CONSERVAÇÃO DO ARQUIVO MUNICIPAL		2008/01/01	2022/12/31							
2.5.1.1.	10	2011 I 74	CONSERVAÇÃO E VALORIZAÇÃO DO PATRIMÔNIO MURAL		2011/01/01	2022/12/31							
2.5.1.1.	08	2012 I 61	CENTRO INTERPRETATIVO DAS MINAS DE ARGONSO		2012/01/01	2022/12/31							
2.5.1.1.	07	2014 I 9	REABILITAÇÃO/CONSERVAÇÃO DA CASA DA CULTURA		2014/01/01	2022/12/31							
2.5.1.1.	08	2017 I 67	REABILITAÇÃO DA BIBLIOTECA MUNICIPAL DE VITÓRIO		2017/05/01	2022/12/31							
2.5.1.1.	10	2019 I 71	EFICIÊNCIA ENERGÉTICA NA CASA DA CULTURA DE VITÓRIO		2019/05/01	2022/12/31							
2.5.1.1.	12	2020 I 72	CULTURA PARA TODOS - CUBANTE VITÓRIO		2020/01/02	2022/12/31							
2.5.1.1.	13	2020 I 87	REABILITAÇÃO DE EDIFÍCIOS DAS ANTIGAS ESCOLAS PRIMÁRIAS	0102/07010302	2020/07/19	2022/12/31							-16.200,00
2.5.1.1.	14	2020 I 92	PAVILÃO CENÁRIO DO MURBIO EM ARGONSO		2020/10/01	2022/12/31							
2.5.1.1.	09	2021 I 71	AQUISIÇÃO DE BENS E SERVIÇOS COMPLEXOS PARA TRATAMENTO ESCULTÓRICO DA ENTRADA DA GALERIA DAS MINAS DE ARGONSO		2021/05/01	2022/12/31							
2.5.1.1.	10	2021 I 72	AQUISIÇÃO DE BENS E SERVIÇOS COMPLEXOS PARA PALEIS CENÁTIOS E ELEMENTOS ESCULTÓRICOS EM CAVÃO		2021/05/01	2022/12/31							
2.5.1.1.	01	2022 I 3	REABILITAÇÃO/CONSERVAÇÃO DA CASA DA CULTURA	0102/070115	2022/01/01	2022/12/31							-2.800,00
2.5.1.1.	01	2022 I 3	AQUISIÇÃO/REPARAÇÃO DE MATERIAL E/OU EQUIPAMENTO PARA A CASA DA CULTURA		2022/01/01	2022/12/31							
2.5.1.1.	02	2022 I 4											
2.5.1.1.	02	2022 I 4											
2.5.1.1.	02	2022 I 4											
2.5.1.1.	03	2022 I 5											
2.5.1.1.	04	2022 I 6											
2.5.1.1.	05	2022 I 7											
2.5.1.1.	10	2022 I 86	CONSTITUIÇÃO / RECONSTRUÇÃO DO CORTO DE ARGONSO, NO ÂMBITO DA PROMOCÃO TURÍSTICA E CULTURAL DESPORTO, RECREIO E Lazer	0102/07010406	2022/07/01	2022/12/31							100,00
2.5.2.													131.700,00
2.5.2.1.	05	2003 I 91	COMPLEXO DESPORTIVO DE VITÓRIO - CONSTRUÇÃO		2003/01/01	2022/12/31							
2.5.2.1.	09	2009 I 69	CONSTRUÇÃO DE POLIDESPORTIVOS NO CENÁRIO		2009/01/01	2022/12/31							
2.5.2.1.	10	2009 I 78	RESTAURAMENTO/REABILITAÇÃO DE COLEÇÃO E ADAPTAÇÃO A CASA RECEÇÃO AO CAÇADOR		2009/05/01	2022/12/31							
2.5.2.1.	09	2011 I 65	CIRCUITO DE MANUTENÇÃO PARQUE DE CAMPISMO - PISCINAS MUNICIPALS		2011/01/01	2022/12/31							
2.5.2.1.	01	2015 I 8	CICLOVIAS E VILAS PELOMBAS		2015/01/01	2022/12/31							
2.5.2.1.	01	2016 I 2	CENTRO DE CONVÍVIO INTERGERACIONAL		2016/01/01	2022/12/31							
2.5.2.1.	02	2016 I 7	RENOVAÇÃO DE RECURSOS DESPORTIVOS		2016/07/01	2022/12/31							
2.5.2.1.	01	2022 I 8	AQUISIÇÃO/REPARAÇÃO DE MATERIAL DIDÁTICO E/OU EQUIPAMENTO	0102/07010305	2022/01/01	2022/12/31							-2.500,00
2.5.2.1.	02	2022 I 9	INDENTIFICAÇÃO POR OCUPAÇÃO DE TERRENOS E/OU PAVILÕES CAUBADOS	0102/110239	2022/01/01	2022/12/31							200,00
2.5.2.1.	03	2022 I 10	ELABORAÇÃO DE ESTUDOS E PROJETOS	0102/070115	2022/01/02	2022/12/31							51.500,00
2.5.2.1.	04	2022 I 11	AQUISIÇÃO/REPARAÇÃO DE MATERIAL E/OU EQUIPAMENTO PARA O PAVILÃO MULTIFUNDO E CAMPO DA FEIRA		2022/01/02	2022/12/31							
2.5.2.1.	05	2022 I 12	AQUISIÇÃO/REPARAÇÃO DE MATERIAL E/OU EQUIPAMENTO PARA AS PISCINAS E CAMPO DE TÊNIS		2022/01/01	2022/12/31							
2.5.2.1.	05	2022 I 12											21.500,00
2.5.2.1.	05	2022 I 12											13.600,00

*[Handwritten signatures and initials]*

PERÍODO : 2022/01/02 2022/12/31 TOTAL DE ALTERAÇÕES PROPOSTIVAS 13 TOTAL DE ALTERAÇÕES MODIFICATIVAS 3 DO ANO CONTABILÍSTICO DE 2022

Tipo de Visualização : APENAS AS RUBRICAS ORÇAMENTAIS QUE CONSTAM NA ALTERAÇÃO Identif. Obj. : CLASSIFICADOR FUNCIONAL Tipo de Plano : PLANO FUNDAMENTAL DE INVESTIMENTOS Tipo de Rubrica : CLASSIFICAÇÃO ORÇAMENTAL/ACRÉDITA

Rubros

Objetivo	Número do projeto	Código Ano Tipo Número [2]	Descrição	Classificação	Datas		Pagamentos					Modificação (+/-)		
					Início	Fim	Períodos seguintes							
							2022	2023	2024	2025	2026			
[1]		[2]		[3]	[4]	[5]	[6]	[7]	[8]	[9]	[10]	[11]	[12]	[13] = [7] - [6]
2.5.2.	06	2022 I 13	ADQUIÇÃO DE EQUIPAMENTOS PARA FAIXAS DE INFERNOAS E/OU ZONAS DE LÁZER	0102/070115	2022/01/02	2022/12/31	6.200,00	100,00						-6.100,00
2.5.2.	06	2022 I 13	ADQUIÇÃO/REPARAÇÃO DE MATERIAL E/OU EQUIPAMENTO PARA O PARQUE DE CAMPUSO	0102/020101	2022/01/01	2022/12/31	500,00							-500,00
2.5.2.	07	2022 I 14	ADQUIÇÃO/REPARAÇÃO DE MATERIAL E/OU EQUIPAMENTO PARA O PARQUE DE CAMPUSO	0102/020121	2022/01/01	2022/12/31	1.000,00							-1.000,00
2.5.2.	07	2022 I 14	ADQUIÇÃO/REPARAÇÃO/REABILITAÇÃO DE MATERIAL E/OU EQUIPAMENTO PARA O COMPLEXO DESPORTIVO	0102/070115	2022/01/02	2022/12/31	5.000,00							-5.000,00
2.5.2.	09	2022 I 16	REABILITAÇÃO/REPARAÇÃO/REABILITAÇÃO DE MATERIAL E/OU EQUIPAMENTO PARA O COMPLEXO DESPORTIVO		2022/01/01	2022/12/31								
2.5.2.	10	2022 I 17	REPARAÇÃO/REABILITAÇÃO DE EQUIPAMENTOS DESPORTIVOS NO CONCELHO		2022/01/01	2022/12/31								
2.5.2.	11	2022 I 67	REPARAÇÃO/REABILITAÇÃO DE MATERIAL E/OU EQUIPAMENTOS DESPORTIVOS		2022/01/01	2022/12/31								
2.5.2.	11	2022 I 67	CENTRO DE CONVÍVIO INTERMUNICIPAL DE VALE DE FRADES		2022/01/01	2022/12/31								
2.5.2.	12	2022 I 62	REABILITAÇÃO DAS PISCINAS MUNICIPAIS	0102/07010302	2022/05/01	2022/12/31	13.010,00	60.000,00						60.000,00
3.			FONDS ECONÓMICAS				283.776,00							278.766,00
3.2.			INDÚSTRIA E ENERGIA				10,00							10.150,00
3.2.	01	2017 I 29	EFICIÊNCIA ENERGÉTICA		2017/01/01	2022/12/31								
3.2.	01	2018 I 72	INSTALAÇÃO / REPARAÇÃO DE INSTALAÇÕES ELÉTRICAS NO CONCELHO	0102/070303	2018/10/01	2022/12/31	10,00	3.650,00						3.650,00
3.2.	02	2020 I 83	INFRAESTRUTURAS ELÉTRICAS DIVERSAS NO CONCELHO DE VIÇOSO		2020/05/02	2022/12/31								
3.2.	01	2022 I 80	RENOVAÇÃO / EXECUÇÃO / CERTIFICAÇÃO DE INSTALAÇÕES ELÉTRICAS	0102/07010307	2022/05/01	2022/12/31	14.500,00							14.500,00
3.3.			TRANSPORTES E COMUNICAÇÕES											
3.3.1.			TRANSPORTES MOVIMENTAIS											
3.3.1.	06	2009 I 79	CONSTRUÇÃO/REABILITAÇÃO DA REDE VIÁRIA MUNICIPAL		2009/05/01	2022/12/31	9.000,00	264.500,00						255.500,00
3.3.1.	04	2011 I 58	ADQUIÇÃO DE SINALÉTICA E SEGURANÇA ROVIÁRIA NO CONCELHO		2011/01/01	2022/12/31								
3.3.1.	05	2011 I 59	REABILITAÇÃO DA ESTRADA VIÇOSO - PUELO		2011/01/01	2022/12/31								
3.3.1.	06	2011 I 60	REABILITAÇÃO DO CAMIÑO MUNICIPAL 1120 ENTRE MATRIZ E JUREQUERA		2011/01/01	2022/12/31								
3.3.1.	08	2011 I 62	REABILITAÇÃO DA AVISTA DE VIÇOSO - CAÇARELOS (ESTRADA DA PONTE DO CABO)		2011/01/01	2022/12/31								
3.3.1.	01	2013 I 45	CONSTRUÇÃO/REABILITAÇÃO/REPARAÇÃO DA REDE VIÁRIA MUNICIPAL		2013/01/01	2022/12/31								
3.3.1.	02	2013 I 46	CONSTRUÇÃO DE CAMIÑOS AGRÍCOLAS		2013/01/01	2022/12/31								
3.3.1.	05	2014 I 77	REABILITAÇÃO DE CAMIÑOS - ESTABILIZAÇÃO DE TERRENO APÓS INCÊNDIO		2014/01/01	2022/12/31								
3.3.1.	06	2014 I 78	LIGAÇÃO VIÇOSO-FRANDEIRA (ALCANTARES)		2014/05/01	2022/12/31								
3.3.1.	01	2016 I 8	REABILITAÇÃO DA ESTRADA VIÇOSO-PUELO (EN 218-2)-TRAMO CN 1117-RIO MAÇÁS		2016/07/01	2022/12/31								
3.3.1.	06	2017 I 61	APLICAÇÃO DE SINALIZAÇÃO HORIZONTAL EM VÍAS DE COMUNICAÇÃO		2017/01/01	2022/12/31								
3.3.1.	07	2017 I 62	INTERFACE RODVIÁRIO DE VIÇOSO		2017/01/01	2022/12/31								
3.3.1.	05	2020 I 85	REESTRUTURA DA COBERTURA DA ESTRUTURA METÁLICA DO INTERFACE RODVIÁRIO DE VIÇOSO		2020/05/02	2022/12/31								
3.3.1.	06	2020 I 90	SINALIZAÇÃO HORIZONTAL NAS VÍAS DE COMUNICAÇÃO		2020/10/01	2022/12/31								
3.3.1.	05	2021 I 65	CAMIÑOS AGRÍCOLAS NO CONCELHO		2021/02/01	2022/12/31								
3.3.1.	01	2022 I 61	ADQUIÇÃO DE SINALIZAÇÃO E/OU SERVIÇOS DE SINALIZAÇÃO PARA OCUPAÇÃO DE TERRENS E/OU REABILITAÇÃO POR OCUPAÇÃO DE TERRENS E/OU REABILITAÇÃO	0102/07010409	2022/01/01	2022/12/31	9.000,00	5.500,00						-3.500,00
3.3.1.	02	2022 I 62	REABILITAÇÃO POR OCUPAÇÃO DE TERRENS E/OU REABILITAÇÃO		2022/01/01	2022/12/31								

*[Handwritten signatures and initials]*

TOTAL DE ALTERAÇÕES PREVISÓRIAS 13 TOTAL DE ALTERAÇÕES MODIFICATIVAS 3 DO ANO CONTABILÍSTICO DE 2022

PERÍODO : 2022/01/02 2022/12/31

Objetivo	Número do projeto	Descrição	Classificação	Datas		Pagamentos					Modificação (+/-)		
				Início	Fim	Períodos seguintes							
						2022	2023	2024	2025	2026		Outros	
Código	Ano	Tipo	Número	[4]	[5]	Doc. atual [6]	Dot. corrigida [7]	[9]	[10]	[11]	[12]	[13] = [7] - [6]	
3.3.1.1	03	2022 I 63	FORNECIMENTO E TRANSPORTE DE INIBRIDORES PARA VIAS MUNICIPAIS	0102/07010408	2022/01/01	2022/12/31	4.000,00						
3.3.1.1	04	2022 I 64	EXECUÇÃO DE VALETAS EM BETÃO EM S/A	0102/07010408	2022/01/01	2022/12/31	159.000,00						
3.3.1.1	05	2022 I 65	RENOVAÇÃO DE VALETAS E BARRAS DE ESTREBAS MUNICIPAIS	0102/07010408	2022/01/01	2022/12/31	100.000,00						
3.3.1.1	08	2022 I 75	REQUALIFICAÇÃO DA ESTRELA MUNICIPAL N° 563 - TRUÇO DE VILAR SECO AO CURRAMENTO DA E.M. 218	0102/07010408	2022/05/01	2022/12/31	1.116,00						
3.3.1.1	09	2022 I 77	CHARRIDOS RURAIS / AGRÍCOLAS	0102/07010408	2022/05/01	2022/12/31	1.116,00						
3.3.1.1	10	2022 I 79	TRUÇO DE AVIÃO ÀS MATEIAS	0102/07010408	2022/05/01	2022/12/31	4.000,00						
3.4.			COMERCIO E TURISMO										
3.4.1.			RECURSOS E FEIRAS										
3.4.1.1	01	2009 I 44	REABILITAÇÃO/REPARAÇÃO DO MERCADO MUNICIPAL	0102/07010303	2009/01/01	2022/12/31							
3.4.1.1	01	2011 I 36	CONSTRUÇÃO DO RECEITO DE FEIRA DE GADO	0102/07010303	2011/01/01	2022/12/31							
3.4.1.1	03	2019 I 75	FEIRA DE GADO - 2ª FASE	0102/07010303	2019/01/02	2022/12/31							
3.4.1.1	04	2020 I 65	CENTRO DE PROMOÇÃO DE PRODUTOS LOCAIS E TRADIÇÕES DE CAVALINHOS	0102/07010303	2020/01/01	2022/12/31							
3.4.1.1	05	2020 I 66	CENTRO DE PROMOÇÃO DE PRODUTOS LOCAIS E TRADIÇÕES DE SANTUÁRIO	0102/07010303	2020/01/01	2022/12/31							
3.4.1.1	01	2022 I 37	REABILITAÇÃO/REPARAÇÃO DO MERCADO MUNICIPAL	0102/07010303	2022/01/01	2022/12/31	1.000,00						
3.4.1.1	02	2022 I 38	AQUISIÇÃO/REPARAÇÃO DE MATERIAL E/OU EQUIPAMENTO PARA O MERCADO MUNICIPAL	0102/07010303	2022/01/01	2022/12/31	1.000,00						
3.4.1.1	03	2022 I 39	AQUISIÇÃO/REPARAÇÃO/REABILITAÇÃO MATERIAL E/OU EQUIPAMENTO PARA O RECEITO DA FEIRA DE GADO	0102/07010303	2022/01/01	2022/12/31	1.000,00						
3.4.1.1	03	2022 I 39	OUTRAS FEIRAS	0102/070115	2022/01/01	2022/12/31	1.000,00						
4.			DIVERSAS MAS REEFICACIADAS										
4.3.			REABILITAÇÃO DA IGREJA DE S.VICENTE, IGREJA MATEIZ DE VIMIOSO										
4.3.	13	2005 I 73	INTERVENÇÃO DE CONSERVAÇÃO E RESTAURO DA IGREJA MATEIZ DE VIMIOSO	0102/070115	2005/01/01	2022/12/31	197.530,00						
4.3.	04	2016 I 6	INTERVENÇÃO DE CONSERVAÇÃO E RESTAURO DA IGREJA MATEIZ DE VIMIOSO	0102/070115	2016/07/01	2024/12/31	1.000,00						
4.3.	06	2020 I 81	REABILITAÇÃO DE EDIFÍCIOS	0102/070115	2020/05/02	2022/12/31	1.000,00						
4.3.	07	2020 I 91	REABILITAÇÃO DO EDIFÍCIO DO ANTIGO BANCO EM ANGOSSO	0102/070115	2020/10/01	2022/12/31	592.550,00						
4.3.	04	2021 I 66	FORNECIMENTO DE EQUIPAMENTOS E MATERIAL ESCOLAR PARA MODERNIZAÇÃO DO AGRUPAMENTO DE ESCOLAS DE VIMIOSO	0102/070109	2021/01/01	2022/12/31	592.550,00						
4.3.	05	2021 I 68	IMPLEMENTAÇÃO DE UMA REDE VIRTUALLS NO CENECALDO	0102/070109	2021/02/01	2022/12/31							
4.3.	07	2021 I 77	CADASTRO E CAPACITAÇÃO VTM-IMPLEMENTAÇÃO DO SISTEMA DE INFORMAÇÃO CONTABIL SIMPLIFICADA (SICO) NAS TERCEIROS DE TRÁS-OS-MONTES	0102/070108	2021/11/01	2023/12/31							
4.3.	09	2021 I 29	FORNECIMENTO E COLAÇÃO DE SOLUÇÃO WI-FI (EQUIPAMENTO DE INFORMÁTICA)	0102/070109	2021/01/01	2022/12/31							
4.3.	10	2022 I 66	RENOVAÇÃO DE REDE INFORMÁTICA E ATUALIZAMENTO DOS SERVIÇOS	0102/070109	2022/01/01	2022/12/31							
4.3.	10	2022 I 66		0102/070121			2.880,00						
4.3.	10	2022 I 66		0102/070107			15.020,00						
4.3.	10	2022 I 66		0102/070108			3.0.000,00						
4.3.	02	2022 I 41	AQUISIÇÃO DE EQUIPAMENTOS	0102/070109	2022/01/01	2022/12/31	6.000,00						
4.3.	02	2022 I 41		0102/070111			6.000,00						

*[Handwritten signatures and initials]*

TOTAL DE ALTERAÇÕES PRELIMINARES 13 TOTAL DE ALTERAÇÕES MODIFICATIVAS 3 DO ANO ORÇAMENTÁRIO DE 2022

PERÍODO : 2022/01/02 2022/12/31

Tipo de Visualização : APENAS AS RUBRICAS ORÇAMENTAIS QUE CONSTAM NA ALTERAÇÃO Identif. Obj. : CLASSIFICAÇÃO FUNCIONAL Tipo de Plano : PLANO FUNDIARIAL DE INVESTIMENTOS Tipo de Rubrica : CLASSIFICAÇÃO ORÇAMENTAL/ESPECÍFICA Rubros

Objetivo	Número do projeto	Código Ano Tipo Número	Descrição	Classificação	Datas		Pagamentos					Modificação (+/-)	
					Início	Fim	Períodos seguintes						
					[4]	[5]	2022	2023	2024	2025	2026		Outros
[1]	[2]	[3]	[6]	[7]	[8]	[9]	[10]	[11]	[12]	[13] = [7] - [6]			
4.3.	2022 I 41	02	0102/070115	0102/070115	2022/01/01	2022/12/31	2.000,00	5.200,00				3.200,00	
4.3.	2022 I 43	02	0102/07010602	0102/07010602	2022/01/01	2022/12/31	10,00	225.010,00				225.000,00	
4.3.	2022 I 44	03			2022/01/01	2022/12/31							
4.3.	2022 I 45	04			2022/01/01	2022/12/31							
4.3.	2022 I 45	04	0102/020206	0102/020206	2022/01/01	2022/12/31	5.000,00	5.000,00				-5.000,00	
4.3.	2022 I 45	04	0102/020208	0102/020208	2022/01/01	2022/12/31	5.000,00	5.000,00				-5.000,00	
4.3.	2022 I 46	05			2022/01/01	2022/12/31							
4.3.	2022 I 47	06			2022/01/01	2022/12/31							
4.3.	2022 I 47	06	0102/020101	0102/020101	2022/01/01	2022/12/31	96.000,00	116.000,00				20.000,00	
4.3.	2022 I 47	06	0102/070111	0102/070111	2022/01/01	2022/12/31	10.000,00	20.000,00				10.000,00	
4.3.	2022 I 48	07			2022/01/01	2022/12/31							
4.3.	2022 I 50	09			2022/01/01	2022/12/31							
4.3.	2022 I 50	09			2022/01/01	2022/12/31							
4.3.	2022 I 50	09			2022/01/01	2022/12/31							
4.3.	2022 I 42	12			2022/01/01	2022/12/31							
4.3.	2022 I 68	14			2022/01/01	2022/12/31							
4.3.	2022 I 49	15			2022/01/01	2022/12/31							
4.3.	2022 I 84	16			2022/07/01	2022/12/31							
4.3.	2022 I 87	19			2022/10/01	2022/12/31							
							1.616.963,00	3.698.684,57				2.081.721,57	
Total :													

*Handwritten signatures and initials:*  
 - A large signature: *Carla R. A.*  
 - Initials: *PR*  
 - Another signature: *PR*  
 - A signature with a checkmark: *PR*  
 - A signature: *PR*  
 - A signature: *PR*

TOTAL DE ALTERAÇÕES PERMANENTES 6 TOTAL DE ALTERAÇÕES MODIFICATIVAS 5 DO ANO COMPARABILÍSTICO DE 2022

PERÍODO : 2022/01/02 2022/12/31

Identif. Obj. : CLASSIFICAÇÃO FUNCIONAL

Identif. Obj. : CLASSIFICAÇÃO FUNCIONAL

Identif. Obj. : CLASSIFICAÇÃO FUNCIONAL

Identif. Obj. : CLASSIFICAÇÃO FUNCIONAL

Objetivo	Número do projeto	Descrição	Classificação	Datas		Pagamentos						Modificação (+/-)
				Início	Fim	Períodos seguintes						
						2022	2023	2024	2025	2026	Outros	
Código Ano Tipo Número	[2]	[3]	[4]	[5]	[6]	[7]	[8]	[9]	[10]	[11]	[12]	[13] = [7] - [6]
1.2.1.1.	01	2017 A 1	0102/040301	2017/01/01	2026/12/31	1.087.226,00	1.315.612,30	453.049,15	468.607,07	321.472,14	1.928.832,84	228.386,30
2.		ASSOCIAÇÃO HUMANITÁRIA DOS HOMENS VOLUNTÁRIOS DE VIHOSO										
2.1.		FUNÇÕES SOCIAIS										
2.1.1.		ENSINO										
2.1.1.1.		ENSINO EM SUPLENTE										
2.1.1.1.	02	2022 A 9	0102/040301	2022/05/01	2025/12/31	95.167,95	95.167,95	126.890,60	126.890,60	126.890,60	1.928.832,84	95.167,95
2.3.		VIHOSO E O AGRUPAMENTO DE ESCOLAS DE VIHOSO										
2.3.2.		SECUNDÁRIA E AÇÃO SOCIAL										
2.3.2.	01	2017 A 2		2017/01/01	2025/12/31	155.000,00	49.019,00					-105.181,00
2.3.2.	01	2017 A 2		2017/01/01	2025/12/31	155.000,00	49.019,00					-105.181,00
2.3.2.	01	2017 A 2				5.000,00						-5.000,00
2.3.2.	01	2017 A 2				10.000,00						20.000,00
2.3.2.	01	2017 A 2				70.000,00						-54.251,00
2.3.2.	01	2022 A 5		2022/01/02	2022/12/31	18.000,00	44,00					-9.956,00
2.3.2.	01	2022 A 5		2022/01/02	2022/12/31	15.000,00	621,00					-14.379,00
2.3.2.	01	2022 A 5		2022/01/02	2022/12/31	15.000,00	2.723,00					-12.277,00
2.3.2.	01	2022 A 5		2022/01/02	2022/12/31	10.000,00	722,00					-9.278,00
2.3.2.	01	2022 A 5		2022/01/02	2022/12/31	10.000,00						-10.000,00
2.3.2.	01	2022 A 5		2022/01/02	2022/12/31	5.000,00						-5.000,00
2.3.2.	01	2022 A 5		2022/01/02	2022/12/31	5.000,00						-5.000,00
2.4.		PRATICA E SERVIÇOS CRIATIVOS										
2.4.3.		SANTAREM										
2.4.3.	01	2016 A 3	0102/020220	2016/01/01	2027/12/31	693.726,00	670.581,95	326.158,55	341.716,47	321.472,14	1.928.832,84	23.144,05
2.4.3.	02	2016 A 4	0102/020220	2016/01/01	2027/12/31	290.000,00	646.000,00	260.000,00				20.000,00
2.4.3.	01	2016 A 5	0102/020220	2016/01/01	2027/12/31	330.000,00	380.000,00					-30.000,00
2.4.4.		REPARAÇÃO/MANUTENÇÃO DO CONCELHO										
2.4.4.	01	2016 A 5	0102/020220	2016/01/01	2027/12/31							
2.4.4.	02	2016 A 6	0102/020220	2016/01/01	2027/12/31							
2.4.5.		DEQUALIDADE DA ÁGUA DAS ETAS DO CONCELHO PARA CONSUMO HUMANO										
2.4.5.	01	2022 A 10	0102/020220	2022/07/01	2032/12/31		1,00	321.472,14	321.472,14	321.472,14	1.928.832,84	1,00
2.4.6.		PROTEÇÃO DO MEIO AMBIENTE E CONSERVAÇÃO DA BARRAGEM										
2.4.6.	01	2020 A 6	0102/020220	2020/01/01	2023/12/31	73.726,00	30.580,95	4.686,41	20.244,33	20.244,33		-43.145,05
2.5.		CONORTE A PAREDES E DRENOS DOS CASARINHOS										
2.5.1.		SERVIÇOS CULTURAIS, RECREATIVOS E RELIGIOSOS										
2.5.1.	06	2022 A 1	0102/020115	2022/01/02	2022/12/31	238.500,00	500.043,40					261.543,40
2.5.1.	06	2022 A 1	0102/020115	2022/01/02	2022/12/31	238.500,00	500.043,40					261.543,40
2.5.1.	06	2022 A 1	0102/020115	2022/01/02	2022/12/31	20.000,00	48.000,00					28.000,00
2.5.1.	06	2022 A 1	0102/020115	2022/01/02	2022/12/31	12.000,00	6.000,00					-6.000,00
2.5.1.	07	2022 A 2	0102/020115	2022/01/02	2022/12/31	4.000,00	10.000,00					6.000,00
2.5.1.	07	2022 A 2	0102/020115	2022/01/02	2022/12/31	20.000,00	100.844,40					80.844,40
2.5.1.	07	2022 A 2	0102/020115	2022/01/02	2022/12/31	20.000,00	34.500,00					14.500,00
2.5.1.	07	2022 A 2	0102/020115	2022/01/02	2022/12/31	15.000,00	84.495,00					69.495,00
2.5.1.	08	2022 A 3	0102/020225	2022/01/02	2022/12/31	7.500,00						-7.500,00

*[Handwritten signatures and initials]*

PERÍODO : 2022/01/02 2022/12/31 TOTAL DE ALTERAÇÕES PRELIMINARES 6 TOTAL DE ALTERAÇÕES MODIFICATIVAS 5 DO ANO CONTABILÍSTICO DE 2022

Objetivo [1]	Número do projeto Código Ano Tipo Número [2]	Descrição [3]	Classificação	Datas		Pagamentos						Modificação (+/-) [13] = [7] - [6]	
				Início [4]	Fim [5]	Períodos seguintes							
						Dot. atual [6]	Dot. corrigida [7]	2023 [8]	2024 [9]	2025 [10]	2026 [11]		Outros [12]
2.5.1.	2022 A 3	PUBLICAÇÃO DE CATÁLOGOS E LIVROS DE PROMOÇÃO DO PAPELÃO DO CONCELHO FÓRUMS ECONÓMICAS INDUSTRIA E ENERGIA	0102/040701	2022/05/01	2022/12/31	115.089,00	162.808,00						47.809,00
2.5.1.1.	2022 A 3		0102/040701			25.000,00	63.000,00						38.000,00
2.5.1.1.	2022 A 8		0102/020220										
3.	2016 A 8	REDE DE ILUMINAÇÃO PÚBLICA OUTRAS FUNÇÕES	0102/020201	2016/01/01	2028/12/31	500.000,00	460.000,00	-350.000,00	-350.000,00	-350.000,00	-350.000,00	-780.000,00	-40.000,00
3.2.	2016 A 8		0102/020201			500.000,00	460.000,00	-350.000,00	-350.000,00	-350.000,00	-350.000,00	-780.000,00	-40.000,00
4.	2021 A 6	TRANSFERÊNCIAS PARA A COMUNIDADE INTERMUNICIPAL DAS TERREIROS DE TRÁS-OS-MONTES (CIP-TM) NO ÂMBITO DAS SUAS COMPETÊNCIAS ENQUANTO AUTORIDADES DE TRANSPORTES TRANSFERÊNCIAS (COMUNIDADES INTERMUNICIPALIS)	0102/04050108	2021/07/01	2027/12/31	160.669,00	274.296,40	410.286,40	410.332,60	410.380,00	410.428,00	883.896,60	113.636,60
4.3.	2022 A 4		0102/04050108			160.669,00	274.296,40	410.286,40	410.332,60	410.380,00	410.428,00	883.896,60	113.636,60
4.3.1.	2022 A 4		0102/04050109			47.960,00	50.837,60	2.906,40	2.952,60	3.000,00	3.048,00	3.096,60	2.877,60
4.3.	2022 A 4	TRANSFERÊNCIAS PARA AS FREGUESIAS	0102/04050108	2022/01/02	2022/12/31	72.700,00	71.470,89						-1.230,00
4.3.1.	2022 A 4		0102/04050109			30.000,00	16.080,00						-13.920,00
4.3.1.	2022 A 7		0102/04050102				60.000,00						60.000,00
4.3.	2022 A 7	RECONSTRUÇÃO DE REDE SECUNDÁRIA DE VALZEAS DE GESTÃO DE COMUNITÁVEL	0102/08050102	2022/01/01	2022/12/31	10.000,00	11.000,00						11.000,00
4.3.1.	2022 A 6		0102/020220				18.759,00						8.759,00
4.3.	2022 A 12	FORNECIMENTO DE ENERGIA ELÉTRICA (HT E BT) E GÁS NATURAL PARA AS INSTALAÇÕES DO MUNICÍPIO PROGRAMA DE APOIO À MORTALIDADE ELÉTRICA NA ADMINISTRAÇÃO PÚBLICA	0102/020201	2022/10/01	2028/12/31		40.000,00	400.000,00	400.000,00	400.000,00	400.000,00	600.000,00	40.000,00
4.3.1.	2022 A 13		0102/020206				1.230,00	7.389,00	7.389,00	7.389,00	7.389,00	7.389,00	1.230,00
4.3.	2022 A 13		0102/07011002	2022/10/01	2026/12/31		4.320,00						4.320,00
4.3.1.	2022 A 13												
<b>Total :</b>						1.747.886,00	2.049.900,90	513.335,55	520.339,67	528.907,07	381.900,14	2.031.929,44	302.022,90

*[Handwritten signatures and initials in blue ink]*



ALTERAÇÕES AO PLANO FUNDAMENTAL  
 MUNICÍPIO DE VITÓRIO

PERÍODO : 2022/01/02 2022/12/31

TOTAL DE ALTERAÇÕES FUNDAMENTAIS 13 TOTAL DE ALTERAÇÕES MODIFICATIVAS 5 DO ANO COMPARABILÍSTICO DE 2022

Tipo de Rubrica : CLASSIFICAÇÃO ORÇAMENTAL/RECORRÊNCIA

Tipo de Plano : GRANDES OPÇÕES DO PLANO

Identif. Obj. : CLASSIFICAÇÃO FUNCIONAL

Euros

Objetivo	Número do projeto	Código Ano Tipo Número	Descrição	Classificação	Datas		Pagamentos					Modificação (+/-)	
					Início	Fim	Períodos seguintes						
							2022	2023	2024	2025	2026		Outros
[1]	[2]	[3]	[4]	[5]	Dot. atual [6]	Dot. corrigida [7]	[8]	[9]	[10]	[11]	[12]	[13] = [7] - [6]	
1.1.1.1	2003 I 2	02	REABILITAÇÃO/RECONSTRUÇÃO DOS PAVOS DO CONCELHO		2003/01/01	2022/12/31							
1.1.1.1	2014 I 73	01	REABILITAÇÃO/RECONSTRUÇÃO DE IMÓVEIS		2014/01/01	2022/12/31							
1.1.1.1	2019 I 78	04	REABILITAÇÃO DE EDIFÍCIOS MUNICIPAIS		2019/05/01	2022/12/31							
1.1.1.1	2020 I 64	03	EQUIPAMENTOS / EDIFÍCIOS MUNICIPAIS		2020/01/01	2022/12/31							
1.2.1.1	2016 I 4	02	REABILITAÇÃO DE EDIFÍCIOS DAS FÓRÇAS DE SEGURANÇA		2016/04/01	2023/12/31							
1.2.1.1	2017 A 1	01	ASSOCIAÇÃO HUMANITÁRIA DOS BOMBEIROS		2017/01/01	2026/12/31							
1.2.1.1	2020 I 68	01	VOLUNTÁRIOS DE VITÓRIO		2020/01/01	2022/12/31	2.453.649,00	4.137.978,97	468.607,07	321.472,14	1.928.032,84	1.644.321,87	
2.			CENTRO DE PROTEÇÃO CIVIL MUNICIPAL				5.000,00	105.167,95	126.890,60	126.890,60	126.890,60	100.167,95	
2.1.			FUNÇÕES SOCIAIS				5.000,00	105.167,95	126.890,60	126.890,60	126.890,60	100.167,95	
2.1.1.1	2011 I 79	03	REINO DO SUPERIOR		2011/06/30	2022/12/31							
2.1.1.1	2013 I 74	03	REQUALIFICAÇÃO DA REDE ESCOLAR - REABILITAÇÃO DA ESCOLA EB 2,3 DE VITÓRIO		2013/07/01	2022/12/31							
2.1.1.1	2020 I 9	03	REQUALIFICAÇÃO DA REDE ESCOLAR		2020/01/01	2022/12/31							
2.1.1.1	2022 I 1	01	REQUALIFICAÇÃO E MODERNIZAÇÃO DAS INSTALAÇÕES DA ESCOLA BÁSICA DE VITÓRIO	0102/07010305	2022/01/01	2022/12/31	5.000,00	10.000,00				5.000,00	
2.1.1.1	2022 I 2	02	REABILITAÇÃO / CONSERVAÇÃO DE EDIFÍCIOS		2022/01/01	2022/12/31							
2.1.1.1	2022 I 4	01	AQUISIÇÃO / REPARAÇÃO DE MATERIAL DIDÁTICO E/OU EQUIPAMENTO		2022/05/01	2022/12/31							
2.1.1.1	2022 A 9	02	PARQUE INFANTIL NO CONCELHO	0102/07010405	2022/05/01	2022/12/31							
2.2.			CONTRATO DE DELEGADAÇÃO DE COMPETÊNCIAS NO DOMÍNIO DA EDUCAÇÃO ENTRE O MUNICÍPIO DE VITÓRIO E O AGRUPAMENTO DE ESCOLAS DE VITÓRIO	0102/040301	2022/05/01	2025/12/31							
2.2.1.			SANES										
2.2.1.			SERVIÇOS INDIVIDUAIS DE BANHA										
2.2.1.			ESTÁNCIA TERMAL DA TERROBA		2008/01/01	2022/12/31							
2.2.1.			TERMAS DA TERROBA - VITÓRIO - BALNEÁRIO TERMAL		2011/07/01	2022/12/31							
2.2.1.			AQUISIÇÃO DE BENS E SERVIÇOS PARA O BALNEÁRIO TERMAL		2013/01/01	2025/12/31							
2.2.1.			FUNDOS PARA CAPTAÇÃO DE ÁGUA PARA O BALNEÁRIO TERMAL		2014/01/01	2022/12/31							
2.2.1.			DIVERSIFICAÇÃO DA OFERTA DE SERVIÇOS TERMAIS / BMS ESTAR		2019/01/01	2022/12/31							
2.2.1.			FUNDO SAF PARA CAPTAÇÃO DE ÁGUA PARA O BALNEÁRIO TERMAL		2019/01/01	2022/12/31							
2.2.1.			ADAPTAÇÃO DE ESPAÇOS DAS TERMAS A NOVAS VALÊNCIAS		2019/05/01	2022/12/31							
2.2.1.			FUNDO DE SAF PARA CAPTAÇÃO DE ÁGUA PARA O BALNEÁRIO TERMAL DA TERROBA - 2ª PROSPERAÇÃO	0102/070115	2022/05/01	2022/12/31							
2.3.			SEGURANÇA E AÇÃO SOCIAL										
2.3.2.			APOIO A ESTRUTURAS DOS ENSINOS SECUNDÁRIO E SUPERIOR		2017/01/01	2025/12/31							
2.3.2.				0102/020225			5.000,00					-5.000,00	
2.3.2.				0102/0408202			10.000,00					20.000,00	
2.3.2.				0102/06020305			70.000,00					-54.291,00	
2.3.2.				0102/020104			10.000,00					-9.956,00	
2.3.2.				0102/020106			15.000,00					-14.379,00	
2.3.2.				0102/020110			15.000,00					-12.277,00	
2.3.2.				0102/020121			10.000,00					-9.278,00	
2.3.2.				0102/020220			10.000,00					-10.000,00	
2.3.2.				0102/020225			5.000,00					-5.000,00	
2.3.2.				0102/06020305			5.000,00					-5.000,00	

*[Handwritten signatures and initials in blue ink, including 'pp', 'w', 'Cafed', and 'Cafed']*

Objetivo : APRESENTAR AS RUBRICAS ORÇAMENTAIS QUE CONSTAM NA ALTERAÇÃO Identif. Obj. : CLASSIFICADOR FUNCIONAL Tipo de Plano : GRANDES OPÇÕES DO PLANO Tipo de Rubrica : CLASSIFICAÇÃO ORÇAMENTAL/ECOMÍNICA Erros

Objetivo	Número do projeto	Descrição	Classificação	Datas		Pagamentos					Modificação (+/-)	
				Início	Fim	Períodos seguintes						
[1]	Código Ano Tipo Número	Designação do projeto	[3]	[4]	[5]	2022	2023	2024	2025	2026	Outros	[13] = [7] - [6]
	[2]					Dot. atual	[8]	[9]	[10]	[11]	[12]	
2.4.		REABILITAÇÃO E SERVIÇOS COMUNITÁRIOS				1.934.319,00	326.158,55	341.716,47	341.716,47	331.472,14	1.928.832,84	915.491,52
2.4.1.		REABILITAÇÃO				10.000,00						-10.000,00
2.4.1.1.	01	RECONVERSÃO DE LOTES NO CONCELHO	0102/07010307	2010/01/01	2022/12/31							
2.4.1.1.	01	AQUISIÇÃO DE LOTES NO CONCELHO		2022/01/01	2022/12/31	10.000,00						
2.4.1.1.	02	REABILITAÇÃO / CONSERVAÇÃO / RECONVERSÃO DE EDIFÍCIOS		2022/01/01	2022/12/31							
2.4.1.1.	03	AQUISIÇÃO / REPARAÇÃO DE MATERIAL E/OU EQUIPAMENTO		2022/01/01	2022/12/31							
2.4.2.		ORDENAMENTO DO TERRITÓRIO				931.452,00						788.439,57
2.4.2.	03	CONSTRUÇÃO DE ARRUMAMENTOS NO CONCELHO		2009/01/01	2022/12/31							
2.4.2.	11	REQUALIFICAÇÕES URBANÍSTICAS NO CONCELHO		2009/01/01	2022/12/31							
2.4.2.	12	REQUALIFICAÇÃO URBANÍSTICA DA ÁREA REVOLVENTE AO ARQUIVO MUNICIPAL		2009/01/01	2022/12/31							
2.4.2.	07	REABILITAÇÃO/CONSERVAÇÃO/REPARAÇÃO DE ARRUMAMENTOS DIVERSOS NO CONCELHO		2013/01/01	2022/12/31							
2.4.2.	07	REABILITAÇÃO/CONSERVAÇÃO/REPARAÇÃO DE ARRUMAMENTOS DIVERSOS NO CONCELHO		2014/01/01	2022/12/31							
2.4.2.	11	REQUALIFICAÇÕES URBANÍSTICAS NO CONCELHO		2014/01/01	2022/12/31							
2.4.2.	01	REABILITAÇÃO URBANA - REABILITAÇÃO DOS ESPAÇOS PÚBLICOS EM VITÓRIO		2015/01/01	2022/12/31							
2.4.2.	02	REABILITAÇÃO URBANA - REABILITAÇÃO DOS ESPAÇOS PÚBLICOS EM VITÓRIO		2015/06/09	2022/12/31							
2.4.2.	15	REABILITAÇÃO DE ESPAÇOS PÚBLICOS NAS FREGUESIAS		2017/01/01	2022/12/31							
2.4.2.	16	CONSTRUÇÃO / REABILITAÇÃO DE ARRUMAMENTOS NAS FREGUESIAS		2017/05/01	2022/12/31							
2.4.2.	17	CONSTRUÇÃO / REABILITAÇÃO DE ARRUMAMENTOS EM VITÓRIO		2017/05/01	2022/12/31							
2.4.2.	07	REPARAÇÃO DE BARRILES E/OU MURAS NO CONCELHO		2018/01/01	2022/12/31							
2.4.2.	10	CONSTRUÇÃO/REABILITAÇÃO/REPARAÇÃO DE ARRUMAMENTOS DIVERSOS - LADO SUL/OCIDENTE DO RIO VILAR		2018/01/02	2022/12/31							
2.4.2.	11	CONSTRUÇÃO/REABILITAÇÃO/REPARAÇÃO DE ARRUMAMENTOS DIVERSOS - LADO NORTE DO RIO VILAR		2018/01/01	2022/12/31							
2.4.2.	12	REABILITAÇÃO URBANA - ACESSO E ENVOLVIMENTO À ATUALIDADE		2018/05/01	2022/12/31							
2.4.2.	01	CONSTRUÇÃO DE PASSARELAS E/OU MURAS NO CONCELHO		2019/01/01	2022/12/31							
2.4.2.	10	ACESSIBILIDADE AOS EDIFÍCIOS PÚBLICOS E VILAS PÚBLICAS		2019/03/01	2022/12/31							
2.4.2.	12	REQUALIFICAÇÃO URBANÍSTICA DO LARGO DA CAPELA E DO LARGO DA JUNTA DE FREGUESIA EM FIELE		2019/01/02	2022/12/31							
2.4.2.	13	REABILITAÇÃO DE ARRUMAMENTOS NA ZONA DO CAMPO DE VILAR SECO		2019/05/01	2022/12/31							
2.4.2.	14	LOTAMENTO MUNICIPAL E INDUSTRIAL DE VITÓRIO - ALVARO DO N.º DE LOTES	0102/070115	2019/05/01	2022/12/31	210.530,00						68.500,00
2.4.2.	10	REABILITAÇÃO DA RUA DR. TELMO DE ALEGRETTOS, RUA DA CALÇADA E BAIRRO S. VICENTE		2020/01/02	2022/12/31							
2.4.2.	14	REQUALIFICAÇÃO DA RUA DO CAMPO DO CAMPO - UNIDADE DAS FREGUESIAS DE ALCOSO, CAMPO DE VITÓRIS E VILA		2020/05/02	2022/12/31							
2.4.2.	15	REABILITAÇÃO DE ARRUMAMENTOS NA FREGUESIA DE MATIA		2020/05/02	2022/12/31							
2.4.2.	17	REABILITAÇÃO DE ARRUMAMENTOS NA FREGUESIA DE FIELE		2020/05/02	2022/12/31							
2.4.2.	19	A PLANO DE SÓ ENROLAMENTO EM ALCOSO	0102/07010401	2020/05/02	2022/12/31	470.032,00						528.345,51

*[Handwritten signatures and initials]*

*[Handwritten signature]*

ALTERAÇÕES AO PLANO FUNDAMENTAL  
MUNICÍPIO DE VILHOSO

PERÍODO : 2022/01/02 2022/12/31

TOTAL DE ALTERAÇÕES PERMANENTES 13 TOTAL DE ALTERAÇÕES MODIFICATIVAS 5 DO ANO CONTABILÍSTICO DE 2022

Objetivo	Número do projeto	Descrição	Classificação	Datas		Pagamentos					Modificação (+/-)	
				Início	Fim	Períodos seguintes						
						2022	2023	2024	2025	2026		Outros
Código	Ano	Tipo	Número	(4)	(5)	Dot. atual	Dot. corrigida	(9)	(10)	(11)	(12)	(13) = (7) - (6)
2.4.2.2	20	2020 I 88	REQUALIFICAÇÃO DOS LAMBOS JOSÉ ANTÔNIO DOS SANTOS E LOTS DAVID DOS SANTOS NA FERREIRIA DE CARÇÃO	2020/10/01	2022/12/31							
2.4.2.2	21	2020 I 89	PAVIMENTAÇÕES EM ARROZEDO E CARÇÃO	2020/10/01	2022/12/31	10,00	11.010,00					11.000,00
2.4.2.2	22	2020 I 93	REQUALIFICAÇÃO DOS LAMBOS DA FONTE (S. JOAQUIM) E CHARCAL (VILAR SECO)	2020/10/01	2022/12/31	10,00	990,00					980,00
2.4.2.2	06	2021 I 26	REQUALIFICAÇÃO DE PASSARELOS E MURAS EM ARROZEDO	2021/01/01	2022/12/31							
2.4.2.2	07	2021 I 27	MURAS / PASSARELOS E VALETAS NO CONCELHO	2021/01/01	2022/12/31	83.070,00	71.070,00					-12.000,00
2.4.2.2	10	2021 I 62	PAVIMENTAÇÕES A COROAS EM FLEISEL E SANTIAGO	2021/02/01	2022/12/31							
2.4.2.2	11	2021 I 67	REABILITAÇÃO DE VALETAS E CURBAMENTOS EM VIAS MUNICIPAIS	2021/02/01	2022/12/31							
2.4.2.2	13	2021 I 73	PAVIMENTAÇÕES / CALÇAMENTOS NO CONCELHO	2021/05/01	2022/12/31	49.500,00	49.400,00					-100,00
2.4.2.2	01	2022 I 21	AQUISIÇÃO DE BENS E SERVIÇOS PARA PROMOÇÃO DE ACESSIBILIDADE AOS EDIFÍCIOS PÚBLICOS	2022/01/01	2022/12/31							
2.4.2.2	01	2022 I 21				7.000,00	500,00					-6.500,00
2.4.2.2	01	2022 I 21				7.000,00	2.000,00					-5.000,00
2.4.2.2	02	2022 I 22	CONSTRUÇÃO DE ARBUSTOS NO CONCELHO DE VILHOSO	2022/01/01	2022/12/31	10.000,00	50,00					-9.950,00
2.4.2.2	03	2022 I 23	AQUISIÇÃO DE IMÓVEIS NO CONCELHO	2022/01/01	2022/12/31	10.000,00	20.000,00					10.000,00
2.4.2.2	04	2022 I 24	AQUISIÇÃO DE TERREJOS NO CONCELHO	2022/01/01	2022/12/31	10.000,00	181.000,00					171.000,00
2.4.2.2	05	2022 I 25	AQUISIÇÃO DE MOBILIÁRIO E/OU EQUIPAMENTO URBANO	2022/01/01	2022/12/31	10.000,00	7.000,00					-3.000,00
2.4.2.2	06	2022 I 26	TERMINAÇÃO POR OCUPAÇÃO DE TERREJOS E/OU FREGUESIAS CASARAS	2022/01/01	2022/12/31	1.000,00	32.500,00					31.500,00
2.4.2.2	07	2022 I 27	CONSTRUÇÃO / REEFICIAÇÃO / REPARAÇÃO DE PASSARELOS E/OU MURAS	2022/01/01	2022/12/31							
2.4.2.2	07	2022 I 27				7.400,00	2.300,00					-4.500,00
2.4.2.2	08	2022 I 28	REEFICIAÇÃO/CONSERVAÇÃO/REPARAÇÃO DE ARRUMAMENTOS DIVERSOS NO CONCELHO	2022/01/01	2022/12/31							
2.4.2.2	08	2022 I 28				50.000,00	105.291,66					55.291,66
2.4.2.2	08	2022 I 28				1.000,00	11.000,00					10.000,00
2.4.2.2	09	2022 I 29	AQUISIÇÃO / REPARAÇÃO DE BENS E SERVIÇOS PARA O INTERFAZCE RODOVIÁRIO DE VILHOSO	2022/01/01	2022/12/31							
2.4.2.2	09	2022 I 29				4.000,00	2.000,00					-2.000,00
2.4.2.2	09	2022 I 29				1.000,00	1.000,00					-1.000,00
2.4.2.2	11	2022 I 73	REQUALIFICAÇÃO DA RUA DR. TRIGO DE NEBREJOS E LOTAMENTO DE S. VICENTE EM VILHOSO - 2ª FASE	2022/05/01	2022/12/31							
2.4.2.2	12	2022 I 78	REQUALIFICAÇÃO DA RUA BEFERRAMA E ENVOLVIMENTO À TORREJA DE PIRILO	2022/05/01	2022/12/31							
2.4.2.2	13	2022 I 71	ARRABOAMENTO EXTERIOR DO CENTRO DE PROMOÇÃO DE PRODUTOS LOCAIS E TRADIÇÕES DE SANTIAGO	2022/05/01	2022/12/31							
2.4.2.2	14	2022 I 70	ARRABOAMENTO EXTERIOR DO CENTRO DE PROMOÇÃO DE PRODUTOS LOCAIS E TRADIÇÕES DE CARVALHOS	2022/05/01	2022/12/31							
2.4.2.2	15	2022 I 83	REEFICIAÇÃO DE ARRUMAMENTOS NO CONCELHO	2022/07/01	2022/12/31							
2.4.2.2	16	2022 I 85	MURAS NO CONCELHO	2022/07/01	2022/12/31							
2.4.3	04	2014 I 74	AMPLIAÇÃO/REPARAÇÃO DAS REDES DE SANEAMENTO DO CONCELHO	2014/01/01	2022/12/31	623.000,00						35.924,00
2.4.3	01	2016 A 3	EXTENSÃO/MANUTENÇÃO DOS SISTEMAS DE TRATAMENTO DE ÁGUAS RESIDUAIS NO CONCELHO	2016/01/01	2027/12/31	290.000,00	260.000,00					-30.000,00
2.4.3	02	2016 A 4	RECOLHA E TRATAMENTO DE RESÍDUOS SÓLIDOS URBANOS	2016/01/01	2027/12/31	330.000,00	380.000,00					50.000,00
2.4.3	03	2017 I 65	EXTENSÃO DA REDE DE ÁGUAS RESIDUAIS A POPULAÇÕES NÃO SERVIDAS NA ÁREA DE INFRA-ESTRUTURA DE MATRIZ	2017/05/01	2022/12/31							

*[Handwritten signatures and initials]*

*[Handwritten signature]*



ALTERAÇÕES AO PLANO FUNDAMENTAL  
MUNICÍPIO DE VITÓRIO

TOTAL DE ALTERAÇÕES PRELIMINARES 13 TOTAL DE ALTERAÇÕES MODIFICATIVAS 5 DO ANO CATEGORIZADO DE 2022

PERÍODO : 2022/01/02 2022/12/31

Obj. : CLASSIFICADOR FUNCIONAL Identif. Obj. : CLASSIFICADOR FUNCIONAL Tipo de Plano : GRANDES OPÇÕES DO PLANO Tipo de Rubrica : CLASSIFICAÇÃO ORÇAMENTAL/CONTÁBIL

Objetivo [1]	Número do projeto Código Ano Tipo Número [2]	Descrição Designação do projeto [3]	Classificação	Data		Pagamentos					Modificação (+/-) [13] = [7] - [6]	
				Início [4]	Fim [5]	Períodos seguintes						
						2022 Dot. atual [6]	2023 [8]	2024 [9]	2025 [10]	2026 [11]		Outros [12]
2.4.6.	05	2018 I 32	REABILITAÇÃO E MODERNIZAÇÃO DO RESÍDUO SÓLIDO TRADICIONAL DE ATRAMOSO	0102/07010413	2018/01/01	2022/12/31	10,00	3.010,00				3.000,00
2.4.6.	06	2018 I 64	PARQUES PARA RESÍDUOS		2018/01/02	2022/12/31						
2.4.6.	06	2020 I 86	CONSTRUÇÃO/REABILITAÇÃO DE PARQUES INFANTIS/GERIÁTRICOS NO CONCELHO		2020/05/02	2022/12/31						
2.4.6.	01	2020 A 6	COMBATE A FUMOS E INDIÇÕES DOS CASTANHEIROS	0102/020220	2020/01/01	2023/12/31	73.726,00	30.580,95	20.244,33	20.244,33		-43.145,05
2.4.6.	05	2021 I 64	INSTALAÇÃO DE RESERVATÓRIOS DE ÁGUA PARA DEFESA DA FLORESTA CONTRA INCÊNDIOS		2021/02/01	2022/12/31						
2.4.6.	06	2021 I 69	REQUALIFICAÇÃO O EDIFÍCIO DO CENTRO DE ATIVIDADES LÚDICO-RECREATIVAS DO PIZA	0102/07010307	2021/02/01	2022/12/31	79.500,00					-79.500,00
2.4.6.	07	2021 I 74	REABILITAÇÃO DE RESÍDUOS TRADICIONAIS		2021/05/01	2022/12/31						
2.4.6.	08	2021 I 75	DIVERSIFICAÇÃO DA OFERTA DO PARQUE IBÉRICO DA NATUREZA, TURISMO E AVENTURA DE VITÓRIO		2021/05/01	2022/12/31						
2.4.6.	08	2021 I 75	AUMENTO DA CAPACIDADE DE ALMOZANDO DO CANTIL INTERMUNICIPAL DE BELAGANÇA, MENDINA DO DURO, MOZADURO E VITÓRIO	0102/020121			147.047,00					2.500,00
2.4.6.	01	2021 I 28	IMPLEMENTAÇÃO POR OPERAÇÃO DE TERREIROS E/OU PRELÍMIOS CAUSALIS	0102/07010301	2021/01/01	2022/12/31	54.974,00	79.500,00				24.526,00
2.4.6.	01	2022 I 54	IMPLEMENTAÇÃO DE TERREIROS E/OU PRELÍMIOS CAUSALIS									
2.4.6.	02	2022 I 55	PARQUE IBÉRICO NATUREZA, TURISMO E AVENTURA DE VITÓRIO									
2.4.6.	02	2022 I 55	REABILITAÇÃO DE ESPAÇOS VERDES NO CONCELHO	0102/020121	2022/01/01	2022/12/31	500,00	2.000,00				1.500,00
2.4.6.	03	2022 I 56	REABILITAÇÃO/REPARAÇÃO DO PARQUE MUNICIPAL	0102/070115	2022/01/01	2022/12/31	5.000,00	3.550,00				-1.450,00
2.4.6.	04	2022 I 57	REABILITAÇÃO DOS EDIFÍCIOS DO COLP	0102/070115	2022/01/01	2022/12/31		158.600,00				158.600,00
2.4.6.	05	2022 I 81	CONSERVAÇÃO MUNICIPAL - CONSERVAÇÃO/REPARAÇÃO E/OU AQUISIÇÃO DE EQUIPAMENTOS									
2.4.6.	01	2022 I 58	AQUISIÇÃO/REPARAÇÃO DE MATERIAL E/OU EQUIPAMENTO PARA O CANTIL INTERMUNICIPAL	0102/07010412	2022/01/01	2022/12/31		1.000,00				1.000,00
2.4.6.	01	2022 I 59	REABILITAÇÃO / CONSERVAÇÃO DE IMÓVEIS									
2.4.6.	04	2022 I 60	SERVIÇOS CULTURAIS, RECREATIVOS E RECREATIVOS CULTURA	0102/020101	2022/01/01	2022/12/31	500,00					-500,00
2.4.6.	04	2022 I 60	CONSERVAÇÃO DO ARQUIVO MUNICIPAL	0102/070115	2022/01/01	2022/12/31	4.000,00					-4.000,00
2.5.	04	2022 I 60	CONSERVAÇÃO E VALORIZAÇÃO DO PATRIMÓNIO RURAL				399.330,00					360.949,40
2.5.1.	04	2022 I 60	CENTRO INTERPRETATIVO DAS MÍDAS DE ARGOSHELO				317.120,00					236.643,40
2.5.1.	06	2008 I 28	REABILITAÇÃO/CONSERVAÇÃO DA CASA DA CULTURA VITÓRIO									
2.5.1.	10	2011 I 74	EFICIÊNCIA ENERGÉTICA NA CASA DA CULTURA DE VITÓRIO									
2.5.1.	08	2012 I 61	CULTURA PARA TODOS - CUBETA VITÓRIO									
2.5.1.	07	2014 I 9	REABILITAÇÃO DE BENS E SERVIÇOS CONCELHO PARA TRATAMENTO ESCOLÁRICO DA ENTADA DA GALERIA DAS MÍDAS DE ARGOSHELO									
2.5.1.	08	2017 I 67	REABILITAÇÃO DA BIBLIOTECA MUNICIPAL DE VITÓRIO									
2.5.1.	10	2019 I 71	EFICIÊNCIA ENERGÉTICA NA CASA DA CULTURA DE VITÓRIO									
2.5.1.	12	2020 I 72	CULTURA PARA TODOS - CUBETA VITÓRIO									
2.5.1.	13	2020 I 87	REABILITAÇÃO DE EDIFÍCIOS DAS ARTES ESCOLAS PRIMÁRIAS	0102/07010302	2020/07/18	2022/12/31	53.620,00	37.420,00				-16.200,00
2.5.1.	14	2020 I 92	PAINEI. CERÂMICO DO MINEIRO EM ARGOSHELO									
2.5.1.	09	2021 I 71	AQUISIÇÃO DE BENS E SERVIÇOS CONCELHO PARA TRATAMENTO ESCOLÁRICO DA ENTADA DA GALERIA DAS MÍDAS DE ARGOSHELO									
2.5.1.	10	2021 I 72	AQUISIÇÃO DE BENS E SERVIÇOS CONCELHO PARA PAINEIS CERÁMICOS E ELEMENTOS ESCULTÓRICOS EM CANTÃO									
2.5.1.	01	2022 I 3	REABILITAÇÃO/CONSERVAÇÃO DA CASA DA CULTURA									

*Handwritten notes and signatures:*  
 - Blue ink signature at the top right.  
 - Blue ink signature in the middle right.  
 - Blue ink signature at the bottom right.  
 - Blue ink scribbles and initials at the bottom right.



TOTAL DE ALTERAÇÕES FUNDAMENTAIS 13 TOTAL DE ALTERAÇÕES MODIFICATIVAS 5 DO ANO COMPARATIVO DE 2022

PERÍODO : 2022/01/02 2022/12/31

Objetivo	Número do projeto	Descrição	Classificação	Datas		Pagamentos					Modificação (+/-)	
				Início	Fim	Períodos seguintes						
						2022	2023	2024	2025	2026		Outros
Código	Ano	Tipo	Número	[4]	[5]	Dot. atual	Dot. corrigida	[9]	[10]	[11]	[12]	[13] = [7] - [6]
2.5-1.1	2022 I 3	AQUISIÇÃO/REPARAÇÃO DE MATERIAL E/OU EQUIPAMENTO PARA A CASA DA CULTURA	0102/070115	2022/01/01	2022/12/31	5.000,00	2.200,00					-2.800,00
2.5-1.1	2022 I 4											
2.5-1.1	2022 I 4	AQUISIÇÃO/REPARAÇÃO DE MATERIAL E/OU EQUIPAMENTO PARA O ARQUIVO MUNICIPAL	0102/020121	2022/01/02	2022/12/31	15.000,00	11.000,00					-4.000,00
2.5-1.1	2022 I 5					5.000,00	3.000,00					
2.5-1.1	2022 I 6	BENEFICÊNCIA/CONSERVAÇÃO DE MUSEUS MUNICIPAL DR. HORRERTO LOPES	0102/020120	2022/01/02	2022/12/31	20.000,00	40.000,00					20.000,00
2.5-1.1	2022 I 7					12.000,00	6.000,00					
2.5-1.1	2022 A 1	AQUISIÇÃO DE BENS, PRÊMIOS E OBRAS	0102/020121	2022/01/02	2022/12/31	4.000,00	10.000,00					6.000,00
2.5-1.1	2022 A 2											
2.5-1.1	2022 A 2	PRESTAÇÃO DE SERVIÇOS ESPECIALIZADOS, PUBLICIDADE, ALUGUELOS E OUTROS SERVIÇOS	0102/020208			20.000,00	100.044,40					80.044,40
2.5-1.1	2022 A 2											
2.5-1.1	2022 A 2	ALUO A ASSOCIAÇÕES CULTURAIS E/OU OUTRAS	0102/020220			20.000,00	34.500,00					14.500,00
2.5-1.1	2022 A 2											
2.5-1.1	2022 A 3	PUBLICAÇÃO DE CATÁLOGOS E LIVROS DE PROMOÇÃO DO PATRIMÔNIO DO CENÁRIO	0102/040701			7.500,00	84.499,00					76.999,00
2.5-1.1	2022 A 3											
2.5-1.1	2022 A 3	CONSTRUÇÃO / RECONSTRUÇÃO DO COMPLEXO DE ALGODO, NO ÂMBITO DA PROMOÇÃO TURÍSTICA E CULTURAL	0102/080701			115.000,00	162.000,00					47.000,00
2.5-1.1	2022 A 3											
2.5-1.1	2022 A 8	DESENVOLVIMENTO DO COMPLEXO DE ALGODO, NO ÂMBITO DA PROMOÇÃO TURÍSTICA E CULTURAL	0102/020220			25.000,00	63.000,00					38.000,00
2.5-1.1	2022 A 8											
2.5-1.1	2022 I 86	CONSTRUÇÃO DE CASAS RESERVAÇÃO PARA O PARQUE DE CANGÊSIMO - FISCALIAS MUNITICIPAIS	0102/07010406			82.210,00	213.910,40					131.700,40
2.5-2.1	2022 I 86											
2.5-2.1	2022 I 91	CONSTRUÇÃO DE CASAS RESERVAÇÃO PARA O PARQUE DE CANGÊSIMO - FISCALIAS MUNITICIPAIS	0102/07010406									
2.5-2.2	2022 I 91											
2.5-2.2	2022 I 69	CONSTRUÇÃO DE CASAS RESERVAÇÃO PARA O PARQUE DE CANGÊSIMO - FISCALIAS MUNITICIPAIS	0102/07010406									
2.5-2.2	2022 I 69											
2.5-2.2	2022 I 78	CONSTRUÇÃO DE CASAS RESERVAÇÃO PARA O PARQUE DE CANGÊSIMO - FISCALIAS MUNITICIPAIS	0102/07010406									
2.5-2.2	2022 I 78											
2.5-2.2	2022 I 65	CONSTRUÇÃO DE CASAS RESERVAÇÃO PARA O PARQUE DE CANGÊSIMO - FISCALIAS MUNITICIPAIS	0102/07010406									
2.5-2.2	2022 I 65											
2.5-2.2	2022 I 8	CONSTRUÇÃO DE CASAS RESERVAÇÃO PARA O PARQUE DE CANGÊSIMO - FISCALIAS MUNITICIPAIS	0102/07010406									
2.5-2.2	2022 I 8											
2.5-2.2	2022 I 2	CONSTRUÇÃO DE CASAS RESERVAÇÃO PARA O PARQUE DE CANGÊSIMO - FISCALIAS MUNITICIPAIS	0102/07010406									
2.5-2.2	2022 I 2											
2.5-2.2	2022 I 7	CONSTRUÇÃO DE CASAS RESERVAÇÃO PARA O PARQUE DE CANGÊSIMO - FISCALIAS MUNITICIPAIS	0102/07010406									
2.5-2.2	2022 I 7											
2.5-2.2	2022 I 8	CONSTRUÇÃO DE CASAS RESERVAÇÃO PARA O PARQUE DE CANGÊSIMO - FISCALIAS MUNITICIPAIS	0102/07010406									
2.5-2.2	2022 I 8											
2.5-2.2	2022 I 9	CONSTRUÇÃO DE CASAS RESERVAÇÃO PARA O PARQUE DE CANGÊSIMO - FISCALIAS MUNITICIPAIS	0102/110299			10,00	210,00					200,00
2.5-2.2	2022 I 9											
2.5-2.2	2022 I 10	CONSTRUÇÃO DE CASAS RESERVAÇÃO PARA O PARQUE DE CANGÊSIMO - FISCALIAS MUNITICIPAIS	0102/070115			60.000,00	111.500,00					51.500,00
2.5-2.2	2022 I 10											
2.5-2.2	2022 I 11	CONSTRUÇÃO DE CASAS RESERVAÇÃO PARA O PARQUE DE CANGÊSIMO - FISCALIAS MUNITICIPAIS	0102/070115									
2.5-2.2	2022 I 11											
2.5-2.2	2022 I 12	CONSTRUÇÃO DE CASAS RESERVAÇÃO PARA O PARQUE DE CANGÊSIMO - FISCALIAS MUNITICIPAIS	0102/020121			500,00	22.000,00					21.500,00
2.5-2.2	2022 I 12											
2.5-2.2	2022 I 12	CONSTRUÇÃO DE CASAS RESERVAÇÃO PARA O PARQUE DE CANGÊSIMO - FISCALIAS MUNITICIPAIS	0102/07010302			6.500,00	20.100,00					13.600,00
2.5-2.2	2022 I 12											
2.5-2.2	2022 I 13	CONSTRUÇÃO DE CASAS RESERVAÇÃO PARA O PARQUE DE CANGÊSIMO - FISCALIAS MUNITICIPAIS	0102/070115			6.200,00	100,00					-6.100,00
2.5-2.2	2022 I 13											
2.5-2.2	2022 I 13	CONSTRUÇÃO DE CASAS RESERVAÇÃO PARA O PARQUE DE CANGÊSIMO - FISCALIAS MUNITICIPAIS	0102/070115			500,00	22.000,00					21.500,00
2.5-2.2	2022 I 13											
2.5-2.2	2022 I 14	CONSTRUÇÃO DE CASAS RESERVAÇÃO PARA O PARQUE DE CANGÊSIMO - FISCALIAS MUNITICIPAIS	0102/020101			6.200,00	100,00					-6.100,00
2.5-2.2	2022 I 14											
2.5-2.2	2022 I 14	CONSTRUÇÃO DE CASAS RESERVAÇÃO PARA O PARQUE DE CANGÊSIMO - FISCALIAS MUNITICIPAIS	0102/020101			500,00	22.000,00					21.500,00
2.5-2.2	2022 I 14											

*[Handwritten signatures and initials]*





TOTAL DE ALTERAÇÕES PRELIMINARES 13 TOTAL DE ALTERAÇÕES MODIFICATIVAS 5 DO ANO COMPARATIVO DE 2022

PERÍODO : 2022/01/02 2022/12/31

MUNICÍPIO DE VITÓRIO

Obj. : CLASSIFICAÇÃO FUNCIONAL Tipo de Plano : GRANDES OPÇÕES DO PLANO Tipo de Rubricas : CLASSIFICAÇÃO ORÇAMENTAL/ECOMÔNICA Euros

Objetivo	Número do projeto	Código Ano Tipo Número	Descrição	Classificação	Datas		Pagamentos					Modificação (+/-)	
					Início	Fim	Períodos seguintes						
							2022	2024	2025	2026	Outros		
[1]	[2]	[3]	[4]	[5]	[6]	[7]	[8]	[9]	[10]	[11]	[12]	[13] = [7] - [6]	
3.3.1.1.	05	2022 I 65	REPARAÇÃO DE VALASTAS E HERRAS DE ESTRADAS MUNICIPAIS	0102/07010408	2022/01/01	2022/12/31							
3.3.1.1.	06	2022 I 75	REALIZAÇÃO DA ESTRADA MUNICIPAL Nº 569 - TRAÇO DE VILAR SECO NO CROMADO DA R.F. 218	0102/07010408	2022/05/01	2022/12/31							
3.3.1.1.	09	2022 I 77	CAMINHOS RURAIS / AGRÍCOLAS	0102/07010408	2022/05/01	2022/12/31	159.000,00						159.000,00
3.3.1.1.	10	2022 I 75	REALIZAÇÃO DA ESTRADA MUNICIPAL Nº 567 - TRAÇO DE AVIARÉ ATÉ MATILHA	0102/07010408	2022/05/01	2022/12/31	100.000,00						100.000,00
3.4.			COMERCIO E TURISMO				4.000,00						-2.884,00
3.4.1.			RECURSOS E FEIRAS				4.000,00						-2.884,00
3.4.1.1.	01	2009 I 44	REABILITAÇÃO/REPARAÇÃO DO MERCADO MUNICIPAL		2009/01/01	2022/12/31							
3.4.1.1.	01	2011 I 36	CONSERVAÇÃO DO RECEITO DA FEIRA DE GADO		2011/01/01	2022/12/31							
3.4.1.1.	03	2019 I 75	FEIRA DE GADO - 2ª FASE		2019/01/02	2022/12/31							
3.4.1.1.	04	2020 I 65	CENTRO DE PROMOÇÃO DE PRODUTOS LOCAIS E TRADIÇÕES DE CASCABELOS		2020/01/01	2022/12/31							
3.4.1.1.	05	2020 I 66	CENTRO DE PROMOÇÃO DE PRODUTOS LOCAIS E TRADIÇÕES DE SAMPULGÃO		2020/01/01	2022/12/31							
3.4.1.1.	01	2022 I 37	REABILITAÇÃO/REPARAÇÃO DO MERCADO MUNICIPAL		2022/01/01	2022/12/31							
3.4.1.1.	02	2022 I 38	AQUISIÇÃO/REPARAÇÃO DE MATERIAL E/OU EQUIPAMENTO PARA O MERCADO MUNICIPAL.		2022/01/01	2022/12/31							
3.4.1.1.	02	2022 I 38		0102/020121			1.000,00						-1.000,00
3.4.1.1.	03	2022 I 39		0102/07010303			1.000,00						-1.000,00
3.4.1.1.	03	2022 I 39	AQUISIÇÃO/REPARAÇÃO/REABILITAÇÃO MATERIAL E/OU EQUIPAMENTO PARA O RECEITO DA FEIRA DE GADO		2022/01/01	2022/12/31							
3.4.1.1.	03	2022 I 39		0102/020121			1.000,00						116,00
3.4.1.1.	03	2022 I 39		0102/070115			1.000,00						-1.000,00
4.			OUTRAS FUNÇÕES				358.190,00						803.096,60
4.3.			DIVERSAS ATO REABILITADAS				358.190,00						508.656,60
4.3.1.	13	2005 I 73	REABILITAÇÃO DA IGREJA DE S. VICENTE, JUREMA		2005/01/01	2022/12/31							
4.3.1.	13	2005 I 73	MATRIZ DE VITÓRIO		2005/01/01	2022/12/31							
4.3.1.	04	2016 I 6	INTERVENÇÃO DE CONSERVAÇÃO E RESTAURO NA IGREJA MATRIZ DE VITÓRIO		2016/07/01	2024/12/31							
4.3.1.	06	2020 I 81	REABILITAÇÃO DE EDIFÍCIOS		2020/05/02	2022/12/31							
4.3.1.	07	2020 I 51	REQUALIFICAÇÃO DO EDIFÍCIO DO ANTIGO BANCO EM ARROSEL		2020/10/01	2022/12/31							
4.3.1.	04	2021 I 66	FORNECIMENTO DE EQUIPAMENTOS E MATERIAL ESCOLAR PARA MODERNIZAÇÃO DO AGRUPAMENTO DE ESCOLAS DE VITÓRIO		2021/01/01	2022/12/31							
4.3.1.	05	2021 I 68	IMPLEMENTAÇÃO DE UMA REDE WIRELESS NO CONCELHO		2021/02/01	2022/12/31							
4.3.1.	07	2021 I 77	CONSTRUTÃO E CAPACITAÇÃO EM IMPLEMENTAÇÃO DO SISTEMA DE INFORMAÇÃO ORÇAMENTAL SIMPLIFICADA (SICS) NAS TERREAS DE TRÁS-OS-MONTES		2021/11/01	2023/12/31							
4.3.1.	08	2021 A 6	TRANSFORMAÇÃO DAS TERREAS DE TRÁS-OS-MONTES INTERMUNICIPAL	0102/04050108	2021/07/01	2027/12/31							
4.3.1.	09	2021 I 29	(COT-PTM) NO ÂMBITO DAS SUAS COMPETÊNCIAS SEQUENTE AUTORIZAÇÃO DE TRANSPORTES		2021/01/01	2022/12/31							
4.3.1.	10	2022 I 66	FORNECIMENTO E COLOCAÇÃO DE SOLUÇÃO WI-FI (EQUIPAMENTO DE INFORMÁTICA)		2022/01/01	2022/12/31							
4.3.1.	10	2022 I 66	RENOVAÇÃO DA REDE INFORMÁTICA E APTRECHAMENTO DOS SERVIÇOS		2022/01/01	2022/12/31							
4.3.1.	10	2022 I 66		0102/020121			2.000,00						16.000,00
4.3.1.	10	2022 I 66		0102/070107			15.020,00						20.370,00
4.3.1.	10	2022 I 66		0102/070108			10.000,00						34.000,00
4.3.1.	02	2022 I 41											
4.3.1.	02	2022 I 41	AQUISIÇÃO DE EQUIPAMENTOS		2022/01/01	2022/12/31							
4.3.1.	02	2022 I 41		0102/070109			6.000,00						16.950,00

*[Handwritten signatures and initials in blue ink, including a large signature at the bottom right and initials 'P' and 'M' on the right side.]*

TOTAL DE ALTERAÇÕES RESUMATIVAS 13 TOTAL DE ALTERAÇÕES MODIFICATIVAS 5 DO ANO CENÁRIO ESTIMATIVO DE 2022

PRÉCISO : 2022/01/02 2022/12/31

Tipo de Visualização : APENAS AS RUBRICAS ORÇAMENTAIS QUE CONSTAM NA ALTERAÇÃO Identif. Obj. : CLASSIFICADOR FUNCIONAL Tipo de Plano : GRANDES OPÇÕES DO PLANO Tipo de Rubricas : CLASSIFICAÇÃO ORÇAMENTAL/RECORRÊNCIA Euros

Objetivo	Número do projeto	Descrição	Classificação	Datas		Pagamentos					Modificação (+/-)				
				Início	Fim	Períodos seguintes									
						2022	2023	2024	2025	2026		Outros			
Código	Ano	Tipo	Número	[4]	[5]	Dot. atual	[6]	Dot. corrigida	[7]	[8]	[9]	[10]	[11]	[12]	[13] = [7] - [5]
4.3.	2022 I 41		0102/070111	2022/01/02	2022/12/31	6.000,00	27.800,00	27.800,00							21.800,00
4.3.	2022 I 41	TRANSPARENCIAS (COMUNIDADES INTERMUNICIPALIS)	0102/070115	2022/01/02	2022/12/31	2.000,00	5.200,00	5.200,00							3.200,00
4.3.	2022 A 4		0102/04050108			72.790,00	71.479,00	71.479,00							-1.239,00
4.3.	2022 A 4	TRANSPARENCIAS PARA AS FREGUESIAS	0102/04050109			30.000,00	16.080,00	16.080,00							-13.920,00
4.3.	2022 A 7		0102/04050102	2022/03/01	2022/12/31		69.099,99	69.099,99							69.099,99
4.3.	2022 A 7	ADQUIÇÃO/REPARAÇÃO DE MATERIAL DE TRANSPORTE	0102/08050102	2022/01/01	2022/12/31	10,00	11.000,00	11.000,00							11.000,00
4.3.	2022 I 44	ADQUIÇÃO DE VIATURAS (S)	0102/07010602	2022/01/01	2022/12/31		225.010,00	225.010,00							225.000,00
4.3.	2022 I 45	ALCURE DE MÁQUINAS E/OU EQUIPAMENTO													
4.3.	2022 I 45		0102/020206			5.000,00									
4.3.	2022 I 45	ADQUIÇÃO DE MÁQUINAS PESADAS	0102/020208			5.000,00									
4.3.	2022 I 46	ADQUIÇÃO DE MÁQUINAS PESADAS													
4.3.	2022 I 47	ADQUIÇÃO DE MATERIAL PARA O ABRIGAM													
4.3.	2022 I 47		0102/020101	2022/01/01	2022/12/31	96.000,00	116.000,00	116.000,00							20.000,00
4.3.	2022 I 47		0102/070111	2022/01/01	2022/12/31	10.000,00	20.000,00	20.000,00							10.000,00
4.3.	2022 I 48	REPARAÇÃO/MANUTENÇÃO DE VIATURAS E/OU MÁQUINAS													
4.3.	2022 I 50	ADQUIÇÃO/REPARAÇÃO/MANUTENÇÃO DE MATERIAL E/OU EQUIPAMENTO PARA A OFICINA													
4.3.	2022 I 50		0102/020101	2022/07/01	2022/12/31	22.500,00	52.500,00	52.500,00							30.000,00
4.3.	2022 I 50		0102/020121	2022/01/01	2022/12/31	15.000,00	7.500,00	7.500,00							-7.500,00
4.3.	2022 I 42	REHABILITAÇÃO E ALARME													
4.3.	2022 A 6	RECONSTRUÇÃO DE BARRACAS DE ALARME E/OU EQUIPAMENTO DE ALARME	0102/020220	2022/01/01	2022/12/31	10.000,00	18.759,00	18.759,00							8.759,00
4.3.	2022 I 68	ADQUIÇÃO DE OBJETOS DE VALOR	0102/070112	2022/01/01	2022/12/31	3.000,00	4.300,00	4.300,00							1.300,00
4.3.	2022 I 49	INSTALAÇÃO DE EQUIPAMENTOS A GÁS NATURAL PARA PRODUÇÃO DE ÁGUA QUENTES SANITÁRIAS NO EDIFÍCIO DA RECEÇÃO DO PARQUE DE CAMPUS DE VIMOSO													
4.3.	2022 I 64	EQUIPAMENTOS DE CLIMATIZAÇÃO PARA EDIFÍCIOS MUNICIPAIS	0102/07010307	2022/07/01	2022/12/31		10.300,00	10.300,00							10.300,00
4.3.	2022 A 12	FORNIMENTO DE ENERGIA ELÉTRICA (PT E BEI) E GÁS NATURAL PARA AS INSTALAÇÕES DO MUNICÍPIO	0102/020201	2022/10/01	2028/12/31		40.000,00	40.000,00							40.000,00
4.3.	2022 A 13	PROGRAMA DE APOIO À MOBILIDADE ELÉTRICA NA ADMINISTRAÇÃO PÚBLICA													
4.3.	2022 A 13		0102/020206			7.300,00	7.300,00	7.300,00							7.300,00
4.3.	2022 A 13		0102/07011002				4.920,00	4.920,00							4.920,00
4.3.	2022 I 87	POSTOS ELÉTRICOS NO CONCELHO PARA CARGAMENTO DE VEÍCULOS	0102/07011002	2022/10/01	2022/12/31		7.600,00	7.600,00							7.600,00
Total :						3.364.849,00	5.748.593,47	5.748.593,47		513.335,55	528.939,67	528.987,07	381.900,14	2.031.929,44	2.303.744,47

*Handwritten signatures and initials in blue ink.*

*Handwritten signature and initials in blue ink.*

# Anexo IV - Operações de tesouraria



---

PRESTAÇÃO DE CONTAS – Ano de 2022




TIPO DE CONTAS : AMBAS

VISUALIZAR CONTAS S/ MOVIMENTO :

Código das Contas		Designação	Saldo inicial	Recebimentos	Pagamentos	Saldo Final
07	07	Operações de tesouraria	773.007,37	161.096,15	78.824,66	855.278,86
07.1	07.2	Recebimentos por operações de tesouraria / Pagamentos por operações de tesouraria	773.007,37	161.096,15	78.824,66	855.278,86
07.1.2	07.2.2	Cobrança de receita por conta de outrem / Entrega de receita cobrada por conta de outrem		282,98	282,98	
07.1.2.1	07.2.2.1	Receita Fiscal / Receita Fiscal		261,05	261,05	
07.1.2.1.2	07.2.2.1.2	Entidade Contabilística Estado / Entidade Contabilística Estado		261,05	261,05	
07.1.2.2	07.2.2.2	Receita Não Fiscal / Receita Não Fiscal		21,93	21,93	
07.1.3	07.2.3	Constituição e reforço de cauções e garantias / Devolução de cauções e garantias	773.007,37	160.813,17	78.541,68	855.278,86
<b>TOTAL</b>			<b>773.007,37</b>	<b>161.096,15</b>	<b>78.824,66</b>	<b>855.278,86</b>

# Anexo V - Contratação administrativa – situação dos contratos


















# Anexo VI - Contratação administrativa – adjudicações por tipo de procedimento







Tipo de Consulta : Apenas os que tiveram execução financeira no exercício


Excluir os contratos diversos : S Excluir as modalidades no âmbito do COVID : S

FILTRAR PELO N. CONTRATO Tipo de contrato	Concurso público		Concurso limitado por prévia qualificação		Procedimento de negociação		Diálogo concorrencial		Ajuste direto		Concurso de Concepção		Parceria para inovação		TOTAL	
	Número dos contratos	Preço contratual	Número dos contratos	Preço contratual	Número dos contratos	Preço contratual	Número dos contratos	Preço contratual	Número dos contratos	Preço contratual	Número dos contratos	Preço contratual	Número dos contratos	Preço contratual	Número dos contratos	Preço contratual
	[1]		[2]		[3]		[4]		[5]		[6]		[7]		[8]	
Empreitadas de obras públicas	10	3.275.425,16							17	1.554.081,83					27	4.829.506,99
Aquisição de serviços	7	2.359.103,20							37	1.194.542,79					44	3.553.645,99
Locação ou aquisição de bens móveis	1	327.232,52							7	320.468,34					8	647.700,86
Concessão de obras públicas																
Concessão de serviços públicos																
Outros																
<b>TOTAL</b>	<b>18</b>	<b>5.961.760,88</b>							<b>61</b>	<b>3.069.092,96</b>					<b>79</b>	<b>9.030.853,84</b>

*André*  



# Anexo VII - Transferência e subsídios - receita



VISUALIZAR REGISTOS 9/ EXECUÇÃO : 8

Tipo de receita	Disposições legais	Finalidade	Entidade financiadora		Receita Prevista	Receita recebida	Receita prevista e não recebida	Devolução de transf. / subs. ocorrida no exercício	Observações
			NIF	Nome / Designação					
	[1]	[2]		[3]	[4]	[5]	[6]=[4]-[5]	[7]	[8]
<b>Transferências correntes</b>									
06010199 - Outras	DECRETO-LEI N.º 230/2008	RENDA DE CONCESSÃO	504394029	E-REDES - DISTRIBUIÇÃO DE ELÉTRICIDADE, S.A.	244.593,00	244.592,24	0,76		
06030101 - Fundo de Equilíbrio Financeiro	LEI DO ORÇAMENTO DE ESTADO	FUNDO DE EQUILÍBRIO FINANCEIRO	600035972	IGAL - DIRECTÃO-GERAL DAS AUTARQUIAS LOCAIS	6.151.824,00	6.151.824,00			
06030102 - Fundo de Social Municipal	LEI DO ORÇAMENTO DE ESTADO	FUNDO SOCIAL MUNICIPAL	600035972	IGAL - DIRECTÃO-GERAL DAS AUTARQUIAS LOCAIS	79.150,00	79.150,00			
06030103 - Participação Variável no IRS	LEI DO ORÇAMENTO DE ESTADO	PARTICIPAÇÃO VARIÁVEL NO IRS	600035972	IGAL - DIRECTÃO-GERAL DAS AUTARQUIAS LOCAIS	115.430,00	115.430,00			
06030107 - PARTICIPAÇÃO DO IVA	LEI DO ORÇAMENTO DE ESTADO	PARTICIPAÇÃO DO IVA	600035972	IGAL - DIRECTÃO-GERAL DAS AUTARQUIAS LOCAIS	32.152,00	32.151,68	0,32		
06030199 - Outras	DECRETO LEI N.º 410-B/79	TRANSFERÊNCIAS DE VERBAS PARA AS AUTARQUIAS LOCAIS	600014665	SECRETARIA-GERAL DO MINISTERIO DA ADMINISTRAÇÃO INTERNA	294.654,53	5.757,64	288.896,89		
06030199 - Outras	DECRETO-LEI N.º 55/2009	PROGRAMA DE GENERALIZAÇÃO DEFEIÇÕES	600006020	DIRECÇÃO-GERAL DOS ESTABELECIMENTOS ESCOLARES-DIR. SERV. REGIÃO NORTE	294.654,53	614,24	294.040,29		
06030199 - Outras	DECRETO-LEI N.º 144/2008 - TRANSF. COMPETÊNCIAS PARA MUNICÍPIO EM MATÉRIA DE EDUCAÇÃO	TRANSFERÊNCIA DE COMPETÊNCIAS PARA MUNICÍPIO EM MATÉRIA DE EDUCAÇÃO	600006631	INSTITUTO DE GESTÃO FINANCEIRA DA EDUCAÇÃO, I.P.	294.654,53	79.304,71	215.269,82		
06030199 - Outras	LEI N.º 147/99 - LEI DE PROTECÇÃO DE CRIANÇAS E JOVENS EM PERIGO	CPCJ	600006755	COMISSÃO NACIONAL PROMOÇÃO DOS DIREITOS E PROTECÇÃO DAS CRIANÇAS E JOVENS	294.654,53	9.644,52	285.010,01		
06030199 - Outras	LEI N.º 27/2016	APOIO AO BEM ESTAR ANIMAL 2022	510342647	INSTITUTO DA CONSERVAÇÃO DA NATUREZA E DAS FLORESTAS, I.P.	294.654,53	2.840,00	291.814,53		
06030199 - Outras	PORTARIA N.º 140/2015 - FUNCIONAMENTO DO GIP	FUNCIONAMENTO DO GIP - GABINETE DE INSERÇÃO PROFISSIONAL	501442600	INSTITUTO DO EMPREGO E FORMAÇÃO PROFISSIONAL	294.654,53	9.578,63	285.075,90		
06030199 - Outras	PORTARIA N.º 644-A/2015	ACORDO DE EDUCAÇÃO PRÉ-ESCOLAR	600006020	DIRECÇÃO-GERAL DOS ESTABELECIMENTOS ESCOLARES-DIR. SERV. REGIÃO NORTE	294.654,53	14.226,68	280.427,85		
06030199 - Outras	PORTARIA N.º 644-A/2015	ATIVIDADES DE ENRIQUECIMENTO CURRICULAR	600006020	DIRECÇÃO-GERAL DOS ESTABELECIMENTOS ESCOLARES-DIR. SERV. REGIÃO NORTE	294.654,53	2.721,79	291.932,74		
06030199 - Outras	PORTARIA N.º 77/2015	FUNDO FIDUCIÁRIO PERMANENTE	510342647	INSTITUTO DA CONSERVAÇÃO DA NATUREZA E DAS FLORESTAS, I.P.	294.654,53	57.555,00	237.099,53		
06030199 - Outras	RESOLUÇÃO DO CONSELHO DE MINISTROS N.º 87/2008	ACORDO CELEBRADO COM A AGÊNCIA DE MODERNIZAÇÃO ADMINISTRATIVA	500104509	AGÊNCIA MODERNIZAÇÃO ADMINISTRATIVA	294.654,53	18.618,05	276.036,48		
060306 - ESTADO- PARTICIPAÇÃO COMUNITÁRIA EM PROJECTOS CO-FINANCIADOS	FUNDOS COMUNITÁRIOS	FUNDOS COMUNITÁRIOS	504715505	INSTITUTO DE GESTÃO FINANCEIRA DA SEGURANÇA SOCIAL, I.P	271.746,35	69.462,78	202.283,57		
060306 - ESTADO- PARTICIPAÇÃO COMUNITÁRIA EM PROJECTOS CO-FINANCIADOS	FUNDOS COMUNITÁRIOS	FUNDOS COMUNITÁRIOS	510928374	AGÊNCIA PARA O DESENVOLVIMENTO E COESÃO, IP	271.746,35	107.991,70	163.754,65		
060306 - ESTADO- PARTICIPAÇÃO COMUNITÁRIA EM PROJECTOS CO-FINANCIADOS	FUNDOS COMUNITÁRIOS	FUNDOS COMUNITÁRIOS	510957544	COMUNIDADE INTERMUNICIPAL DAS TERREIROS DE TRÁS-OS-MONTES	271.746,35	11.928,57	259.817,78		
06030701 - TRANSFERÊNCIA DE COMPETÊNCIAS - LEI 50/2018	LEI 50/2018 - TRANSFERÊNCIA DE COMPETÊNCIAS PARA AS AUTARQUIAS LOCAIS	TRANSFERÊNCIA DE COMPETÊNCIAS - LEI 50/2018	600035972	IGAL - DIRECTÃO-GERAL DAS AUTARQUIAS LOCAIS	383.837,95	251.945,13	131.892,82		
06030701 - TRANSFERÊNCIA DE COMPETÊNCIAS - LEI 50/2018	LEI 50/2018 - TRANSFERÊNCIA DE COMPETÊNCIAS PARA AS AUTARQUIAS LOCAIS	TRANSFERÊNCIA DE COMPETÊNCIAS - LEI 50/2018	600006631	INSTITUTO DE GESTÃO FINANCEIRA DA EDUCAÇÃO, I.P.	383.837,95	131.867,94	251.970,01		
06030799 - OUTROS	PORTARIA N.º 120/2009	CONTRATOS INFE - MEDIDA/PROGRAMA CONTRATO EMPREGO-INSERÇÃO	501442600	INSTITUTO DO EMPREGO E FORMAÇÃO PROFISSIONAL	95.800,00	91.307,62	4.492,38		
<b>Total transferências correntes</b>					<b>7.669.195,83</b>	<b>7.488.590,92</b>	<b>180.604,91</b>		
<b>Transferências de capital</b>									

Handwritten signatures and initials in blue ink at the bottom of the page.

VIGILÂNCIA REGISTOS 6/ EXERCÍCIO : 6

Tipo de receita	Disposições legais	Finalidade	Entidade financiadora		Receita Prevista	Receita recebida	Receita prevista e não recebida	Devolução de transf. / subs. ocorrida no exercício	Observações
			NIF	Nome / Designação					
	[1]	[2]		[3]	[4]	[5]	[6]-[4]-[5]	[7]	[8]
10030101 - Fundo de Equilíbrio Financeiro	LEI DO ORÇAMENTO DE ESTADO	FUNDO DE EQUILÍBRIO FINANCEIRO	600035972	DSAL - DIRECCAO-GERAL DAS AUTARQUIAS LOCAIS	603.536,00	603.536,00			
1003010411 - SECRETARIA-GERAL DA ADMINISTRAÇÃO INTERNA (SGAI)	LEI N.º75/2013, DE 12 DE SETEMBRO	CONTRATO DE COOPERAÇÃO INTERADMINISTRATIVA PARA A REQUALIFICAÇÃO DO POSTO TERRITORIAL DA GMR	600014665	SECRETARIA-GERAL DO MINISTERIO DA ADMINISTRACAO INTERNA	730.377,97	472.130,02	258.247,95		
1003010412 - AGÊNCIA PORTUGUESA DO AMBIENTE, I.P.	LEI N.º75/2013, DE 12 DE SETEMBRO	PROTOCOLO DE COLABORAÇÃO TÉCNICA E FINANCEIRA PARA "MEDIDAS DE COMBATE À SECA"	510306624	AGENCIA PORTUGUESA DO AMBIENTE	362.096,03	362.096,03			
10030105 - FUNDOS MUNICIPAIS	LEI DO ORÇAMENTO DE ESTADO	FUNDOS MUNICIPAIS	600035972	DSAL - DIRECCAO-GERAL DAS AUTARQUIAS LOCAIS	342.174,00	342.174,00		150.559,00	
100307 - ESTADO- PARTICIPAÇÃO COMUNITÁRIA EM PROJECTOS CO-FINANCIADOS	FUNDOS COMUNITÁRIOS	FUNDOS COMUNITÁRIOS	500136644	IFAP - INSTITUTO DE FINANCIAMENTO DA AGRICULTURA E PISCICULTURA, I.P.	1.522.204,70	2.160,00	1.520.044,70		
100307 - ESTADO- PARTICIPAÇÃO COMUNITÁRIA EM PROJECTOS CO-FINANCIADOS	FUNDOS COMUNITÁRIOS	FUNDOS COMUNITÁRIOS	510920374	AGÊNCIA PARA O DESENVOLVIMENTO E COESÃO, IP	1.522.204,70	603.600,02	838.596,76		
Total transferências de capital					3.640.380,70	2.545.704,07	1.094.604,71	150.559,00	
Subsídios									
Total subsídios									

*[Handwritten signature]*

*[Handwritten signature]*  
*[Handwritten signature]*  
*[Handwritten signature]*

# Anexo VIII - Transferência e subsídios - despesa



PRESTAÇÃO DE CONTAS – Ano de 2022



VISUALIZAR REGISTROS E/ EXECUÇÃO : N

Tipo de despesa	Disposições legais [1]	Finalidade [2]	Entidade beneficiária		Despesas Orçamentadas [4]	Despesas autorizadas [5]	Despesas pagas [6]	Despesas autorizadas e não pagas [7]=[5]-[6]	Devolução de transf. / subs. ocorrida no exercício [8]	Observações [9]
			NIF	Nome / Designação [3]						
Transferências correntes 040301 - ESTADO	LEI N.º75/2013, DE 12 DE SETEMBRO	CONTRATO INTERMUNICIPAL PARA A DEBENEFICIAÇÃO DE COMPETÊNCIAS NO DÓMÍNIO DA EDUCAÇÃO	60076704	AGRUPAMENTO DE ESCOLAS DE VIMIOSO	95.171,95	92.426,55	92.426,55			
04050102 - PRECATORIAS	LEI N.º75/2013, DE 12 DE SETEMBRO	APOIO FINANCIADO PARA A REALIZAÇÃO DA FEIRA DA ROSQUILHA - 2022	505343533	PRECATORIA DE ARSÓZIO	100.200,00	10.000,00	10.000,00			
04050102 - PRECATORIAS	LEI N.º75/2013, DE 12 DE SETEMBRO	TRANSFERÊNCIA DE VERBAS PARA AS AUTARQUIAS LOCAIS - ELEIÇÕES	505343533	PRECATORIA DE ARSÓZIO	100.200,00	259,65	259,65			
04050102 - PRECATORIAS	LEI N.º75/2013, DE 12 DE SETEMBRO	APOIO FINANCIADO PARA A REALIZAÇÃO DO MERCADO MENSAL/2022	505457040	PRECATORIA DE CARCÃO	100.200,00	10.000,00	10.000,00			
04050102 - PRECATORIAS	LEI N.º75/2013, DE 12 DE SETEMBRO	TRANSFERÊNCIA DE VERBAS PARA AS AUTARQUIAS LOCAIS - ELEIÇÕES	505457040	PRECATORIA DE CARCÃO	100.200,00	259,65	259,65			
04050102 - PRECATORIAS	LEI N.º75/2013, DE 12 DE SETEMBRO	APOIO FINANCIADO PARA A REALIZAÇÃO DA FEIRA DAS COZINHETAS/2022	507708016	PRECATORIA DE VILAR SICO	100.200,00	10.000,00	10.000,00			
04050102 - PRECATORIAS	LEI N.º75/2013, DE 12 DE SETEMBRO	TRANSFERÊNCIA DE VERBAS PARA AS AUTARQUIAS LOCAIS - ELEIÇÕES	507708016	PRECATORIA DE VILAR SICO	100.200,00	259,65	259,65			
04050102 - PRECATORIAS	LEI N.º75/2013, DE 12 DE SETEMBRO	TRANSFERÊNCIA DE VERBAS PARA AS AUTARQUIAS LOCAIS - ELEIÇÕES	507772539	PRECATORIA DE POMBAL	100.200,00	259,65	259,65			
04050102 - PRECATORIAS	LEI N.º75/2013, DE 12 DE SETEMBRO	TRANSFERÊNCIA DE VERBAS PARA AS AUTARQUIAS LOCAIS - ELEIÇÕES	508045789	PRECATORIA DE VIMIOSO	100.200,00	778,95	778,95			
04050102 - PRECATORIAS	LEI N.º75/2013, DE 12 DE SETEMBRO	TRANSFERÊNCIA DE VERBAS PARA AS AUTARQUIAS LOCAIS - ELEIÇÕES	508569982	PRECATORIA DE SANTULHÃO	100.200,00	259,65	259,65			
04050102 - PRECATORIAS	LEI N.º75/2013, DE 12 DE SETEMBRO	TRANSFERÊNCIA DE VERBAS PARA AS AUTARQUIAS LOCAIS - ELEIÇÕES	508578395	JURE DE PRECATORIA DE MATELA	100.200,00	259,65	259,65			
04050102 - PRECATORIAS	LEI N.º75/2013, DE 12 DE SETEMBRO	APOIO FINANCIADO PARA A CRIAÇÃO, MANUTENÇÃO E GESTÃO DE EQUIPA DE SAPADORES FLORESTAIS	510834167	UNIÃO DAS PRECATORIAS DE ALGOSO, CAMPO DE VÍBORAS E UVA	100.200,00	36.000,00	36.000,00			
04050102 - PRECATORIAS	LEI N.º75/2013, DE 12 DE SETEMBRO	APOIO FINANCIADO PARA REALIZAÇÃO DO SABADO DE MARIJUTA & MERCADO MENSAL DE ALGOSO/2022	510834167	UNIÃO DAS PRECATORIAS DE ALGOSO, CAMPO DE VÍBORAS E UVA	100.200,00	10.000,00	10.000,00			
04050102 - PRECATORIAS	LEI N.º75/2013, DE 12 DE SETEMBRO	TRANSFERÊNCIA DE VERBAS PARA AS AUTARQUIAS LOCAIS - ELEIÇÕES	510834167	UNIÃO DAS PRECATORIAS DE ALGOSO, CAMPO DE VÍBORAS E UVA	100.200,00	778,95	778,95			
04050102 - PRECATORIAS	LEI N.º75/2013, DE 12 DE SETEMBRO	APOIO FINANCIADO PARA A REALIZAÇÃO DA FEIRA DO PÃO DE CAÇARELOS/2022	510835279	UNIÃO DAS PRECATORIAS DE CAÇARELOS E ANFOREIRA	100.200,00	10.000,00	10.000,00			
04050102 - PRECATORIAS	LEI N.º75/2013, DE 12 DE SETEMBRO	TRANSFERÊNCIA DE VERBAS PARA AS AUTARQUIAS LOCAIS - ELEIÇÕES	510835279	UNIÃO DAS PRECATORIAS DE CAÇARELOS E ANFOREIRA	100.200,00	519,30	519,30			
04050102 - PRECATORIAS	LEI N.º75/2013, DE 12 DE SETEMBRO	APOIO FINANCIADO PARA A REALIZAÇÃO DA FEIRA DA CASERNA E PRODUTOS DA TERRA/2022	510840795	UNIÃO DAS PRECATORIAS DE VALE DE PRADOS E AVELAROSO	100.200,00	10.000,00	10.000,00			
04050102 - PRECATORIAS	LEI N.º75/2013, DE 12 DE SETEMBRO	TRANSFERÊNCIA DE VERBAS PARA AS AUTARQUIAS LOCAIS - ELEIÇÕES	510840795	UNIÃO DAS PRECATORIAS DE VALE DE PRADOS E AVELAROSO	100.200,00	519,30	519,30			

*[Handwritten signatures and initials in blue ink at the bottom of the page]*



VISUALIZAR RESUMOS E/ EXECUÇÃO : N

Tipo de despesa	Disposições legais	Finalidade	Entidade beneficiária		Despesas Orçamentadas	Despesa autorizadas	Despesas pagas	Despesas autorizadas e não pagas	Devolução de transf. / mbs. ocorrida no exercício	Observações
			NIF	Nome / Designação						
	[1]	[2]		[3]	[4]	[5]	[6]	[7]=[5]-[6]	[8]	[9]
04050100 - AMTPTT / RESÍDUOS DO BORDESTE, E.T.N. / CIN / OUTRAS	LEI N.º75/2013, DE 12 DE SETEMBRO	QUOTA	503975201	ASSOCIAÇÃO DAS TERREIROS DE PORTUGAL	194.057,60	600,00	600,00			
04050100 - AMTPTT / RESÍDUOS DO BORDESTE, E.T.N. / CIN / OUTRAS	LEI N.º75/2013, DE 12 DE SETEMBRO	QUOTA	503975201	ASSOCIAÇÃO DAS TERREIROS DE PORTUGAL	194.057,60	1.200,00	1.200,00			
04050100 - AMTPTT / RESÍDUOS DO BORDESTE, E.T.N. / CIN / OUTRAS	LEI N.º75/2013, DE 12 DE SETEMBRO	NOTAS DE TRANSFERÊNCIA	504004522	ASSOCIAÇÃO DE MUNICÍPIOS DA TERREIRA PEIA DO BORDESTE TRANSMONTANO	194.057,60	26.730,44	26.730,44			
04050100 - AMTPTT / RESÍDUOS DO BORDESTE, E.T.N. / CIN / OUTRAS	LEI N.º75/2013, DE 12 DE SETEMBRO	NOTAS DE TRANSFERÊNCIA	504004522	ASSOCIAÇÃO DE MUNICÍPIOS DA TERREIRA PEIA DO BORDESTE TRANSMONTANO	194.057,60	39.101,20	36.096,60	3.004,60		
04050100 - AMTPTT / RESÍDUOS DO BORDESTE, E.T.N. / CIN / OUTRAS	LEI N.º75/2013, DE 12 DE SETEMBRO	QUOTA	508905435	TURISMO DO PÓRTO E NORTE DE PORTUGAL, E.R.	194.057,60	1.500,00	1.500,00			
04050100 - AMTPTT / RESÍDUOS DO BORDESTE, E.T.N. / CIN / OUTRAS	LEI N.º75/2013, DE 12 DE SETEMBRO	NOTAS DE TRANSFERÊNCIA	510957544	COMUNIDADE INTERMUNICIPAL DAS TERREIROS DE TRÁS-OS-MONTES	194.057,60	47.159,96	47.159,96			
04050100 - AMTPTT / RESÍDUOS DO BORDESTE, E.T.N. / CIN / OUTRAS	LEI N.º75/2013, DE 12 DE SETEMBRO	NOTAS DE TRANSFERÊNCIA	510957544	COMUNIDADE INTERMUNICIPAL DAS TERREIROS DE TRÁS-OS-MONTES	194.057,60	970,20	970,20			
04050100 - AMTPTT / RESÍDUOS DO BORDESTE, E.T.N. / CIN / OUTRAS	LEI N.º75/2013, DE 12 DE SETEMBRO	NOTAS DE TRANSFERÊNCIA	510957544	COMUNIDADE INTERMUNICIPAL DAS TERREIROS DE TRÁS-OS-MONTES	194.057,60	970,20	970,20			
04050100 - AMTPTT / RESÍDUOS DO BORDESTE, E.T.N. / CIN / OUTRAS	LEI N.º75/2013, DE 12 DE SETEMBRO	NOTAS DE TRANSFERÊNCIA	510957544	COMUNIDADE INTERMUNICIPAL DAS TERREIROS DE TRÁS-OS-MONTES	194.057,60	0,04	0,04			
04050100 - AMTPTT / RESÍDUOS DO BORDESTE, E.T.N. / CIN / OUTRAS	LEI N.º75/2013, DE 12 DE SETEMBRO	NOTAS DE TRANSFERÊNCIA	510957544	COMUNIDADE INTERMUNICIPAL DAS TERREIROS DE TRÁS-OS-MONTES	194.057,60	5.336,22	5.336,22			
04050100 - AMTPTT / RESÍDUOS DO BORDESTE, E.T.N. / CIN / OUTRAS	LEI N.º75/2013, DE 12 DE SETEMBRO	NOTAS DE TRANSFERÊNCIA	510957544	COMUNIDADE INTERMUNICIPAL DAS TERREIROS DE TRÁS-OS-MONTES	194.057,60	11.834,88	11.834,88			
04050100 - AMTPTT / RESÍDUOS DO BORDESTE, E.T.N. / CIN / OUTRAS	LEI N.º75/2013, DE 12 DE SETEMBRO	QUOTA	513864202	AMM-ASSOCIAÇÃO NACIONAL DAS ASSOCIAÇÕES MUNICIPAIS	194.057,60	175,00	175,00			
04050100 - AMTPTT / RESÍDUOS DO BORDESTE, E.T.N. / CIN / OUTRAS	LEI N.º75/2013, DE 12 DE SETEMBRO	QUOTA	513864202	AMM-ASSOCIAÇÃO NACIONAL DAS ASSOCIAÇÕES MUNICIPAIS	194.057,60	1.000,00	1.000,00			
04050100 - AMTPTT / RESÍDUOS DO BORDESTE, E.T.N. / CIN / OUTRAS	LEI N.º75/2013, DE 12 DE SETEMBRO	QUOTA	515134465	AQUAVALEM-CENTRO DE VALORIZAÇÃO E TRANSFERÊNCIA DE TECNOLOGIA DA ÁGUA-ASSOCIAÇÃO	194.057,60	100,00	100,00			
04050100 - AMTPTT / RESÍDUOS DO BORDESTE, E.T.N. / CIN / OUTRAS	LEI N.º75/2013, DE 12 DE SETEMBRO	QUOTA	515134465	AQUAVALEM-CENTRO DE VALORIZAÇÃO E TRANSFERÊNCIA DE TECNOLOGIA DA ÁGUA-ASSOCIAÇÃO	194.057,60	100,00	100,00			
040701 - INSTITUIÇÕES SEM FINS LUCRATIVOS	LEI N.º75/2013, DE 12 DE SETEMBRO	APOIO FINANCEIRO - PROTOCOLO	500970439	APADI-ASSOCIAÇÃO DE IRMÃS E AMIGOS DO DEFICIENTE INTELECTUAL	494.170,00	5.000,00	5.000,00			
040701 - INSTITUIÇÕES SEM FINS LUCRATIVOS	LEI N.º75/2013, DE 12 DE SETEMBRO	APOIO FINANCEIRO - PROMOÇÃO E DIVULGAÇÃO DOS VALORES PATRIMONIAIS CULTURAIS E TURÍSTICOS DO CONCELHO	500979839	CENTRO CULTURAL E DESPORTIVO DAS MEIRAS DE ARGOSHELO	494.170,00	7.500,00	7.500,00			
040701 - INSTITUIÇÕES SEM FINS LUCRATIVOS	LEI N.º75/2013, DE 12 DE SETEMBRO	APOIO FINANCEIRO - PROMOÇÃO E DIVULGAÇÃO DOS VALORES PATRIMONIAIS CULTURAIS E TURÍSTICOS DO CONCELHO	500979839	CENTRO CULTURAL E DESPORTIVO DAS MEIRAS DE ARGOSHELO	494.170,00	8.500,00	8.500,00			
040701 - INSTITUIÇÕES SEM FINS LUCRATIVOS	LEI N.º75/2013, DE 12 DE SETEMBRO	APOIO FINANCEIRO CONCEDIDO PARA A SAÚDE ANIMAL - PROTOCOLO	501071140	COOPERATIVA AGRÍCOLA DE PALAÇUOLO, C.R.L.	494.170,00	30.965,17	30.965,17			
040701 - INSTITUIÇÕES SEM FINS LUCRATIVOS	LEI N.º75/2013, DE 12 DE SETEMBRO	APOIO FINANCEIRO - DIA DIGITALINO/FASE CONCILIAÇÃO JOGOS TRADICIONAIS	501116800	GRUPO RECREATIVO E ASSOCIATIVO DE SANTULHARO	494.170,00	4.060,00	4.060,00			
040701 - INSTITUIÇÕES SEM FINS LUCRATIVOS	LEI N.º75/2013, DE 12 DE SETEMBRO	APOIO FINANCEIRO PARA A REALIZAÇÃO DO FESTIVAL DE ENTENHO DE SANTULHARO - 2022	501116800	GRUPO RECREATIVO E ASSOCIATIVO DE SANTULHARO	494.170,00	1.520,00	1.520,00			
040701 - INSTITUIÇÕES SEM FINS LUCRATIVOS	LEI N.º75/2013, DE 12 DE SETEMBRO	APOIO FINANCEIRO PARA IMPRESSÃO DA REVISTA SANTULHARA 2021	501116800	GRUPO RECREATIVO E ASSOCIATIVO DE SANTULHARO	494.170,00	700,00	700,00			

*[Handwritten signatures and initials in blue ink at the bottom of the page]*

VISUALIZAR REGISTOS 6/ EXECUÇÃO : 11

Tipo de despesa	Disposições legais	Finalidade	Entidade beneficiária		Despesas Orçamentadas	Despesas autorizadas	Despesas pagas	Despesas autorizadas e não pagas	Devolução de transf. / subs. ocorrida no exercício	Observações
			NIF	Nome / Designação						
	[1]	[2]		[3]	[4]	[5]	[6]	[7]=[5]-[6]	[8]	[9]
040701 - INSTITUIÇÕES SEM FINS LUCRATIVOS	LEI N.º 75/2013, DE 12 DE SETEMBRO	APOIO FINANCEIRO PARA IMPRESSÃO DA REVISTA SANTIAGUANA 2022	501116000	GRUPO RECREATIVO E ASSOCIATIVO DE SANTIAGO	494.170,00	700,00	700,00			
040701 - INSTITUIÇÕES SEM FINS LUCRATIVOS	LEI N.º 75/2013, DE 12 DE SETEMBRO	APOIO FINANCEIRO PARA IMPRESSÃO DO LIVRO "SANTIAGO A HISTÓRIA E A ALMA"	501116000	GRUPO RECREATIVO E ASSOCIATIVO DE SANTIAGO	494.170,00	4.800,64	4.800,64			
040701 - INSTITUIÇÕES SEM FINS LUCRATIVOS	LEI N.º 75/2013, DE 12 DE SETEMBRO	APOIO AO FUNCIONAMENTO DA BANDA DE MÚSICA	501121242	ASSOCIAÇÃO HUMANITÁRIA DE BOMBEIROS VOLUNTÁRIOS DE VIMIOSO	494.170,00	12.000,00	12.000,00			
040701 - INSTITUIÇÕES SEM FINS LUCRATIVOS	LEI N.º 75/2013, DE 12 DE SETEMBRO	PROTÓCOLO DE COLABORAÇÃO - CENTRAL DE COMUNICAÇÕES	501121242	ASSOCIAÇÃO HUMANITÁRIA DE BOMBEIROS VOLUNTÁRIOS DE VIMIOSO	494.170,00	67.204,00	67.204,00			
040701 - INSTITUIÇÕES SEM FINS LUCRATIVOS	LEI N.º 75/2013, DE 12 DE SETEMBRO	PROTÓCOLOS DE COLABORAÇÃO PARA EQUIPAS DE INTERVENÇÃO PERMANENTE	501121242	ASSOCIAÇÃO HUMANITÁRIA DE BOMBEIROS VOLUNTÁRIOS DE VIMIOSO	494.170,00	22.439,03	22.439,03			
040701 - INSTITUIÇÕES SEM FINS LUCRATIVOS	LEI N.º 75/2013, DE 12 DE SETEMBRO	PROTÓCOLOS DE COLABORAÇÃO PARA EQUIPAS DE INTERVENÇÃO PERMANENTE	501121242	ASSOCIAÇÃO HUMANITÁRIA DE BOMBEIROS VOLUNTÁRIOS DE VIMIOSO	494.170,00	2.046,04	2.046,04			
040701 - INSTITUIÇÕES SEM FINS LUCRATIVOS	LEI N.º 75/2013, DE 12 DE SETEMBRO	PROTÓCOLOS DE COLABORAÇÃO PARA EQUIPAS DE INTERVENÇÃO PERMANENTE	501121242	ASSOCIAÇÃO HUMANITÁRIA DE BOMBEIROS VOLUNTÁRIOS DE VIMIOSO	494.170,00	30.890,44	30.890,44			
040701 - INSTITUIÇÕES SEM FINS LUCRATIVOS	LEI N.º 75/2013, DE 12 DE SETEMBRO	APOIO FINANCEIRO - SERVIÇOS DE APOIO ÀS VÍTIMAS DE VIOLÊNCIA DOMÉSTICA E DE GÉNERO	501393302	ASSOCIAÇÃO DE SOCORROS MÚTUOS DOS ARTISTAS DE BANGANÇA	494.170,00	1.000,00	1.000,00			
040701 - INSTITUIÇÕES SEM FINS LUCRATIVOS	LEI N.º 75/2013, DE 12 DE SETEMBRO	APOIO FINANCEIRO- CONSELHO CONSULTIVO DE TRÁS-OS-MONTES DA CONFEDERAÇÃO DOS AGRICULTORES DE PORTUGAL	501416302	Cooperativa Agropecuária Miradense, c.r.l.	494.170,00	1.500,00	1.500,00			
040701 - INSTITUIÇÕES SEM FINS LUCRATIVOS	LEI N.º 75/2013, DE 12 DE SETEMBRO	APOIO FINANCEIRO - PROMOÇÃO E DIVULGAÇÃO DOS VALORES PATRIMONIAIS CULTURAIS E TURÍSTICOS DO CONCELHO	501718974	CENTRO DESPORTIVO E CULTURAL DE CARCÃO	494.170,00	0.500,00	0.500,00			
040701 - INSTITUIÇÕES SEM FINS LUCRATIVOS	LEI N.º 75/2013, DE 12 DE SETEMBRO	APOIO FINANCEIRO - PROMOÇÃO E DIVULGAÇÃO DOS VALORES PATRIMONIAIS CULTURAIS E TURÍSTICOS DO CONCELHO	501718974	CENTRO DESPORTIVO E CULTURAL DE CARCÃO	494.170,00	7.500,00	7.500,00			
040701 - INSTITUIÇÕES SEM FINS LUCRATIVOS	LEI N.º 75/2013, DE 12 DE SETEMBRO	APOIO FINANCEIRO PARA A REALIZAÇÃO DE FESTIVIDADES DE FÉRIAS DOS SEUS MESTRES	501722230	CENTRO SOCIAL PAROQUIAL CARCÃO "CASA R.N.S. GRACIAS"	494.170,00	1.200,00	1.200,00			
040701 - INSTITUIÇÕES SEM FINS LUCRATIVOS	LEI N.º 75/2013, DE 12 DE SETEMBRO	APOIO FINANCEIRO PARA A REALIZAÇÃO XIV CONCURSO/DISFILE DE CARNAVAL INTERMUNICIPAL/2022	501722230	CENTRO SOCIAL PAROQUIAL CARCÃO "CASA R.N.S. GRACIAS"	494.170,00	1.000,00	1.000,00			
040701 - INSTITUIÇÕES SEM FINS LUCRATIVOS	LEI N.º 75/2013, DE 12 DE SETEMBRO	APOIO FINANCEIRO - PROMOÇÃO E DIVULGAÇÃO DOS VALORES PATRIMONIAIS CULTURAIS E TURÍSTICOS DO CONCELHO	501732411	AGUIA FUTEBOL CLUBE DE VIMIOSO	494.170,00	7.500,00	7.500,00			
040701 - INSTITUIÇÕES SEM FINS LUCRATIVOS	LEI N.º 75/2013, DE 12 DE SETEMBRO	APOIO FINANCEIRO - PROMOÇÃO E DIVULGAÇÃO DOS VALORES PATRIMONIAIS CULTURAIS E TURÍSTICOS DO CONCELHO	501732411	AGUIA FUTEBOL CLUBE DE VIMIOSO	494.170,00	17.000,00	17.000,00			
040701 - INSTITUIÇÕES SEM FINS LUCRATIVOS	LEI N.º 75/2013, DE 12 DE SETEMBRO	APOIO FINANCEIRO - PROJECTO CRIAÇÃO DE RECURSOS PIACTOS QUE PERMITAM RESOLVER PROBLEMAS OPERACIONAIS	502251379	CARITAS DIOCESANA DE BRAGAÇA-MIRANDA	494.170,00	1.250,00	1.250,00			

 e 











VISUALIZAR REGISTOS S/ EXECUÇÃO : 1

Tipo de despesa	Disposições legais	Finalidade	Entidade beneficiária		Despesas Orçamentadas	Despesas autorizadas	Despesas pagas	Despesas autorizadas e não pagas	Devolução de transf. / outas. ocorrida no exercício	Observações
			NIF	Nome / Designação						
	[1]	[2]		[3]	[4]	[5]	[6]	[7]=[5]-[6]	[8]	[9]
040701 - INSTITUIÇÕES SEM FINS LUCRATIVOS	LEI N.º 75/2013, DE 12 DE SETEMBRO	ACORDO DE COLABORAÇÃO PARA O DESENVOLVIMENTO ATIVIDADES DE APOIO À FAMÍLIA (AIAF) E (CAF)	502287535	SANTA CASA DA MISERICÓRDIA DE VIMIOSO	494.170,00	14.600,00	14.600,00			
040701 - INSTITUIÇÕES SEM FINS LUCRATIVOS	LEI N.º 75/2013, DE 12 DE SETEMBRO	ACORDO DE COLABORAÇÃO PARA O DESENVOLVIMENTO ATIVIDADES DE APOIO À FAMÍLIA (AIAF) E (CAF)	502287535	SANTA CASA DA MISERICÓRDIA DE VIMIOSO	494.170,00	18.000,00	18.000,00			
040701 - INSTITUIÇÕES SEM FINS LUCRATIVOS	LEI N.º 75/2013, DE 12 DE SETEMBRO	APOIO FINANCIÁRIO - CIRQUE	502287535	SANTA CASA DA MISERICÓRDIA DE VIMIOSO	494.170,00	4.000,00	3.442,97	557,03		
040701 - INSTITUIÇÕES SEM FINS LUCRATIVOS	LEI N.º 75/2013, DE 12 DE SETEMBRO	APOIO FINANCIÁRIO - CIRQUE	502287535	SANTA CASA DA MISERICÓRDIA DE VIMIOSO	494.170,00	13.173,00	13.173,00			
040701 - INSTITUIÇÕES SEM FINS LUCRATIVOS	LEI N.º 75/2013, DE 12 DE SETEMBRO	APOIO FINANCIÁRIO PARA A REALIZAÇÃO DE FESTIVIDADES DE NATAL DOS SEUS UTEENTES	502287535	SANTA CASA DA MISERICÓRDIA DE VIMIOSO	494.170,00	2.250,00	2.250,00			
040701 - INSTITUIÇÕES SEM FINS LUCRATIVOS	LEI N.º 75/2013, DE 12 DE SETEMBRO	APOIO FINANCIÁRIO PARA A REALIZAÇÃO XIV CONCURSO/DESFILE DE CARNAVAL INTERGERACIONAL/2022	502287535	SANTA CASA DA MISERICÓRDIA DE VIMIOSO	494.170,00	1.000,00	1.000,00			
040701 - INSTITUIÇÕES SEM FINS LUCRATIVOS	LEI N.º 75/2013, DE 12 DE SETEMBRO	PROTOCOLO DE COLABORAÇÃO DA UNIDADE DOMICILIAR DE CUIDADOS PALIATIVOS DO PLAMALTO NITANDES/ANO 202	502287535	SANTA CASA DA MISERICÓRDIA DE VIMIOSO	494.170,00	5.989,49	5.989,49			
040701 - INSTITUIÇÕES SEM FINS LUCRATIVOS	LEI N.º 75/2013, DE 12 DE SETEMBRO	APOIO FINANCIÁRIO PARA A REALIZAÇÃO DE FESTIVIDADES DE NATAL DOS SEUS UTEENTES	502378697	SANTA CASA DA MISERICÓRDIA DE ALGOSO	494.170,00	1.300,00	1.300,00			
040701 - INSTITUIÇÕES SEM FINS LUCRATIVOS	LEI N.º 75/2013, DE 12 DE SETEMBRO	APOIO FINANCIÁRIO PARA A REALIZAÇÃO XIV CONCURSO/DESFILE DE CARNAVAL INTERGERACIONAL/2022	502378697	SANTA CASA DA MISERICÓRDIA DE ALGOSO	494.170,00	1.000,00	1.000,00			
040701 - INSTITUIÇÕES SEM FINS LUCRATIVOS	LEI N.º 75/2013, DE 12 DE SETEMBRO	APOIO FINANCIÁRIO CONCEDIDO PARA A REALIZAÇÃO DO CONCURSO NACIONAL DE BOVINOS DE RAÇA NEBRANDESA ANO 2	502378760	ASSOCIAÇÃO DOS CRIADORES DE BOVINOS DE RAÇA NEBRANDESA	494.170,00	7.500,00	7.500,00			
040701 - INSTITUIÇÕES SEM FINS LUCRATIVOS	LEI N.º 75/2013, DE 12 DE SETEMBRO	APOIO FINANCIÁRIO PARA A REALIZAÇÃO DE FESTIVIDADES DE NATAL DOS SEUS UTEENTES	502398300	CENTRO SOCIAL PAROQUIAL DE SANTA BUALIA DE PINHELO	494.170,00	800,00	800,00			
040701 - INSTITUIÇÕES SEM FINS LUCRATIVOS	LEI N.º 75/2013, DE 12 DE SETEMBRO	APOIO FINANCIÁRIO PARA A REALIZAÇÃO XIV CONCURSO/DESFILE DE CARNAVAL INTERGERACIONAL/2022	502398300	CENTRO SOCIAL PAROQUIAL DE SANTA BUALIA DE PINHELO	494.170,00	1.000,00	1.000,00			
040701 - INSTITUIÇÕES SEM FINS LUCRATIVOS	LEI N.º 75/2013, DE 12 DE SETEMBRO	ACORDO DE COOPERAÇÃO PARA A EDUCAÇÃO PRÉ-ESCOLAR ARGOSILO	502411821	CENTRO SOCIAL PAROQUIAL DE NOSSA SENHORA DAS DORES DE ARGOSILO	494.170,00	5.400,00	5.400,00			
040701 - INSTITUIÇÕES SEM FINS LUCRATIVOS	LEI N.º 75/2013, DE 12 DE SETEMBRO	APOIO FINANCIÁRIO PARA A REALIZAÇÃO DE FESTIVIDADES DE NATAL DOS SEUS UTEENTES	502411821	CENTRO SOCIAL PAROQUIAL DE NOSSA SENHORA DAS DORES DE ARGOSILO	494.170,00	1.000,00	1.000,00			
040701 - INSTITUIÇÕES SEM FINS LUCRATIVOS	LEI N.º 75/2013, DE 12 DE SETEMBRO	APOIO FINANCIÁRIO PARA A REALIZAÇÃO XIV CONCURSO/DESFILE DE CARNAVAL INTERGERACIONAL/2022	502411821	CENTRO SOCIAL PAROQUIAL DE NOSSA SENHORA DAS DORES DE ARGOSILO	494.170,00	1.000,00	1.000,00			
040701 - INSTITUIÇÕES SEM FINS LUCRATIVOS	LEI N.º 75/2013, DE 12 DE SETEMBRO	APOIO FINANCIÁRIO PARA A REALIZAÇÃO DE FESTIVIDADES DE NATAL DOS SEUS UTEENTES	502427256	SANTA CASA DA MISERICÓRDIA DE SANTUÁRIO	494.170,00	1.000,00	1.000,00			
040701 - INSTITUIÇÕES SEM FINS LUCRATIVOS	LEI N.º 75/2013, DE 12 DE SETEMBRO	APOIO FINANCIÁRIO PARA A REALIZAÇÃO XIV CONCURSO/DESFILE DE CARNAVAL INTERGERACIONAL/2022	502427256	SANTA CASA DA MISERICÓRDIA DE SANTUÁRIO	494.170,00	1.000,00	1.000,00			

*[Handwritten signature]*

*[Handwritten mark]*

*[Handwritten signature]*

*[Handwritten signature]*

VISUALIZAR RESUMOS 6/ EXECUÇÃO : N

Tipo de despesa	Disposições legais	Finalidade	Entidade beneficiária		Despesas Orçamentadas	Despesas autorizadas	Despesas pagas	Despesas autorizadas e não pagas	Devolução de transf. / subs. ocorrida no exercício	Observações
			NIF	Nome / Designação						
	[1]	[2]		[3]	[4]	[5]	[6]	[7]=[5]-[6]	[8]	[9]
040701 - INSTITUIÇÕES SEM FINS LUCRATIVOS	LEI N.º 75/2013, DE 12 DE SETEMBRO	APOIO FINANCEIRO PARA A REALIZAÇÃO DA II VOLTA AO MONDESTE EM BICICLETA	502466766	ASSOCIAÇÃO REGIONAL DE CICLISMO E CICLOTURISMO DE BRAGAÇA	494.170,00	1.500,00	1.500,00			
040701 - INSTITUIÇÕES SEM FINS LUCRATIVOS	LEI N.º 75/2013, DE 12 DE SETEMBRO	APOIO FINANCEIRO PARA A REALIZAÇÃO DE FESTIVIDADES DE JUZEL DOS SEUS UTRIZES	502709907	CENTRO SOCIAL PAROQUIAL DE S. PEDRO DE AVELANOSO	494.170,00	800,00	800,00			
040701 - INSTITUIÇÕES SEM FINS LUCRATIVOS	LEI N.º 75/2013, DE 12 DE SETEMBRO	APOIO FINANCEIRO PARA A REALIZAÇÃO XIV CONCURSO/DESFILE DE CARNIVAL INTERGERACIONAL/2022	502709907	CENTRO SOCIAL PAROQUIAL DE S. PEDRO DE AVELANOSO	494.170,00	1.000,00	1.000,00			
040701 - INSTITUIÇÕES SEM FINS LUCRATIVOS	LEI N.º 75/2013, DE 12 DE SETEMBRO	APOIO FINANCEIRO PARA A ATIVIDADE CINEMÁTICA "MÚLTIPLO DO JAVALI DA XXI PAOS/22"	502833040	ASSOCIAÇÃO DE CAÇADORES DE ALGOSO	494.170,00	5.950,00	5.950,00			
040701 - INSTITUIÇÕES SEM FINS LUCRATIVOS	LEI N.º 75/2013, DE 12 DE SETEMBRO	APOIO FINANCEIRO PARA CONCURSO CONCERNO DE BOVINOS DE RAÇA MIRANDESA	503052350	CENTRO DE GESTÃO DE EMPRESAS AGRÍCOLAS VILHOSENSES	494.170,00	20.000,00	20.000,00			
040701 - INSTITUIÇÕES SEM FINS LUCRATIVOS	LEI N.º 75/2013, DE 12 DE SETEMBRO	APOIO FINANCEIRO PARA CONCURSO CONCERNO DE BOVINOS DE RAÇA MIRANDESA	503052350	CENTRO DE GESTÃO DE EMPRESAS AGRÍCOLAS VILHOSENSES	494.170,00	7.963,60	7.963,60			
040701 - INSTITUIÇÕES SEM FINS LUCRATIVOS	LEI N.º 75/2013, DE 12 DE SETEMBRO	APOIO FINANCEIRO CONCERNO PARA A REALIZAÇÃO DE DIVERSAS ATIVIDADES	504690200	FALONAR - ASSOCIAÇÃO DE CONSERVAÇÃO DA NATUREZA E DO PATRIMÓNIO RURAL	494.170,00	1.350,00	1.350,00			
040701 - INSTITUIÇÕES SEM FINS LUCRATIVOS	LEI N.º 75/2013, DE 12 DE SETEMBRO	APOIO FINANCEIRO PARA A FORMAÇÃO EM FOTOGRAFIA, E VIDEO E REALIZAÇÃO DE FILMES NO PIPER	506444000	ASSOCIACIÃO - ASSOCIAÇÃO DE DIFUSÃO DOS AUDIOVISUAIS	494.170,00	1.600,00	1.600,00			
040701 - INSTITUIÇÕES SEM FINS LUCRATIVOS	LEI N.º 75/2013, DE 12 DE SETEMBRO	APOIO FINANCEIRO - PARA A ORGANIZAÇÃO E REALIZAÇÃO DO EVENTO DESPORTIVO NOTURIZADO "KING OF PORTUGAL"	506695449	ASSOCIAÇÃO A CAMINHO DA AVENTURA	494.170,00	20.000,00	20.000,00			
040701 - INSTITUIÇÕES SEM FINS LUCRATIVOS	LEI N.º 75/2013, DE 12 DE SETEMBRO	APOIO FINANCEIRO - CAMPO DE TRABALHO INTERACIONAL (CTI) "POWERED BY NATURE IV"	509226304	CENTRO DE ACOELHIMENTO DO HURO	494.170,00	1.750,00	1.750,00			
040701 - INSTITUIÇÕES SEM FINS LUCRATIVOS	LEI N.º 75/2013, DE 12 DE SETEMBRO	APOIO FINANCEIRO - CURSOS SOCIOEDUCATIVOS 2022/2023	516092413	ASSOCIAÇÃO DE DESENVOLVIMENTO CULTURAL DO CONCELHO DE VILHOSO	494.170,00	2.500,00	2.500,00			
040701 - INSTITUIÇÕES SEM FINS LUCRATIVOS	LEI N.º 75/2013, DE 12 DE SETEMBRO	APOIO FINANCEIRO - FEIJS DESPORTIVAS	516092413	ASSOCIAÇÃO DE DESENVOLVIMENTO CULTURAL DO CONCELHO DE VILHOSO	494.170,00	4.750,00	4.750,00			
040701 - INSTITUIÇÕES SEM FINS LUCRATIVOS	LEI N.º 75/2013, DE 12 DE SETEMBRO	APOIO FINANCEIRO - FESTIVAL DE POLCHERE DA XXI PAOS E CONCURSO DE DOÇARIA DA CASTANHA	516092413	ASSOCIAÇÃO DE DESENVOLVIMENTO CULTURAL DO CONCELHO DE VILHOSO	494.170,00	5.000,00	5.000,00			
040701 - INSTITUIÇÕES SEM FINS LUCRATIVOS	LEI N.º 75/2013, DE 12 DE SETEMBRO	APOIO FINANCEIRO - FESTIVAL DE POLCHERE DO CONCELHO DE VILHOSO/2022	516092413	ASSOCIAÇÃO DE DESENVOLVIMENTO CULTURAL DO CONCELHO DE VILHOSO	494.170,00	5.000,00	5.000,00			
040701 - INSTITUIÇÕES SEM FINS LUCRATIVOS	LEI N.º 75/2013, DE 12 DE SETEMBRO	APOIO FINANCEIRO - PROTOCOLO DE COLABORAÇÃO - OLIVEIRA SANTULHADA	600013750	IPB- INSTITUTO POLITÉCNICO DE BRAGAÇA	494.170,00	7.500,00	7.500,00			
040701 - INSTITUIÇÕES SEM FINS LUCRATIVOS	LEI N.º 75/2013, DE 12 DE SETEMBRO	APOIO FINANCEIRO - PROTOCOLO DE COLABORAÇÃO - PROJETO CONFIANÇAS E PROMETIDAS	093610330	INTER-VALUE-ASSOCIATION DEVELOPERS ET EXPERTS DE LA COOP. INTERNA. ECHANGES INTE	494.170,00	35.000,00	35.000,00			
04080201 - PROGRAMAS OCUPACIONAIS	LEI N.º 75/2013, DE 12 DE SETEMBRO	CONTRATOS CELEBRADOS COM O INSTITUTO DE EMPREGO E FORMAÇÃO PROFISSIONAL	133577627	Mamel Anjo Dos Santos	149.000,00	301,79	301,79			
04080201 - PROGRAMAS OCUPACIONAIS	LEI N.º 75/2013, DE 12 DE SETEMBRO	CONTRATOS CELEBRADOS COM O INSTITUTO DE EMPREGO E FORMAÇÃO PROFISSIONAL	133577627	Mamel Anjo Dos Santos	149.000,00	540,14	540,14			

Handwritten signatures and initials at the bottom of the page, including a large signature on the left and several initials on the right.

VISUALIZAR REGISTRO S/ SELECÇÃO : N

Tipo de despesa	Disposições legais [1]	Finalidade [2]	Entidade beneficiária		Despesas Orçamentadas [4]	Despesas autorizadas [5]	Despesas pagas [6]	Despesas autorizadas e não pagas [7]=[5]-[6]	Devolução de transf. / subs. ocorrida no exercício [8]	Observações [9]
			NIF	Nome / Designação [3]						
04000201 - PROGRAMAS OCUPACIONAIS	LEI N.º 75/2013, DE 12 DE SETEMBRO	CONTRATOS CELEBRADOS COM O INSTITUTO DE EMPREGO E FORMAÇÃO PROFISSIONAL	170554774	MARIA FERANDA GONCALVES CARVALHO MARTINS	149.000,00	17,63	9,03	8,60		
04000201 - PROGRAMAS OCUPACIONAIS	LEI N.º 75/2013, DE 12 DE SETEMBRO	CONTRATOS CELEBRADOS COM O INSTITUTO DE EMPREGO E FORMAÇÃO PROFISSIONAL	170554774	MARIA FERANDA GONCALVES CARVALHO MARTINS	149.000,00	3.513,08	3.474,26	38,82		
04000201 - PROGRAMAS OCUPACIONAIS	LEI N.º 75/2013, DE 12 DE SETEMBRO	CONTRATOS CELEBRADOS COM O INSTITUTO DE EMPREGO E FORMAÇÃO PROFISSIONAL	181441390	MARGARIDA TRINDADE GERALDES PERA	149.000,00	3.513,08	3.474,26	38,82		
04000201 - PROGRAMAS OCUPACIONAIS	LEI N.º 75/2013, DE 12 DE SETEMBRO	CONTRATOS CELEBRADOS COM O INSTITUTO DE EMPREGO E FORMAÇÃO PROFISSIONAL	181441390	MARGARIDA TRINDADE GERALDES PERA	149.000,00	17,63	9,03	8,60		
04000201 - PROGRAMAS OCUPACIONAIS	LEI N.º 75/2013, DE 12 DE SETEMBRO	CONTRATOS CELEBRADOS COM O INSTITUTO DE EMPREGO E FORMAÇÃO PROFISSIONAL	191220817	MANUEL ANTONIO CORREIA CARVALHO	149.000,00	594,00	594,00			
04000201 - PROGRAMAS OCUPACIONAIS	LEI N.º 75/2013, DE 12 DE SETEMBRO	CONTRATOS CELEBRADOS COM O INSTITUTO DE EMPREGO E FORMAÇÃO PROFISSIONAL	191220817	MANUEL ANTONIO CORREIA CARVALHO	149.000,00	548,14	548,14			
04000201 - PROGRAMAS OCUPACIONAIS	LEI N.º 75/2013, DE 12 DE SETEMBRO	CONTRATOS CELEBRADOS COM O INSTITUTO DE EMPREGO E FORMAÇÃO PROFISSIONAL	191220817	MANUEL ANTONIO CORREIA CARVALHO	149.000,00	533,83	533,83			
04000201 - PROGRAMAS OCUPACIONAIS	LEI N.º 75/2013, DE 12 DE SETEMBRO	CONTRATOS CELEBRADOS COM O INSTITUTO DE EMPREGO E FORMAÇÃO PROFISSIONAL	191220817	MANUEL ANTONIO CORREIA CARVALHO	149.000,00	548,14	548,14			
04000201 - PROGRAMAS OCUPACIONAIS	LEI N.º 75/2013, DE 12 DE SETEMBRO	CONTRATOS CELEBRADOS COM O INSTITUTO DE EMPREGO E FORMAÇÃO PROFISSIONAL	191220817	MANUEL ANTONIO CORREIA CARVALHO	149.000,00	552,91	552,91			
04000201 - PROGRAMAS OCUPACIONAIS	LEI N.º 75/2013, DE 12 DE SETEMBRO	CONTRATOS CELEBRADOS COM O INSTITUTO DE EMPREGO E FORMAÇÃO PROFISSIONAL	191220817	MANUEL ANTONIO CORREIA CARVALHO	149.000,00	163,12	163,12			
04000201 - PROGRAMAS OCUPACIONAIS	LEI N.º 75/2013, DE 12 DE SETEMBRO	CONTRATOS CELEBRADOS COM O INSTITUTO DE EMPREGO E FORMAÇÃO PROFISSIONAL	191220817	MANUEL ANTONIO CORREIA CARVALHO	149.000,00	538,60	538,60			
04000201 - PROGRAMAS OCUPACIONAIS	LEI N.º 75/2013, DE 12 DE SETEMBRO	CONTRATOS CELEBRADOS COM O INSTITUTO DE EMPREGO E FORMAÇÃO PROFISSIONAL	191972878	ANTONIO AUGUSTO DO NASCIMENTO DO VALE	149.000,00	1.850,32	1.806,45	43,87		
04000201 - PROGRAMAS OCUPACIONAIS	LEI N.º 75/2013, DE 12 DE SETEMBRO	CONTRATOS CELEBRADOS COM O INSTITUTO DE EMPREGO E FORMAÇÃO PROFISSIONAL	191972878	ANTONIO AUGUSTO DO NASCIMENTO DO VALE	149.000,00	17,63	9,03	8,60		
04000201 - PROGRAMAS OCUPACIONAIS	LEI N.º 75/2013, DE 12 DE SETEMBRO	CONTRATOS CELEBRADOS COM O INSTITUTO DE EMPREGO E FORMAÇÃO PROFISSIONAL	192440365	ELISEU PAIS FERNANDES	149.000,00	17,63	9,03	8,60		
04000201 - PROGRAMAS OCUPACIONAIS	LEI N.º 75/2013, DE 12 DE SETEMBRO	CONTRATOS CELEBRADOS COM O INSTITUTO DE EMPREGO E FORMAÇÃO PROFISSIONAL	192440365	ELISEU PAIS FERNANDES	149.000,00	3.513,08	3.474,26	38,82		
04000201 - PROGRAMAS OCUPACIONAIS	LEI N.º 75/2013, DE 12 DE SETEMBRO	CONTRATOS CELEBRADOS COM O INSTITUTO DE EMPREGO E FORMAÇÃO PROFISSIONAL	194983650	ARMANDO PINTES GALHARDO	149.000,00	548,14	548,14			
04000201 - PROGRAMAS OCUPACIONAIS	LEI N.º 75/2013, DE 12 DE SETEMBRO	CONTRATOS CELEBRADOS COM O INSTITUTO DE EMPREGO E FORMAÇÃO PROFISSIONAL	194983650	ARMANDO PINTES GALHARDO	149.000,00	533,83	533,83			
04000201 - PROGRAMAS OCUPACIONAIS	LEI N.º 75/2013, DE 12 DE SETEMBRO	CONTRATOS CELEBRADOS COM O INSTITUTO DE EMPREGO E FORMAÇÃO PROFISSIONAL	194983650	ARMANDO PINTES GALHARDO	149.000,00	548,14	548,14			
04000201 - PROGRAMAS OCUPACIONAIS	LEI N.º 75/2013, DE 12 DE SETEMBRO	CONTRATOS CELEBRADOS COM O INSTITUTO DE EMPREGO E FORMAÇÃO PROFISSIONAL	194983650	ARMANDO PINTES GALHARDO	149.000,00	538,60	538,60			

*[Handwritten signatures and marks in blue ink at the bottom of the page]*

VISUALIZAR REGISTROS / EXECUÇÃO : N

Tipo de despesa	Disposições legais	Finalidade	Entidade beneficiária		Despesas Orçamentadas	Despesas autorizadas	Despesas pagas	Despesas autorizadas e não pagas	Devolução de transf. / subv. ocorrida no exercício	Observações
			RFP	Nome / Designação						
	[1]	[2]		[3]	[4]	[5]	[6]	[7]=[5]-[6]	[8]	[9]
04000201 - PROGRAMAS OCUPACIONAIS	LEI N.º 75/2013, DE 12 DE SETEMBRO	CONTRATOS CELEBRADOS COM O INSTITUTO DE EMPREGO E FORMAÇÃO PROFISSIONAL	194903650	ARMANDO PIERES GALHARDO	149.000,00	530,50	530,50			
04000201 - PROGRAMAS OCUPACIONAIS	LEI N.º 75/2013, DE 12 DE SETEMBRO	CONTRATOS CELEBRADOS COM O INSTITUTO DE EMPREGO E FORMAÇÃO PROFISSIONAL	194903650	ARMANDO PIERES GALHARDO	149.000,00	107,72	107,72			
04000201 - PROGRAMAS OCUPACIONAIS	LEI N.º 75/2013, DE 12 DE SETEMBRO	CONTRATOS CELEBRADOS COM O INSTITUTO DE EMPREGO E FORMAÇÃO PROFISSIONAL	194903650	ARMANDO PIERES GALHARDO	149.000,00	552,91	552,91			
04000201 - PROGRAMAS OCUPACIONAIS	LEI N.º 75/2013, DE 12 DE SETEMBRO	CONTRATOS CELEBRADOS COM O INSTITUTO DE EMPREGO E FORMAÇÃO PROFISSIONAL	196662007	ISABEL MARIA FERNANDES PERA	149.000,00	17,53	12,06	4,77		
04000201 - PROGRAMAS OCUPACIONAIS	LEI N.º 75/2013, DE 12 DE SETEMBRO	CONTRATOS CELEBRADOS COM O INSTITUTO DE EMPREGO E FORMAÇÃO PROFISSIONAL	196662007	ISABEL MARIA FERNANDES PERA	149.000,00	3.411,00	3.411,00			
04000201 - PROGRAMAS OCUPACIONAIS	LEI N.º 75/2013, DE 12 DE SETEMBRO	CONTRATOS CELEBRADOS COM O INSTITUTO DE EMPREGO E FORMAÇÃO PROFISSIONAL	190209529	JOSE JOAQUIM DO VALE FERNANDES	149.000,00	540,14	540,14			
04000201 - PROGRAMAS OCUPACIONAIS	LEI N.º 75/2013, DE 12 DE SETEMBRO	CONTRATOS CELEBRADOS COM O INSTITUTO DE EMPREGO E FORMAÇÃO PROFISSIONAL	190209529	JOSE JOAQUIM DO VALE FERNANDES	149.000,00	301,79	301,79			
04000201 - PROGRAMAS OCUPACIONAIS	LEI N.º 75/2013, DE 12 DE SETEMBRO	CONTRATOS CELEBRADOS COM O INSTITUTO DE EMPREGO E FORMAÇÃO PROFISSIONAL	199000243	MARIA MANUELA VICENTE ABEYEDO MARTINS	149.000,00	502,02	502,02			
04000201 - PROGRAMAS OCUPACIONAIS	LEI N.º 75/2013, DE 12 DE SETEMBRO	CONTRATOS CELEBRADOS COM O INSTITUTO DE EMPREGO E FORMAÇÃO PROFISSIONAL	199000243	MARIA MANUELA VICENTE ABEYEDO MARTINS	149.000,00	533,03	533,03			
04000201 - PROGRAMAS OCUPACIONAIS	LEI N.º 75/2013, DE 12 DE SETEMBRO	CONTRATOS CELEBRADOS COM O INSTITUTO DE EMPREGO E FORMAÇÃO PROFISSIONAL	199000243	MARIA MANUELA VICENTE ABEYEDO MARTINS	149.000,00	540,14	540,14			
04000201 - PROGRAMAS OCUPACIONAIS	LEI N.º 75/2013, DE 12 DE SETEMBRO	CONTRATOS CELEBRADOS COM O INSTITUTO DE EMPREGO E FORMAÇÃO PROFISSIONAL	199000243	MARIA MANUELA VICENTE ABEYEDO MARTINS	149.000,00	540,14	540,14			
04000201 - PROGRAMAS OCUPACIONAIS	LEI N.º 75/2013, DE 12 DE SETEMBRO	CONTRATOS CELEBRADOS COM O INSTITUTO DE EMPREGO E FORMAÇÃO PROFISSIONAL	199000243	MARIA MANUELA VICENTE ABEYEDO MARTINS	149.000,00	530,50	530,50			
04000201 - PROGRAMAS OCUPACIONAIS	LEI N.º 75/2013, DE 12 DE SETEMBRO	CONTRATOS CELEBRADOS COM O INSTITUTO DE EMPREGO E FORMAÇÃO PROFISSIONAL	199000243	MARIA MANUELA VICENTE ABEYEDO MARTINS	149.000,00	152,04	152,04			
04000201 - PROGRAMAS OCUPACIONAIS	LEI N.º 75/2013, DE 12 DE SETEMBRO	CONTRATOS CELEBRADOS COM O INSTITUTO DE EMPREGO E FORMAÇÃO PROFISSIONAL	199000243	MARIA MANUELA VICENTE ABEYEDO MARTINS	149.000,00	552,91	552,91			
04000201 - PROGRAMAS OCUPACIONAIS	LEI N.º 75/2013, DE 12 DE SETEMBRO	CONTRATOS CELEBRADOS COM O INSTITUTO DE EMPREGO E FORMAÇÃO PROFISSIONAL	203396375	MANUEL VAS OLIVEIRA	149.000,00	603,54	603,54			
04000201 - PROGRAMAS OCUPACIONAIS	LEI N.º 75/2013, DE 12 DE SETEMBRO	CONTRATOS CELEBRADOS COM O INSTITUTO DE EMPREGO E FORMAÇÃO PROFISSIONAL	203396375	MANUEL VAS OLIVEIRA	149.000,00	603,54	603,54			
04000201 - PROGRAMAS OCUPACIONAIS	LEI N.º 75/2013, DE 12 DE SETEMBRO	CONTRATOS CELEBRADOS COM O INSTITUTO DE EMPREGO E FORMAÇÃO PROFISSIONAL	203396375	MANUEL VAS OLIVEIRA	149.000,00	14,77	14,77			
04000201 - PROGRAMAS OCUPACIONAIS	LEI N.º 75/2013, DE 12 DE SETEMBRO	CONTRATOS CELEBRADOS COM O INSTITUTO DE EMPREGO E FORMAÇÃO PROFISSIONAL	203396375	MANUEL VAS OLIVEIRA	149.000,00	552,40	552,40			
04000201 - PROGRAMAS OCUPACIONAIS	LEI N.º 75/2013, DE 12 DE SETEMBRO	CONTRATOS CELEBRADOS COM O INSTITUTO DE EMPREGO E FORMAÇÃO PROFISSIONAL	203396375	MANUEL VAS OLIVEIRA	149.000,00	540,14	540,14			

Handwritten signatures and initials in blue ink at the bottom of the page.



VISUALIZAR RESULTOS S/ SELECÇÃO : N

Tipo de despesa	Disposições legais	Finalidade	Entidade beneficiária		Despesa Orçamentada	Despesa autorizadas	Despesa paga	Despesa autorizadas e não pagas	Devolução de transf. / ems. ocorrida no exercício	Observações
			NIF	Nome / Designação						
	[1]	[2]		[3]	[4]	[5]	[6]	[7]=[5]-[6]	[8]	[9]
04000201 - PROGRAMAS OCUPACIONAIS	LEI N.º 75/2013, DE 12 DE SETEMBRO	CONTRATOS CELEBRADOS COM O INSTITUTO DE EMPREGO E FORMAÇÃO PROFISSIONAL	203396375	MARUKI VAS OLIVEIRA	149.000,00	530,60	530,60			
04000201 - PROGRAMAS OCUPACIONAIS	LEI N.º 75/2013, DE 12 DE SETEMBRO	CONTRATOS CELEBRADOS COM O INSTITUTO DE EMPREGO E FORMAÇÃO PROFISSIONAL	203396375	MARUKI VAS OLIVEIRA	149.000,00	594,00	594,00			
04000201 - PROGRAMAS OCUPACIONAIS	LEI N.º 75/2013, DE 12 DE SETEMBRO	CONTRATOS CELEBRADOS COM O INSTITUTO DE EMPREGO E FORMAÇÃO PROFISSIONAL	203396375	MARUKI VAS OLIVEIRA	149.000,00	540,14	540,14			
04000201 - PROGRAMAS OCUPACIONAIS	LEI N.º 75/2013, DE 12 DE SETEMBRO	CONTRATOS CELEBRADOS COM O INSTITUTO DE EMPREGO E FORMAÇÃO PROFISSIONAL	203396375	MARUKI VAS OLIVEIRA	149.000,00	552,91	552,91			
04000201 - PROGRAMAS OCUPACIONAIS	LEI N.º 75/2013, DE 12 DE SETEMBRO	CONTRATOS CELEBRADOS COM O INSTITUTO DE EMPREGO E FORMAÇÃO PROFISSIONAL	203396375	MARUKI VAS OLIVEIRA	149.000,00	530,60	530,60			
04000201 - PROGRAMAS OCUPACIONAIS	LEI N.º 75/2013, DE 12 DE SETEMBRO	CONTRATOS CELEBRADOS COM O INSTITUTO DE EMPREGO E FORMAÇÃO PROFISSIONAL	203396375	MARUKI VAS OLIVEIRA	149.000,00	590,77	590,77			
04000201 - PROGRAMAS OCUPACIONAIS	LEI N.º 75/2013, DE 12 DE SETEMBRO	CONTRATOS CELEBRADOS COM O INSTITUTO DE EMPREGO E FORMAÇÃO PROFISSIONAL	203396375	MARUKI VAS OLIVEIRA	149.000,00	533,83	533,83			
04000201 - PROGRAMAS OCUPACIONAIS	LEI N.º 75/2013, DE 12 DE SETEMBRO	CONTRATOS CELEBRADOS COM O INSTITUTO DE EMPREGO E FORMAÇÃO PROFISSIONAL	207000014	AMABELIA COSTA ALMEIDA	149.000,00	540,14	540,14			
04000201 - PROGRAMAS OCUPACIONAIS	LEI N.º 75/2013, DE 12 DE SETEMBRO	CONTRATOS CELEBRADOS COM O INSTITUTO DE EMPREGO E FORMAÇÃO PROFISSIONAL	207000014	AMABELIA COSTA ALMEIDA	149.000,00	540,14	540,14			
04000201 - PROGRAMAS OCUPACIONAIS	LEI N.º 75/2013, DE 12 DE SETEMBRO	CONTRATOS CELEBRADOS COM O INSTITUTO DE EMPREGO E FORMAÇÃO PROFISSIONAL	207000014	AMABELIA COSTA ALMEIDA	149.000,00	530,60	530,60			
04000201 - PROGRAMAS OCUPACIONAIS	LEI N.º 75/2013, DE 12 DE SETEMBRO	CONTRATOS CELEBRADOS COM O INSTITUTO DE EMPREGO E FORMAÇÃO PROFISSIONAL	207000014	AMABELIA COSTA ALMEIDA	149.000,00	107,72	107,72			
04000201 - PROGRAMAS OCUPACIONAIS	LEI N.º 75/2013, DE 12 DE SETEMBRO	CONTRATOS CELEBRADOS COM O INSTITUTO DE EMPREGO E FORMAÇÃO PROFISSIONAL	207000014	AMABELIA COSTA ALMEIDA	149.000,00	552,91	552,91			
04000201 - PROGRAMAS OCUPACIONAIS	LEI N.º 75/2013, DE 12 DE SETEMBRO	CONTRATOS CELEBRADOS COM O INSTITUTO DE EMPREGO E FORMAÇÃO PROFISSIONAL	207000014	AMABELIA COSTA ALMEIDA	149.000,00	530,60	530,60			
04000201 - PROGRAMAS OCUPACIONAIS	LEI N.º 75/2013, DE 12 DE SETEMBRO	CONTRATOS CELEBRADOS COM O INSTITUTO DE EMPREGO E FORMAÇÃO PROFISSIONAL	207000014	AMABELIA COSTA ALMEIDA	149.000,00	533,83	533,83			
04000201 - PROGRAMAS OCUPACIONAIS	LEI N.º 75/2013, DE 12 DE SETEMBRO	CONTRATOS CELEBRADOS COM O INSTITUTO DE EMPREGO E FORMAÇÃO PROFISSIONAL	200197540	EUSEBIO DOS SANTOS CARDOSO	149.000,00	530,60	530,60			
04000201 - PROGRAMAS OCUPACIONAIS	LEI N.º 75/2013, DE 12 DE SETEMBRO	CONTRATOS CELEBRADOS COM O INSTITUTO DE EMPREGO E FORMAÇÃO PROFISSIONAL	200197540	EUSEBIO DOS SANTOS CARDOSO	149.000,00	552,91	552,91			
04000201 - PROGRAMAS OCUPACIONAIS	LEI N.º 75/2013, DE 12 DE SETEMBRO	CONTRATOS CELEBRADOS COM O INSTITUTO DE EMPREGO E FORMAÇÃO PROFISSIONAL	200197540	EUSEBIO DOS SANTOS CARDOSO	149.000,00	543,37	543,37			
04000201 - PROGRAMAS OCUPACIONAIS	LEI N.º 75/2013, DE 12 DE SETEMBRO	CONTRATOS CELEBRADOS COM O INSTITUTO DE EMPREGO E FORMAÇÃO PROFISSIONAL	200197540	EUSEBIO DOS SANTOS CARDOSO	149.000,00	540,14	540,14			
04000201 - PROGRAMAS OCUPACIONAIS	LEI N.º 75/2013, DE 12 DE SETEMBRO	CONTRATOS CELEBRADOS COM O INSTITUTO DE EMPREGO E FORMAÇÃO PROFISSIONAL	200197540	EUSEBIO DOS SANTOS CARDOSO	149.000,00	533,83	533,83			

*[Handwritten signature]*

*[Handwritten signature]*

VISUALIZAR RESULTOS S/ EXECUÇÃO : N

Tipo de despesa	Disposições legais	Finalidade	Entidade beneficiária		Despesas Orçamentadas	Despesas autorizadas	Despesas pagas	Despesas autorizadas e não pagas	Devolução de transf. / subs. ocorrida no exercício	Observações
			RIF	Nome / Designação						
	[1]	[2]		[3]	[4]	[5]	[6]	[7]=[5]-[6]	[8]	[9]
04000201 - PROGRAMAS OCUPACIONAIS	LEI N.º75/2013, DE 12 DE SETEMBRO	CONTRATOS CELEBRADOS COM O INSTITUTO DE EMPREGO E FORMAÇÃO PROFISSIONAL	200197540	HUBERTO DOS SANTOS CARDOSO	149.000,00	530,60	530,60			
04000201 - PROGRAMAS OCUPACIONAIS	LEI N.º75/2013, DE 12 DE SETEMBRO	CONTRATOS CELEBRADOS COM O INSTITUTO DE EMPREGO E FORMAÇÃO PROFISSIONAL	200197540	HUBERTO DOS SANTOS CARDOSO	149.000,00	540,14	540,14			
04000201 - PROGRAMAS OCUPACIONAIS	LEI N.º75/2013, DE 12 DE SETEMBRO	CONTRATOS CELEBRADOS COM O INSTITUTO DE EMPREGO E FORMAÇÃO PROFISSIONAL	200197540	HUBERTO DOS SANTOS CARDOSO	149.000,00	97,72	97,72			
04000201 - PROGRAMAS OCUPACIONAIS	LEI N.º75/2013, DE 12 DE SETEMBRO	CONTRATOS CELEBRADOS COM O INSTITUTO DE EMPREGO E FORMAÇÃO PROFISSIONAL	209749140	MARIA DE FÁTIMA GI MARTINS DOS SANTOS	149.000,00	1.107,21	1.107,21			
04000201 - PROGRAMAS OCUPACIONAIS	LEI N.º75/2013, DE 12 DE SETEMBRO	CONTRATOS CELEBRADOS COM O INSTITUTO DE EMPREGO E FORMAÇÃO PROFISSIONAL	210706690	ANA MARIA CARVALHO MARTINS FORSELMO	149.000,00	17,63	12,06	4,77		
04000201 - PROGRAMAS OCUPACIONAIS	LEI N.º75/2013, DE 12 DE SETEMBRO	CONTRATOS CELEBRADOS COM O INSTITUTO DE EMPREGO E FORMAÇÃO PROFISSIONAL	210706690	ANA MARIA CARVALHO MARTINS FORSELMO	149.000,00	3.411,00	3.411,00			
04000201 - PROGRAMAS OCUPACIONAIS	LEI N.º75/2013, DE 12 DE SETEMBRO	CONTRATOS CELEBRADOS COM O INSTITUTO DE EMPREGO E FORMAÇÃO PROFISSIONAL	211495102	PEDRO ALVES NACHADO	149.000,00	14,77	14,77			
04000201 - PROGRAMAS OCUPACIONAIS	LEI N.º75/2013, DE 12 DE SETEMBRO	CONTRATOS CELEBRADOS COM O INSTITUTO DE EMPREGO E FORMAÇÃO PROFISSIONAL	211495102	PEDRO ALVES NACHADO	149.000,00	603,54	603,54			
04000201 - PROGRAMAS OCUPACIONAIS	LEI N.º75/2013, DE 12 DE SETEMBRO	CONTRATOS CELEBRADOS COM O INSTITUTO DE EMPREGO E FORMAÇÃO PROFISSIONAL	211495102	PEDRO ALVES NACHADO	149.000,00	603,54	603,54			
04000201 - PROGRAMAS OCUPACIONAIS	LEI N.º75/2013, DE 12 DE SETEMBRO	CONTRATOS CELEBRADOS COM O INSTITUTO DE EMPREGO E FORMAÇÃO PROFISSIONAL	211495102	PEDRO ALVES NACHADO	149.000,00	590,77	590,77			
04000201 - PROGRAMAS OCUPACIONAIS	LEI N.º75/2013, DE 12 DE SETEMBRO	CONTRATOS CELEBRADOS COM O INSTITUTO DE EMPREGO E FORMAÇÃO PROFISSIONAL	211495102	PEDRO ALVES NACHADO	149.000,00	540,14	540,14			
04000201 - PROGRAMAS OCUPACIONAIS	LEI N.º75/2013, DE 12 DE SETEMBRO	CONTRATOS CELEBRADOS COM O INSTITUTO DE EMPREGO E FORMAÇÃO PROFISSIONAL	211495102	PEDRO ALVES NACHADO	149.000,00	530,60	530,60			
04000201 - PROGRAMAS OCUPACIONAIS	LEI N.º75/2013, DE 12 DE SETEMBRO	CONTRATOS CELEBRADOS COM O INSTITUTO DE EMPREGO E FORMAÇÃO PROFISSIONAL	211495102	PEDRO ALVES NACHADO	149.000,00	540,14	540,14			
04000201 - PROGRAMAS OCUPACIONAIS	LEI N.º75/2013, DE 12 DE SETEMBRO	CONTRATOS CELEBRADOS COM O INSTITUTO DE EMPREGO E FORMAÇÃO PROFISSIONAL	211495102	PEDRO ALVES NACHADO	149.000,00	552,40	552,40			
04000201 - PROGRAMAS OCUPACIONAIS	LEI N.º75/2013, DE 12 DE SETEMBRO	CONTRATOS CELEBRADOS COM O INSTITUTO DE EMPREGO E FORMAÇÃO PROFISSIONAL	211495102	PEDRO ALVES NACHADO	149.000,00	530,60	530,60			
04000201 - PROGRAMAS OCUPACIONAIS	LEI N.º75/2013, DE 12 DE SETEMBRO	CONTRATOS CELEBRADOS COM O INSTITUTO DE EMPREGO E FORMAÇÃO PROFISSIONAL	211495102	PEDRO ALVES NACHADO	149.000,00	552,91	552,91			
04000201 - PROGRAMAS OCUPACIONAIS	LEI N.º75/2013, DE 12 DE SETEMBRO	CONTRATOS CELEBRADOS COM O INSTITUTO DE EMPREGO E FORMAÇÃO PROFISSIONAL	211495102	PEDRO ALVES NACHADO	149.000,00	533,03	533,03			
04000201 - PROGRAMAS OCUPACIONAIS	LEI N.º75/2013, DE 12 DE SETEMBRO	CONTRATOS CELEBRADOS COM O INSTITUTO DE EMPREGO E FORMAÇÃO PROFISSIONAL	211495102	PEDRO ALVES NACHADO	149.000,00	594,00	594,00			
04000201 - PROGRAMAS OCUPACIONAIS	LEI N.º75/2013, DE 12 DE SETEMBRO	CONTRATOS CELEBRADOS COM O INSTITUTO DE EMPREGO E FORMAÇÃO PROFISSIONAL	212135057	CARLA MARIA CEMBRINO RODRIGUES	149.000,00	603,54	603,54			

Handwritten signatures and initials in blue ink at the bottom of the page.

VISUALIZAR REGISTROS 8/ EXECUÇÃO : 1

Tipo de despesa	Disposições legais	Finalidade	Entidade beneficiária		Despesa Orçamentada	Despesa autorizada	Despesa paga	Despesas autorizadas e não pagas	Devolução de transf. / subs. ocorrida no exercício	Observações
			NIF	Razão / Designação						
	[1]	[2]		[3]	[4]	[5]	[6]	[7]=[5]-[6]	[8]	[9]
04000201 - PROGRAMAS OCUPACIONAIS	LEI N.º 75/2013, DE 12 DE SETEMBRO	CONTRATOS CELEBRADOS COM O INSTITUTO DE EMPREGO E FORMAÇÃO PROFISSIONAL	212335057	CARLA MARIA CAMBEIRO RODRIGUES	149.000,00	603,54	603,54			
04000201 - PROGRAMAS OCUPACIONAIS	LEI N.º 75/2013, DE 12 DE SETEMBRO	CONTRATOS CELEBRADOS COM O INSTITUTO DE EMPREGO E FORMAÇÃO PROFISSIONAL	212335057	CARLA MARIA CAMBEIRO RODRIGUES	149.000,00	548,14	548,14			
04000201 - PROGRAMAS OCUPACIONAIS	LEI N.º 75/2013, DE 12 DE SETEMBRO	CONTRATOS CELEBRADOS COM O INSTITUTO DE EMPREGO E FORMAÇÃO PROFISSIONAL	212335057	CARLA MARIA CAMBEIRO RODRIGUES	149.000,00	594,00	594,00			
04000201 - PROGRAMAS OCUPACIONAIS	LEI N.º 75/2013, DE 12 DE SETEMBRO	CONTRATOS CELEBRADOS COM O INSTITUTO DE EMPREGO E FORMAÇÃO PROFISSIONAL	212335057	CARLA MARIA CAMBEIRO RODRIGUES	149.000,00	533,83	533,83			
04000201 - PROGRAMAS OCUPACIONAIS	LEI N.º 75/2013, DE 12 DE SETEMBRO	CONTRATOS CELEBRADOS COM O INSTITUTO DE EMPREGO E FORMAÇÃO PROFISSIONAL	212335057	CARLA MARIA CAMBEIRO RODRIGUES	149.000,00	552,91	552,91			
04000201 - PROGRAMAS OCUPACIONAIS	LEI N.º 75/2013, DE 12 DE SETEMBRO	CONTRATOS CELEBRADOS COM O INSTITUTO DE EMPREGO E FORMAÇÃO PROFISSIONAL	212335057	CARLA MARIA CAMBEIRO RODRIGUES	149.000,00	598,77	598,77			
04000201 - PROGRAMAS OCUPACIONAIS	LEI N.º 75/2013, DE 12 DE SETEMBRO	CONTRATOS CELEBRADOS COM O INSTITUTO DE EMPREGO E FORMAÇÃO PROFISSIONAL	212335057	CARLA MARIA CAMBEIRO RODRIGUES	149.000,00	547,20	547,20			
04000201 - PROGRAMAS OCUPACIONAIS	LEI N.º 75/2013, DE 12 DE SETEMBRO	CONTRATOS CELEBRADOS COM O INSTITUTO DE EMPREGO E FORMAÇÃO PROFISSIONAL	212335057	CARLA MARIA CAMBEIRO RODRIGUES	149.000,00	538,60	538,60			
04000201 - PROGRAMAS OCUPACIONAIS	LEI N.º 75/2013, DE 12 DE SETEMBRO	CONTRATOS CELEBRADOS COM O INSTITUTO DE EMPREGO E FORMAÇÃO PROFISSIONAL	212335057	CARLA MARIA CAMBEIRO RODRIGUES	149.000,00	552,40	552,40			
04000201 - PROGRAMAS OCUPACIONAIS	LEI N.º 75/2013, DE 12 DE SETEMBRO	CONTRATOS CELEBRADOS COM O INSTITUTO DE EMPREGO E FORMAÇÃO PROFISSIONAL	212430947	CARLOS JOAQUIM AMADO MONTEIRO	149.000,00	548,14	548,14			
04000201 - PROGRAMAS OCUPACIONAIS	LEI N.º 75/2013, DE 12 DE SETEMBRO	CONTRATOS CELEBRADOS COM O INSTITUTO DE EMPREGO E FORMAÇÃO PROFISSIONAL	212430947	CARLOS JOAQUIM AMADO MONTEIRO	149.000,00	548,14	548,14			
04000201 - PROGRAMAS OCUPACIONAIS	LEI N.º 75/2013, DE 12 DE SETEMBRO	CONTRATOS CELEBRADOS COM O INSTITUTO DE EMPREGO E FORMAÇÃO PROFISSIONAL	212430947	CARLOS JOAQUIM AMADO MONTEIRO	149.000,00	594,00	594,00			
04000201 - PROGRAMAS OCUPACIONAIS	LEI N.º 75/2013, DE 12 DE SETEMBRO	CONTRATOS CELEBRADOS COM O INSTITUTO DE EMPREGO E FORMAÇÃO PROFISSIONAL	212430947	CARLOS JOAQUIM AMADO MONTEIRO	149.000,00	552,40	552,40			
04000201 - PROGRAMAS OCUPACIONAIS	LEI N.º 75/2013, DE 12 DE SETEMBRO	CONTRATOS CELEBRADOS COM O INSTITUTO DE EMPREGO E FORMAÇÃO PROFISSIONAL	212430947	CARLOS JOAQUIM AMADO MONTEIRO	149.000,00	538,60	538,60			
04000201 - PROGRAMAS OCUPACIONAIS	LEI N.º 75/2013, DE 12 DE SETEMBRO	CONTRATOS CELEBRADOS COM O INSTITUTO DE EMPREGO E FORMAÇÃO PROFISSIONAL	212430947	CARLOS JOAQUIM AMADO MONTEIRO	149.000,00	14,77	14,77			
04000201 - PROGRAMAS OCUPACIONAIS	LEI N.º 75/2013, DE 12 DE SETEMBRO	CONTRATOS CELEBRADOS COM O INSTITUTO DE EMPREGO E FORMAÇÃO PROFISSIONAL	212430947	CARLOS JOAQUIM AMADO MONTEIRO	149.000,00	603,54	603,54			
04000201 - PROGRAMAS OCUPACIONAIS	LEI N.º 75/2013, DE 12 DE SETEMBRO	CONTRATOS CELEBRADOS COM O INSTITUTO DE EMPREGO E FORMAÇÃO PROFISSIONAL	212430947	CARLOS JOAQUIM AMADO MONTEIRO	149.000,00	603,54	603,54			
04000201 - PROGRAMAS OCUPACIONAIS	LEI N.º 75/2013, DE 12 DE SETEMBRO	CONTRATOS CELEBRADOS COM O INSTITUTO DE EMPREGO E FORMAÇÃO PROFISSIONAL	212430947	CARLOS JOAQUIM AMADO MONTEIRO	149.000,00	552,91	552,91			
04000201 - PROGRAMAS OCUPACIONAIS	LEI N.º 75/2013, DE 12 DE SETEMBRO	CONTRATOS CELEBRADOS COM O INSTITUTO DE EMPREGO E FORMAÇÃO PROFISSIONAL	212430947	CARLOS JOAQUIM AMADO MONTEIRO	149.000,00	538,60	538,60			

*[Handwritten signature]*

*[Handwritten signature]*

*[Handwritten signature]*

*[Handwritten signature]*

VISUALIZAR REGISTROS 8/ EXECUÇÃO : N

Tipo de despesa	Disposições legais	Finalidade	Entidade beneficiária		Despesas Orçamentadas	Despesas autorizadas	Despesas pagas	Despesas autorizadas e não pagas	Devolução de transf. / subs. ocorrida no exercício	Observações
			RIF	Nome / Designação						
	[1]	[2]		[3]	[4]	[5]	[6]	[7]=[5]-[6]	[8]	[9]
0400201 - PROGRAMAS OCUPACIONAIS	LEI N.º75/2013, DE 12 DE SETEMBRO	CONTRATOS CELEBRADOS COM O INSTITUTO DE EMPREGO E FORMAÇÃO PROFISSIONAL	212430947	CARLOS JOAQUIM AMADO MOUTEIRO	149.000,00	533,83	533,83			
0400201 - PROGRAMAS OCUPACIONAIS	LEI N.º75/2013, DE 12 DE SETEMBRO	CONTRATOS CELEBRADOS COM O INSTITUTO DE EMPREGO E FORMAÇÃO PROFISSIONAL	212430947	CARLOS JOAQUIM AMADO MOUTEIRO	149.000,00	598,77	598,77			
0400201 - PROGRAMAS OCUPACIONAIS	LEI N.º75/2013, DE 12 DE SETEMBRO	CONTRATOS CELEBRADOS COM O INSTITUTO DE EMPREGO E FORMAÇÃO PROFISSIONAL	212564463	MARIA DAS GRACAS XAVIER DO FUNDO	149.000,00	538,60	538,60			
0400201 - PROGRAMAS OCUPACIONAIS	LEI N.º75/2013, DE 12 DE SETEMBRO	CONTRATOS CELEBRADOS COM O INSTITUTO DE EMPREGO E FORMAÇÃO PROFISSIONAL	212564463	MARIA DAS GRACAS XAVIER DO FUNDO	149.000,00	548,14	548,14			
0400201 - PROGRAMAS OCUPACIONAIS	LEI N.º75/2013, DE 12 DE SETEMBRO	CONTRATOS CELEBRADOS COM O INSTITUTO DE EMPREGO E FORMAÇÃO PROFISSIONAL	212564463	MARIA DAS GRACAS XAVIER DO FUNDO	149.000,00	381,79	381,79			
0400201 - PROGRAMAS OCUPACIONAIS	LEI N.º75/2013, DE 12 DE SETEMBRO	CONTRATOS CELEBRADOS COM O INSTITUTO DE EMPREGO E FORMAÇÃO PROFISSIONAL	217578080	RODRIGO MANUEL AUGUSTO	149.000,00	548,14	548,14			
0400201 - PROGRAMAS OCUPACIONAIS	LEI N.º75/2013, DE 12 DE SETEMBRO	CONTRATOS CELEBRADOS COM O INSTITUTO DE EMPREGO E FORMAÇÃO PROFISSIONAL	217578080	RODRIGO MANUEL AUGUSTO	149.000,00	533,83	533,83			
0400201 - PROGRAMAS OCUPACIONAIS	LEI N.º75/2013, DE 12 DE SETEMBRO	CONTRATOS CELEBRADOS COM O INSTITUTO DE EMPREGO E FORMAÇÃO PROFISSIONAL	217578080	RODRIGO MANUEL AUGUSTO	149.000,00	548,14	548,14			
0400201 - PROGRAMAS OCUPACIONAIS	LEI N.º75/2013, DE 12 DE SETEMBRO	CONTRATOS CELEBRADOS COM O INSTITUTO DE EMPREGO E FORMAÇÃO PROFISSIONAL	217578080	RODRIGO MANUEL AUGUSTO	149.000,00	538,60	538,60			
0400201 - PROGRAMAS OCUPACIONAIS	LEI N.º75/2013, DE 12 DE SETEMBRO	CONTRATOS CELEBRADOS COM O INSTITUTO DE EMPREGO E FORMAÇÃO PROFISSIONAL	217578080	RODRIGO MANUEL AUGUSTO	149.000,00	538,60	538,60			
0400201 - PROGRAMAS OCUPACIONAIS	LEI N.º75/2013, DE 12 DE SETEMBRO	CONTRATOS CELEBRADOS COM O INSTITUTO DE EMPREGO E FORMAÇÃO PROFISSIONAL	217578080	RODRIGO MANUEL AUGUSTO	149.000,00	97,72	97,72			
0400201 - PROGRAMAS OCUPACIONAIS	LEI N.º75/2013, DE 12 DE SETEMBRO	CONTRATOS CELEBRADOS COM O INSTITUTO DE EMPREGO E FORMAÇÃO PROFISSIONAL	217578080	RODRIGO MANUEL AUGUSTO	149.000,00	543,37	543,37			
0400201 - PROGRAMAS OCUPACIONAIS	LEI N.º75/2013, DE 12 DE SETEMBRO	CONTRATOS CELEBRADOS COM O INSTITUTO DE EMPREGO E FORMAÇÃO PROFISSIONAL	217578080	RODRIGO MANUEL AUGUSTO	149.000,00	552,91	552,91			
0400201 - PROGRAMAS OCUPACIONAIS	LEI N.º75/2013, DE 12 DE SETEMBRO	CONTRATOS CELEBRADOS COM O INSTITUTO DE EMPREGO E FORMAÇÃO PROFISSIONAL	217719600	ALCINA DOS ANJOS SARNENTO REIXOTO	149.000,00	3.088,64	3.088,64			
0400201 - PROGRAMAS OCUPACIONAIS	LEI N.º75/2013, DE 12 DE SETEMBRO	CONTRATOS CELEBRADOS COM O INSTITUTO DE EMPREGO E FORMAÇÃO PROFISSIONAL	217719600	ALCINA DOS ANJOS SARNENTO REIXOTO	149.000,00	17,63	12,86	4,77		
0400201 - PROGRAMAS OCUPACIONAIS	LEI N.º75/2013, DE 12 DE SETEMBRO	CONTRATOS CELEBRADOS COM O INSTITUTO DE EMPREGO E FORMAÇÃO PROFISSIONAL	217684444	SILVIA MARTINS HERBANDO	149.000,00	17,63	12,86	4,77		
0400201 - PROGRAMAS OCUPACIONAIS	LEI N.º75/2013, DE 12 DE SETEMBRO	CONTRATOS CELEBRADOS COM O INSTITUTO DE EMPREGO E FORMAÇÃO PROFISSIONAL	217684444	SILVIA MARTINS HERBANDO	149.000,00	3.088,64	3.088,64			
0400201 - PROGRAMAS OCUPACIONAIS	LEI N.º75/2013, DE 12 DE SETEMBRO	CONTRATOS CELEBRADOS COM O INSTITUTO DE EMPREGO E FORMAÇÃO PROFISSIONAL	221699074	CRISTINA DA ASSUNÇÃO XARDO VICENTE	149.000,00	548,14	548,14			
0400201 - PROGRAMAS OCUPACIONAIS	LEI N.º75/2013, DE 12 DE SETEMBRO	CONTRATOS CELEBRADOS COM O INSTITUTO DE EMPREGO E FORMAÇÃO PROFISSIONAL	221699074	CRISTINA DA ASSUNÇÃO XARDO VICENTE	149.000,00	552,91	552,91			

*[Handwritten signature]*

*[Handwritten signature]*

*[Handwritten signature]*

*[Handwritten signature]*

VISUALIZAR REBELTOS S/ EXECUÇÃO : 0

Tipo de despesa	Disposições legais	Finalidade	Entidade beneficiária		Despesas Orçamentadas	Despesas autorizadas	Despesas pagas	Despesas autorizadas e não pagas	Devolução de transf. / outor. ocorrida no exercício	Observações
			NIF	Nome / Designação						
	[1]	[2]		[3]	[4]	[5]	[6]	[7]=[5]-[6]	[8]	[9]
04000201 - PROGRAMAS OCUPACIONAIS	LEI N.º 75/2013, DE 12 DE SETEMBRO	CONTRATOS CELEBRADOS COM O INSTITUTO DE EMPREGO E FORMAÇÃO PROFISSIONAL	221699074	CRISTINA DA ASSUNÇÃO XARDO VICENTE	149.000,00	107,72	107,72			
04000201 - PROGRAMAS OCUPACIONAIS	LEI N.º 75/2013, DE 12 DE SETEMBRO	CONTRATOS CELEBRADOS COM O INSTITUTO DE EMPREGO E FORMAÇÃO PROFISSIONAL	221699074	CRISTINA DA ASSUNÇÃO XARDO VICENTE	149.000,00	533,83	533,83			
04000201 - PROGRAMAS OCUPACIONAIS	LEI N.º 75/2013, DE 12 DE SETEMBRO	CONTRATOS CELEBRADOS COM O INSTITUTO DE EMPREGO E FORMAÇÃO PROFISSIONAL	221699074	CRISTINA DA ASSUNÇÃO XARDO VICENTE	149.000,00	540,14	540,14			
04000201 - PROGRAMAS OCUPACIONAIS	LEI N.º 75/2013, DE 12 DE SETEMBRO	CONTRATOS CELEBRADOS COM O INSTITUTO DE EMPREGO E FORMAÇÃO PROFISSIONAL	221699074	CRISTINA DA ASSUNÇÃO XARDO VICENTE	149.000,00	530,60	530,60			
04000201 - PROGRAMAS OCUPACIONAIS	LEI N.º 75/2013, DE 12 DE SETEMBRO	CONTRATOS CELEBRADOS COM O INSTITUTO DE EMPREGO E FORMAÇÃO PROFISSIONAL	221699074	CRISTINA DA ASSUNÇÃO XARDO VICENTE	149.000,00	530,60	530,60			
04000201 - PROGRAMAS OCUPACIONAIS	LEI N.º 75/2013, DE 12 DE SETEMBRO	CONTRATOS CELEBRADOS COM O INSTITUTO DE EMPREGO E FORMAÇÃO PROFISSIONAL	224707901	MARIA DA CONCEIÇÃO FALCÃO FERREIRA	149.000,00	540,14	540,14			
04000201 - PROGRAMAS OCUPACIONAIS	LEI N.º 75/2013, DE 12 DE SETEMBRO	CONTRATOS CELEBRADOS COM O INSTITUTO DE EMPREGO E FORMAÇÃO PROFISSIONAL	224707901	MARIA DA CONCEIÇÃO FALCÃO FERREIRA	149.000,00	107,72	107,72			
04000201 - PROGRAMAS OCUPACIONAIS	LEI N.º 75/2013, DE 12 DE SETEMBRO	CONTRATOS CELEBRADOS COM O INSTITUTO DE EMPREGO E FORMAÇÃO PROFISSIONAL	224707901	MARIA DA CONCEIÇÃO FALCÃO FERREIRA	149.000,00	530,60	530,60			
04000201 - PROGRAMAS OCUPACIONAIS	LEI N.º 75/2013, DE 12 DE SETEMBRO	CONTRATOS CELEBRADOS COM O INSTITUTO DE EMPREGO E FORMAÇÃO PROFISSIONAL	224707901	MARIA DA CONCEIÇÃO FALCÃO FERREIRA	149.000,00	533,83	533,83			
04000201 - PROGRAMAS OCUPACIONAIS	LEI N.º 75/2013, DE 12 DE SETEMBRO	CONTRATOS CELEBRADOS COM O INSTITUTO DE EMPREGO E FORMAÇÃO PROFISSIONAL	224707901	MARIA DA CONCEIÇÃO FALCÃO FERREIRA	149.000,00	552,91	552,91			
04000201 - PROGRAMAS OCUPACIONAIS	LEI N.º 75/2013, DE 12 DE SETEMBRO	CONTRATOS CELEBRADOS COM O INSTITUTO DE EMPREGO E FORMAÇÃO PROFISSIONAL	224707901	MARIA DA CONCEIÇÃO FALCÃO FERREIRA	149.000,00	530,60	530,60			
04000201 - PROGRAMAS OCUPACIONAIS	LEI N.º 75/2013, DE 12 DE SETEMBRO	CONTRATOS CELEBRADOS COM O INSTITUTO DE EMPREGO E FORMAÇÃO PROFISSIONAL	224707901	MARIA DA CONCEIÇÃO FALCÃO FERREIRA	149.000,00	540,14	540,14			
04000201 - PROGRAMAS OCUPACIONAIS	LEI N.º 75/2013, DE 12 DE SETEMBRO	CONTRATOS CELEBRADOS COM O INSTITUTO DE EMPREGO E FORMAÇÃO PROFISSIONAL	224806394	ELISABETE MARIA JERONIMO XAVIER	149.000,00	530,60	530,60			
04000201 - PROGRAMAS OCUPACIONAIS	LEI N.º 75/2013, DE 12 DE SETEMBRO	CONTRATOS CELEBRADOS COM O INSTITUTO DE EMPREGO E FORMAÇÃO PROFISSIONAL	224806394	ELISABETE MARIA JERONIMO XAVIER	149.000,00	533,83	533,83			
04000201 - PROGRAMAS OCUPACIONAIS	LEI N.º 75/2013, DE 12 DE SETEMBRO	CONTRATOS CELEBRADOS COM O INSTITUTO DE EMPREGO E FORMAÇÃO PROFISSIONAL	224806394	ELISABETE MARIA JERONIMO XAVIER	149.000,00	552,91	552,91			
04000201 - PROGRAMAS OCUPACIONAIS	LEI N.º 75/2013, DE 12 DE SETEMBRO	CONTRATOS CELEBRADOS COM O INSTITUTO DE EMPREGO E FORMAÇÃO PROFISSIONAL	224806394	ELISABETE MARIA JERONIMO XAVIER	149.000,00	540,14	540,14			
04000201 - PROGRAMAS OCUPACIONAIS	LEI N.º 75/2013, DE 12 DE SETEMBRO	CONTRATOS CELEBRADOS COM O INSTITUTO DE EMPREGO E FORMAÇÃO PROFISSIONAL	224806394	ELISABETE MARIA JERONIMO XAVIER	149.000,00	540,14	540,14			
04000201 - PROGRAMAS OCUPACIONAIS	LEI N.º 75/2013, DE 12 DE SETEMBRO	CONTRATOS CELEBRADOS COM O INSTITUTO DE EMPREGO E FORMAÇÃO PROFISSIONAL	224890077	MARIA AUGUSTA RODRIGUES LOPES	149.000,00	552,91	552,91			
04000201 - PROGRAMAS OCUPACIONAIS	LEI N.º 75/2013, DE 12 DE SETEMBRO	CONTRATOS CELEBRADOS COM O INSTITUTO DE EMPREGO E FORMAÇÃO PROFISSIONAL	224890077	MARIA AUGUSTA RODRIGUES LOPES	149.000,00	530,60	530,60			

Handwritten signatures and initials in blue ink at the bottom of the page.

VISUALIZAR REGISTOS 8/ EXECUÇÃO : 8

Tipo de despesa	Disposições legais	Finalidade	Entidade beneficiária		Despesas Orçamentadas	Despesas autorizadas	Despesas pagas	Despesas autorizadas e não pagas	Devolução de transf. / mbs. ocorrida no exercício	Observações
			RIF	Nome / Designação						
	[1]	[2]		[3]	[4]	[5]	[6]	[7]-(5)-(6)	[8]	[9]
04000201 - PROGRAMAS OCUPACIONAIS	LEI N.º 75/2013, DE 12 DE SETEMBRO	CONTRATOS CELEBRADOS COM O INSTITUTO DE EMPREGO E FORMAÇÃO PROFISSIONAL	224890077	MARIA AUGUSTA RODRIGUES LOPES	149.000,00	310,39	310,39			
04000201 - PROGRAMAS OCUPACIONAIS	LEI N.º 75/2013, DE 12 DE SETEMBRO	CONTRATOS CELEBRADOS COM O INSTITUTO DE EMPREGO E FORMAÇÃO PROFISSIONAL	224890077	MARIA AUGUSTA RODRIGUES LOPES	149.000,00	540,14	540,14			
04000201 - PROGRAMAS OCUPACIONAIS	LEI N.º 75/2013, DE 12 DE SETEMBRO	CONTRATOS CELEBRADOS COM O INSTITUTO DE EMPREGO E FORMAÇÃO PROFISSIONAL	227490259	VIRGINIE GILBERTEE GONCAL VAQUEIRO	149.000,00	301,79	301,79			
04000201 - PROGRAMAS OCUPACIONAIS	LEI N.º 75/2013, DE 12 DE SETEMBRO	CONTRATOS CELEBRADOS COM O INSTITUTO DE EMPREGO E FORMAÇÃO PROFISSIONAL	227490259	VIRGINIE GILBERTEE GONCAL VAQUEIRO	149.000,00	540,14	540,14			
04000201 - PROGRAMAS OCUPACIONAIS	LEI N.º 75/2013, DE 12 DE SETEMBRO	CONTRATOS CELEBRADOS COM O INSTITUTO DE EMPREGO E FORMAÇÃO PROFISSIONAL	227490259	VIRGINIE GILBERTEE GONCAL VAQUEIRO	149.000,00	530,60	530,60			
04000201 - PROGRAMAS OCUPACIONAIS	LEI N.º 75/2013, DE 12 DE SETEMBRO	CONTRATOS CELEBRADOS COM O INSTITUTO DE EMPREGO E FORMAÇÃO PROFISSIONAL	230659301	TERESA JESUS NASCIMENTO VALE	149.000,00	533,83	533,83			
04000201 - PROGRAMAS OCUPACIONAIS	LEI N.º 75/2013, DE 12 DE SETEMBRO	CONTRATOS CELEBRADOS COM O INSTITUTO DE EMPREGO E FORMAÇÃO PROFISSIONAL	230659301	TERESA JESUS NASCIMENTO VALE	149.000,00	540,14	540,14			
04000201 - PROGRAMAS OCUPACIONAIS	LEI N.º 75/2013, DE 12 DE SETEMBRO	CONTRATOS CELEBRADOS COM O INSTITUTO DE EMPREGO E FORMAÇÃO PROFISSIONAL	230659301	TERESA JESUS NASCIMENTO VALE	149.000,00	552,91	552,91			
04000201 - PROGRAMAS OCUPACIONAIS	LEI N.º 75/2013, DE 12 DE SETEMBRO	CONTRATOS CELEBRADOS COM O INSTITUTO DE EMPREGO E FORMAÇÃO PROFISSIONAL	230659301	TERESA JESUS NASCIMENTO VALE	149.000,00	530,60	530,60			
04000201 - PROGRAMAS OCUPACIONAIS	LEI N.º 75/2013, DE 12 DE SETEMBRO	CONTRATOS CELEBRADOS COM O INSTITUTO DE EMPREGO E FORMAÇÃO PROFISSIONAL	230659301	TERESA JESUS NASCIMENTO VALE	149.000,00	540,14	540,14			
04000201 - PROGRAMAS OCUPACIONAIS	LEI N.º 75/2013, DE 12 DE SETEMBRO	CONTRATOS CELEBRADOS COM O INSTITUTO DE EMPREGO E FORMAÇÃO PROFISSIONAL	230659301	TERESA JESUS NASCIMENTO VALE	149.000,00	107,72	107,72			
04000201 - PROGRAMAS OCUPACIONAIS	LEI N.º 75/2013, DE 12 DE SETEMBRO	CONTRATOS CELEBRADOS COM O INSTITUTO DE EMPREGO E FORMAÇÃO PROFISSIONAL	230659301	TERESA JESUS NASCIMENTO VALE	149.000,00	530,60	530,60			
04000201 - PROGRAMAS OCUPACIONAIS	LEI N.º 75/2013, DE 12 DE SETEMBRO	CONTRATOS CELEBRADOS COM O INSTITUTO DE EMPREGO E FORMAÇÃO PROFISSIONAL	234560203	PAULO ALEXANDRE BAIJA DA COSTA	149.000,00	104,94	104,94			
04000201 - PROGRAMAS OCUPACIONAIS	LEI N.º 75/2013, DE 12 DE SETEMBRO	CONTRATOS CELEBRADOS COM O INSTITUTO DE EMPREGO E FORMAÇÃO PROFISSIONAL	234560203	PAULO ALEXANDRE BAIJA DA COSTA	149.000,00	540,14	540,14			
04000201 - PROGRAMAS OCUPACIONAIS	LEI N.º 75/2013, DE 12 DE SETEMBRO	CONTRATOS CELEBRADOS COM O INSTITUTO DE EMPREGO E FORMAÇÃO PROFISSIONAL	234560203	PAULO ALEXANDRE BAIJA DA COSTA	149.000,00	533,83	533,83			
04000201 - PROGRAMAS OCUPACIONAIS	LEI N.º 75/2013, DE 12 DE SETEMBRO	CONTRATOS CELEBRADOS COM O INSTITUTO DE EMPREGO E FORMAÇÃO PROFISSIONAL	234560203	PAULO ALEXANDRE BAIJA DA COSTA	149.000,00	594,00	594,00			
04000201 - PROGRAMAS OCUPACIONAIS	LEI N.º 75/2013, DE 12 DE SETEMBRO	CONTRATOS CELEBRADOS COM O INSTITUTO DE EMPREGO E FORMAÇÃO PROFISSIONAL	234560203	PAULO ALEXANDRE BAIJA DA COSTA	149.000,00	163,12	163,12			
04000201 - PROGRAMAS OCUPACIONAIS	LEI N.º 75/2013, DE 12 DE SETEMBRO	CONTRATOS CELEBRADOS COM O INSTITUTO DE EMPREGO E FORMAÇÃO PROFISSIONAL	234560203	PAULO ALEXANDRE BAIJA DA COSTA	149.000,00	552,91	552,91			
04000201 - PROGRAMAS OCUPACIONAIS	LEI N.º 75/2013, DE 12 DE SETEMBRO	CONTRATOS CELEBRADOS COM O INSTITUTO DE EMPREGO E FORMAÇÃO PROFISSIONAL	234560203	PAULO ALEXANDRE BAIJA DA COSTA	149.000,00	530,60	530,60			











VISUALIZAR REGISTOS 8/ EXERCÍCIO : 0

Tipo de despesa	Disposições legais (1)	Finalidade (2)	Entidade beneficiária		Despesas Orçamentadas (4)	Despesas autorizadas (5)	Despesas pagas (6)	Despesas autorizadas e não pagas (7)=[5]-[6]	Devolução de transf. / rubr. ocorrida no exercício (8)	Observações (9)
			NIF	Nome / Designação (3)						
04000201 - PROGRAMAS OCUPACIONAIS	LEI N.º75/2013, DE 12 DE SETEMBRO	CONTRATOS CELEBRADOS COM O INSTITUTO DE EMPREGO E FORMAÇÃO PROFISSIONAL	234568283	PAULO ALEXANDRE BALIA DA COSTA	149.000,00	443,20	443,20			Mês de Maio / 2022
04000201 - PROGRAMAS OCUPACIONAIS	LEI N.º75/2013, DE 12 DE SETEMBRO	CONTRATOS CELEBRADOS COM O INSTITUTO DE EMPREGO E FORMAÇÃO PROFISSIONAL	236919172	DANIEL ANTONIO BRAS	149.000,00	17,63	9,03	0,60		
04000201 - PROGRAMAS OCUPACIONAIS	LEI N.º75/2013, DE 12 DE SETEMBRO	CONTRATOS CELEBRADOS COM O INSTITUTO DE EMPREGO E FORMAÇÃO PROFISSIONAL	236919172	DANIEL ANTONIO BRAS	149.000,00	3.513,00	3.474,26	38,82		
04000201 - PROGRAMAS OCUPACIONAIS	LEI N.º75/2013, DE 12 DE SETEMBRO	CONTRATOS CELEBRADOS COM O INSTITUTO DE EMPREGO E FORMAÇÃO PROFISSIONAL	238328449	MARLENE ANDREIA CORREIA ALONSO	149.000,00	107,72	107,72			
04000201 - PROGRAMAS OCUPACIONAIS	LEI N.º75/2013, DE 12 DE SETEMBRO	CONTRATOS CELEBRADOS COM O INSTITUTO DE EMPREGO E FORMAÇÃO PROFISSIONAL	238328449	MARLENE ANDREIA CORREIA ALONSO	149.000,00	533,83	533,83			
04000201 - PROGRAMAS OCUPACIONAIS	LEI N.º75/2013, DE 12 DE SETEMBRO	CONTRATOS CELEBRADOS COM O INSTITUTO DE EMPREGO E FORMAÇÃO PROFISSIONAL	238328449	MARLENE ANDREIA CORREIA ALONSO	149.000,00	548,14	548,14			
04000201 - PROGRAMAS OCUPACIONAIS	LEI N.º75/2013, DE 12 DE SETEMBRO	CONTRATOS CELEBRADOS COM O INSTITUTO DE EMPREGO E FORMAÇÃO PROFISSIONAL	238328449	MARLENE ANDREIA CORREIA ALONSO	149.000,00	538,60	538,60			
04000201 - PROGRAMAS OCUPACIONAIS	LEI N.º75/2013, DE 12 DE SETEMBRO	CONTRATOS CELEBRADOS COM O INSTITUTO DE EMPREGO E FORMAÇÃO PROFISSIONAL	238328449	MARLENE ANDREIA CORREIA ALONSO	149.000,00	548,14	548,14			
04000201 - PROGRAMAS OCUPACIONAIS	LEI N.º75/2013, DE 12 DE SETEMBRO	CONTRATOS CELEBRADOS COM O INSTITUTO DE EMPREGO E FORMAÇÃO PROFISSIONAL	238328449	MARLENE ANDREIA CORREIA ALONSO	149.000,00	552,91	552,91			
04000201 - PROGRAMAS OCUPACIONAIS	LEI N.º75/2013, DE 12 DE SETEMBRO	CONTRATOS CELEBRADOS COM O INSTITUTO DE EMPREGO E FORMAÇÃO PROFISSIONAL	238328449	MARLENE ANDREIA CORREIA ALONSO	149.000,00	538,60	538,60			
04000201 - PROGRAMAS OCUPACIONAIS	LEI N.º75/2013, DE 12 DE SETEMBRO	CONTRATOS CELEBRADOS COM O INSTITUTO DE EMPREGO E FORMAÇÃO PROFISSIONAL	248388950	NELSON PEDRO FERREIRA DE JUIZ	149.000,00	381,79	381,79			
04000201 - PROGRAMAS OCUPACIONAIS	LEI N.º75/2013, DE 12 DE SETEMBRO	CONTRATOS CELEBRADOS COM O INSTITUTO DE EMPREGO E FORMAÇÃO PROFISSIONAL	248388950	NELSON PEDRO FERREIRA DE JUIZ	149.000,00	548,14	548,14			
04000201 - PROGRAMAS OCUPACIONAIS	LEI N.º75/2013, DE 12 DE SETEMBRO	CONTRATOS CELEBRADOS COM O INSTITUTO DE EMPREGO E FORMAÇÃO PROFISSIONAL	241470196	ELISABETE FERNANDES RODRIGUES	149.000,00	533,83	533,83			
04000201 - PROGRAMAS OCUPACIONAIS	LEI N.º75/2013, DE 12 DE SETEMBRO	CONTRATOS CELEBRADOS COM O INSTITUTO DE EMPREGO E FORMAÇÃO PROFISSIONAL	241470196	ELISABETE FERNANDES RODRIGUES	149.000,00	587,69	587,69			
04000201 - PROGRAMAS OCUPACIONAIS	LEI N.º75/2013, DE 12 DE SETEMBRO	CONTRATOS CELEBRADOS COM O INSTITUTO DE EMPREGO E FORMAÇÃO PROFISSIONAL	241470196	ELISABETE FERNANDES RODRIGUES	149.000,00	592,46	592,46			
04000201 - PROGRAMAS OCUPACIONAIS	LEI N.º75/2013, DE 12 DE SETEMBRO	CONTRATOS CELEBRADOS COM O INSTITUTO DE EMPREGO E FORMAÇÃO PROFISSIONAL	241470196	ELISABETE FERNANDES RODRIGUES	149.000,00	592,46	592,46			
04000201 - PROGRAMAS OCUPACIONAIS	LEI N.º75/2013, DE 12 DE SETEMBRO	CONTRATOS CELEBRADOS COM O INSTITUTO DE EMPREGO E FORMAÇÃO PROFISSIONAL	241470196	ELISABETE FERNANDES RODRIGUES	149.000,00	547,20	547,20			
04000201 - PROGRAMAS OCUPACIONAIS	LEI N.º75/2013, DE 12 DE SETEMBRO	CONTRATOS CELEBRADOS COM O INSTITUTO DE EMPREGO E FORMAÇÃO PROFISSIONAL	241470196	ELISABETE FERNANDES RODRIGUES	149.000,00	538,60	538,60			
04000201 - PROGRAMAS OCUPACIONAIS	LEI N.º75/2013, DE 12 DE SETEMBRO	CONTRATOS CELEBRADOS COM O INSTITUTO DE EMPREGO E FORMAÇÃO PROFISSIONAL	241470196	ELISABETE FERNANDES RODRIGUES	149.000,00	552,40	552,40			

VISUALIZAR REGISTOS S/ EXIBIÇÃO : 0

Tipo de despesa	Disposições legais [1]	Finalidade [2]	Entidade beneficiária		Despesas Orçamentadas [4]	Despesas autorizadas [5]	Despesas pagas [6]	Despesas autorizadas e não pagas [7]=[5]-[6]	Devolução de transf. / subs. ocorrida no exercício [8]	Observações [9]
			NIF	Nome / Designação [3]						
04000201 - PROGRAMAS OCUPACIONAIS	LEI N.º75/2013, DE 12 DE SETEMBRO	CONTRATOS CELEBRADOS COM O INSTITUTO DE EMPREGO E FORMAÇÃO PROFISSIONAL	241470196	ELISABETE FERNANDES RODRIGUES	149.000,00	540,14	540,14			
04000201 - PROGRAMAS OCUPACIONAIS	LEI N.º75/2013, DE 12 DE SETEMBRO	CONTRATOS CELEBRADOS COM O INSTITUTO DE EMPREGO E FORMAÇÃO PROFISSIONAL	241470196	ELISABETE FERNANDES RODRIGUES	149.000,00	552,91	552,91			
04000201 - PROGRAMAS OCUPACIONAIS	LEI N.º75/2013, DE 12 DE SETEMBRO	CONTRATOS CELEBRADOS COM O INSTITUTO DE EMPREGO E FORMAÇÃO PROFISSIONAL	241470196	ELISABETE FERNANDES RODRIGUES	149.000,00	582,92	582,92			
04000201 - PROGRAMAS OCUPACIONAIS	LEI N.º75/2013, DE 12 DE SETEMBRO	CONTRATOS CELEBRADOS COM O INSTITUTO DE EMPREGO E FORMAÇÃO PROFISSIONAL	245544747	MITE GONÇALVES LOPES	149.000,00	228,36	228,36			
04000201 - PROGRAMAS OCUPACIONAIS	LEI N.º75/2013, DE 12 DE SETEMBRO	CONTRATOS CELEBRADOS COM O INSTITUTO DE EMPREGO E FORMAÇÃO PROFISSIONAL	245544747	MITE GONÇALVES LOPES	149.000,00	198,35	198,35			
04000201 - PROGRAMAS OCUPACIONAIS	LEI N.º75/2013, DE 12 DE SETEMBRO	CONTRATOS CELEBRADOS COM O INSTITUTO DE EMPREGO E FORMAÇÃO PROFISSIONAL	245544747	MITE GONÇALVES LOPES	149.000,00	193,58	193,58			
04000201 - PROGRAMAS OCUPACIONAIS	LEI N.º75/2013, DE 12 DE SETEMBRO	CONTRATOS CELEBRADOS COM O INSTITUTO DE EMPREGO E FORMAÇÃO PROFISSIONAL	245544747	MITE GONÇALVES LOPES	149.000,00	179,27	179,27			
04000201 - PROGRAMAS OCUPACIONAIS	LEI N.º75/2013, DE 12 DE SETEMBRO	CONTRATOS CELEBRADOS COM O INSTITUTO DE EMPREGO E FORMAÇÃO PROFISSIONAL	245544747	MITE GONÇALVES LOPES	149.000,00	233,13	233,13			
04000201 - PROGRAMAS OCUPACIONAIS	LEI N.º75/2013, DE 12 DE SETEMBRO	CONTRATOS CELEBRADOS COM O INSTITUTO DE EMPREGO E FORMAÇÃO PROFISSIONAL	245544747	MITE GONÇALVES LOPES	149.000,00	237,90	237,90			
04000201 - PROGRAMAS OCUPACIONAIS	LEI N.º75/2013, DE 12 DE SETEMBRO	CONTRATOS CELEBRADOS COM O INSTITUTO DE EMPREGO E FORMAÇÃO PROFISSIONAL	245544747	MITE GONÇALVES LOPES	149.000,00	237,90	237,90			
04000201 - PROGRAMAS OCUPACIONAIS	LEI N.º75/2013, DE 12 DE SETEMBRO	CONTRATOS CELEBRADOS COM O INSTITUTO DE EMPREGO E FORMAÇÃO PROFISSIONAL	245544747	MITE GONÇALVES LOPES	149.000,00	192,64	192,64			
04000201 - PROGRAMAS OCUPACIONAIS	LEI N.º75/2013, DE 12 DE SETEMBRO	CONTRATOS CELEBRADOS COM O INSTITUTO DE EMPREGO E FORMAÇÃO PROFISSIONAL	245544747	MITE GONÇALVES LOPES	149.000,00	184,84	184,84			
04000201 - PROGRAMAS OCUPACIONAIS	LEI N.º75/2013, DE 12 DE SETEMBRO	CONTRATOS CELEBRADOS COM O INSTITUTO DE EMPREGO E FORMAÇÃO PROFISSIONAL	245544747	MITE GONÇALVES LOPES	149.000,00	197,84	197,84			
04000201 - PROGRAMAS OCUPACIONAIS	LEI N.º75/2013, DE 12 DE SETEMBRO	CONTRATOS CELEBRADOS COM O INSTITUTO DE EMPREGO E FORMAÇÃO PROFISSIONAL	251900746	ANA ANDRÉIA SARMENTO BEIROTO	149.000,00	533,83	533,83			
04000201 - PROGRAMAS OCUPACIONAIS	LEI N.º75/2013, DE 12 DE SETEMBRO	CONTRATOS CELEBRADOS COM O INSTITUTO DE EMPREGO E FORMAÇÃO PROFISSIONAL	251900746	ANA ANDRÉIA SARMENTO BEIROTO	149.000,00	540,14	540,14			
04000201 - PROGRAMAS OCUPACIONAIS	LEI N.º75/2013, DE 12 DE SETEMBRO	CONTRATOS CELEBRADOS COM O INSTITUTO DE EMPREGO E FORMAÇÃO PROFISSIONAL	251900746	ANA ANDRÉIA SARMENTO BEIROTO	149.000,00	107,72	107,72			
04000201 - PROGRAMAS OCUPACIONAIS	LEI N.º75/2013, DE 12 DE SETEMBRO	CONTRATOS CELEBRADOS COM O INSTITUTO DE EMPREGO E FORMAÇÃO PROFISSIONAL	251900746	ANA ANDRÉIA SARMENTO BEIROTO	149.000,00	538,60	538,60			
04000201 - PROGRAMAS OCUPACIONAIS	LEI N.º75/2013, DE 12 DE SETEMBRO	CONTRATOS CELEBRADOS COM O INSTITUTO DE EMPREGO E FORMAÇÃO PROFISSIONAL	251900746	ANA ANDRÉIA SARMENTO BEIROTO	149.000,00	538,60	538,60			
04000201 - PROGRAMAS OCUPACIONAIS	LEI N.º75/2013, DE 12 DE SETEMBRO	CONTRATOS CELEBRADOS COM O INSTITUTO DE EMPREGO E FORMAÇÃO PROFISSIONAL	251900746	ANA ANDRÉIA SARMENTO BEIROTO	149.000,00	540,14	540,14			

Handwritten signatures and initials in blue ink at the bottom of the page.

VISUALIZAR REGISTROS 6/ EXECUÇÃO : 1

Tipo de despesa	Disposições legais	Finalidade	Entidade beneficiária		Despesas Orçamentadas	Despesas autorizadas	Despesas pagas	Despesas autorizadas e não pagas	Devolução de transf. / rmb. <del>cancelada</del> no exercício	Observações
			RFP	Nome / Designação						
	[1]	[2]		[3]	[4]	[5]	[6]	[7]=[5]-[6]	[8]	[9]
0400201 - PROGRAMAS OCUPACIONAIS	LEI N.º75/2013, DE 12 DE SETEMBRO	CONTRATOS CELEBRADOS COM O INSTITUTO DE EMPREGO E FORMAÇÃO PROFISSIONAL	251900746	ANA ANDRILIA SARMENTO BEIROTE	149.000,00	552,91	552,91			
0400201 - PROGRAMAS OCUPACIONAIS	LEI N.º75/2013, DE 12 DE SETEMBRO	CONTRATOS CELEBRADOS COM O INSTITUTO DE EMPREGO E FORMAÇÃO PROFISSIONAL	253203139	YANESSA ALEXANDRA AZEVEDO MARTINS	149.000,00	540,14	540,14			
0400201 - PROGRAMAS OCUPACIONAIS	LEI N.º75/2013, DE 12 DE SETEMBRO	CONTRATOS CELEBRADOS COM O INSTITUTO DE EMPREGO E FORMAÇÃO PROFISSIONAL	253203139	YANESSA ALEXANDRA AZEVEDO MARTINS	149.000,00	552,91	552,91			
0400201 - PROGRAMAS OCUPACIONAIS	LEI N.º75/2013, DE 12 DE SETEMBRO	CONTRATOS CELEBRADOS COM O INSTITUTO DE EMPREGO E FORMAÇÃO PROFISSIONAL	253203139	YANESSA ALEXANDRA AZEVEDO MARTINS	149.000,00	146,01	146,01			
0400201 - PROGRAMAS OCUPACIONAIS	LEI N.º75/2013, DE 12 DE SETEMBRO	CONTRATOS CELEBRADOS COM O INSTITUTO DE EMPREGO E FORMAÇÃO PROFISSIONAL	253203139	YANESSA ALEXANDRA AZEVEDO MARTINS	149.000,00	530,60	530,60			
0400201 - PROGRAMAS OCUPACIONAIS	LEI N.º75/2013, DE 12 DE SETEMBRO	CONTRATOS CELEBRADOS COM O INSTITUTO DE EMPREGO E FORMAÇÃO PROFISSIONAL	254413749	CAMILA AGUISTA GONCALVES	149.000,00	530,60	530,60			
0400201 - PROGRAMAS OCUPACIONAIS	LEI N.º75/2013, DE 12 DE SETEMBRO	CONTRATOS CELEBRADOS COM O INSTITUTO DE EMPREGO E FORMAÇÃO PROFISSIONAL	254413749	CAMILA AGUISTA GONCALVES	149.000,00	540,14	540,14			
0400201 - PROGRAMAS OCUPACIONAIS	LEI N.º75/2013, DE 12 DE SETEMBRO	CONTRATOS CELEBRADOS COM O INSTITUTO DE EMPREGO E FORMAÇÃO PROFISSIONAL	255437490	VERA LUCIA DA SILVA MARTINS	149.000,00	17,63	12,06	4,77		
0400201 - PROGRAMAS OCUPACIONAIS	LEI N.º75/2013, DE 12 DE SETEMBRO	CONTRATOS CELEBRADOS COM O INSTITUTO DE EMPREGO E FORMAÇÃO PROFISSIONAL	255437490	VERA LUCIA DA SILVA MARTINS	149.000,00	3.103,41	3.000,64	14,77		
0400201 - PROGRAMAS OCUPACIONAIS	LEI N.º75/2013, DE 12 DE SETEMBRO	CONTRATOS CELEBRADOS COM O INSTITUTO DE EMPREGO E FORMAÇÃO PROFISSIONAL	257527133	VISITACION CONTRERAS MORENO	149.000,00	530,60	530,60			
0400201 - PROGRAMAS OCUPACIONAIS	LEI N.º75/2013, DE 12 DE SETEMBRO	CONTRATOS CELEBRADOS COM O INSTITUTO DE EMPREGO E FORMAÇÃO PROFISSIONAL	257527133	VISITACION CONTRERAS MORENO	149.000,00	540,14	540,14			
0400201 - PROGRAMAS OCUPACIONAIS	LEI N.º75/2013, DE 12 DE SETEMBRO	CONTRATOS CELEBRADOS COM O INSTITUTO DE EMPREGO E FORMAÇÃO PROFISSIONAL	257527133	VISITACION CONTRERAS MORENO	149.000,00	310,39	310,39			
0400201 - PROGRAMAS OCUPACIONAIS	LEI N.º75/2013, DE 12 DE SETEMBRO	CONTRATOS CELEBRADOS COM O INSTITUTO DE EMPREGO E FORMAÇÃO PROFISSIONAL	257527133	VISITACION CONTRERAS MORENO	149.000,00	552,91	552,91			
0400201 - PROGRAMAS OCUPACIONAIS	LEI N.º75/2013, DE 12 DE SETEMBRO	CONTRATOS CELEBRADOS COM O INSTITUTO DE EMPREGO E FORMAÇÃO PROFISSIONAL	265112966	ESMERALDA DA CONCEIÇÃO CABRAL CARDOSO	149.000,00	540,14	540,14			
0400201 - PROGRAMAS OCUPACIONAIS	LEI N.º75/2013, DE 12 DE SETEMBRO	CONTRATOS CELEBRADOS COM O INSTITUTO DE EMPREGO E FORMAÇÃO PROFISSIONAL	265112966	ESMERALDA DA CONCEIÇÃO CABRAL CARDOSO	149.000,00	107,72	107,72			
0400201 - PROGRAMAS OCUPACIONAIS	LEI N.º75/2013, DE 12 DE SETEMBRO	CONTRATOS CELEBRADOS COM O INSTITUTO DE EMPREGO E FORMAÇÃO PROFISSIONAL	265112966	ESMERALDA DA CONCEIÇÃO CABRAL CARDOSO	149.000,00	552,91	552,91			
0400201 - PROGRAMAS OCUPACIONAIS	LEI N.º75/2013, DE 12 DE SETEMBRO	CONTRATOS CELEBRADOS COM O INSTITUTO DE EMPREGO E FORMAÇÃO PROFISSIONAL	265112966	ESMERALDA DA CONCEIÇÃO CABRAL CARDOSO	149.000,00	530,60	530,60			
0400201 - PROGRAMAS OCUPACIONAIS	LEI N.º75/2013, DE 12 DE SETEMBRO	CONTRATOS CELEBRADOS COM O INSTITUTO DE EMPREGO E FORMAÇÃO PROFISSIONAL	265112966	ESMERALDA DA CONCEIÇÃO CABRAL CARDOSO	149.000,00	533,03	533,03			
0400201 - PROGRAMAS OCUPACIONAIS	LEI N.º75/2013, DE 12 DE SETEMBRO	CONTRATOS CELEBRADOS COM O INSTITUTO DE EMPREGO E FORMAÇÃO PROFISSIONAL	265112966	ESMERALDA DA CONCEIÇÃO CABRAL CARDOSO	149.000,00	540,14	540,14			

*[Handwritten signature]*  
Cristina

*[Handwritten mark]*

*[Handwritten signature]*

*[Handwritten signature]*

VISUALIZAR RESUMOS E/ EXECUÇÃO : N

Tipo de despesa	Disposições legais [1]	Finalidade [2]	Entidade beneficiária		Despesas Orçamentadas [4]	Despesas autorizadas [5]	Despesas pagas [6]	Despesas autorizadas e não pagas [7]=[5]-[6]	Devolução de transf. / mbu. ocorrida no exercício [8]	Observações [9]
			NIF	Nome / Designação [3]						
04000201 - PROGRAMAS OCUPACIONAIS	LEI N.º75/2013, DE 12 DE SETEMBRO	CONTRATOS CELEBRADOS COM O INSTITUTO DE EMPREGO E FORMAÇÃO PROFISSIONAL	26512966	ESMERALDA DA CONCEIÇÃO CABRAL CADEGOSO	149.000,00	538,60	538,60			
04000201 - PROGRAMAS OCUPACIONAIS	LEI N.º75/2013, DE 12 DE SETEMBRO	CONTRATOS CELEBRADOS COM O INSTITUTO DE EMPREGO E FORMAÇÃO PROFISSIONAL	266487548	MUTE SARA PERA FERNANDES JOAO	149.000,00	3.000,64	3.000,64			
04000201 - PROGRAMAS OCUPACIONAIS	LEI N.º75/2013, DE 12 DE SETEMBRO	CONTRATOS CELEBRADOS COM O INSTITUTO DE EMPREGO E FORMAÇÃO PROFISSIONAL	266487548	MUTE SARA PERA FERNANDES JOAO	149.000,00	17,63	12,86	4,77		
04000201 - PROGRAMAS OCUPACIONAIS	LEI N.º75/2013, DE 12 DE SETEMBRO	CONTRATOS CELEBRADOS COM O INSTITUTO DE EMPREGO E FORMAÇÃO PROFISSIONAL	271743008	HELENA CRISTINA MARTINS CAMPOS	149.000,00	17,63	9,83	8,60		
04000201 - PROGRAMAS OCUPACIONAIS	LEI N.º75/2013, DE 12 DE SETEMBRO	CONTRATOS CELEBRADOS COM O INSTITUTO DE EMPREGO E FORMAÇÃO PROFISSIONAL	271743008	HELENA CRISTINA MARTINS CAMPOS	149.000,00	3.513,00	3.474,26	38,82		
04000201 - PROGRAMAS OCUPACIONAIS	LEI N.º75/2013, DE 12 DE SETEMBRO	CONTRATOS CELEBRADOS COM O INSTITUTO DE EMPREGO E FORMAÇÃO PROFISSIONAL	271790500	SILVIA CARINA FERNANDES FERREIRA	149.000,00	96,79	96,79			
04000201 - PROGRAMAS OCUPACIONAIS	LEI N.º75/2013, DE 12 DE SETEMBRO	CONTRATOS CELEBRADOS COM O INSTITUTO DE EMPREGO E FORMAÇÃO PROFISSIONAL	271790500	SILVIA CARINA FERNANDES FERREIRA	149.000,00	193,50	193,50			
04000201 - PROGRAMAS OCUPACIONAIS	LEI N.º75/2013, DE 12 DE SETEMBRO	CONTRATOS CELEBRADOS COM O INSTITUTO DE EMPREGO E FORMAÇÃO PROFISSIONAL	271790500	SILVIA CARINA FERNANDES FERREIRA	149.000,00	184,84	184,84			
04000201 - PROGRAMAS OCUPACIONAIS	LEI N.º75/2013, DE 12 DE SETEMBRO	CONTRATOS CELEBRADOS COM O INSTITUTO DE EMPREGO E FORMAÇÃO PROFISSIONAL	276868625	LUÍS MANUEL PINTO COELHO	149.000,00	538,60	538,60			
04000201 - PROGRAMAS OCUPACIONAIS	LEI N.º75/2013, DE 12 DE SETEMBRO	CONTRATOS CELEBRADOS COM O INSTITUTO DE EMPREGO E FORMAÇÃO PROFISSIONAL	276868625	LUÍS MANUEL PINTO COELHO	149.000,00	381,79	381,79			
04000201 - PROGRAMAS OCUPACIONAIS	LEI N.º75/2013, DE 12 DE SETEMBRO	CONTRATOS CELEBRADOS COM O INSTITUTO DE EMPREGO E FORMAÇÃO PROFISSIONAL	276868625	LUÍS MANUEL PINTO COELHO	149.000,00	548,14	548,14			
04000201 - PROGRAMAS OCUPACIONAIS	LEI N.º75/2013, DE 12 DE SETEMBRO	CONTRATOS CELEBRADOS COM O INSTITUTO DE EMPREGO E FORMAÇÃO PROFISSIONAL	290152534	LUXIA BAYLETA RODRIGUES	149.000,00	3.000,64	3.000,64			
04000201 - PROGRAMAS OCUPACIONAIS	LEI N.º75/2013, DE 12 DE SETEMBRO	CONTRATOS CELEBRADOS COM O INSTITUTO DE EMPREGO E FORMAÇÃO PROFISSIONAL	290152534	LUXIA BAYLETA RODRIGUES	149.000,00	17,63	12,86	4,77		
04000202 - OUTRAS	LEI N.º75/2013, DE 12 DE SETEMBRO	TRANSFERÊNCIAS - FAMÍLIAS - APOIOS	133570410	JOSE ANTONIO GAGO RODRIGUES	66.000,00	1.137,20	1.137,20			
04000202 - OUTRAS	LEI N.º75/2013, DE 12 DE SETEMBRO	TRANSFERÊNCIAS - FAMÍLIAS - APOIOS	147628156	FRANCISCO DOS SANTOS JERONIMO FERNANDES	66.000,00	75,00	75,00			
04000202 - OUTRAS	LEI N.º75/2013, DE 12 DE SETEMBRO	TRANSFERÊNCIAS - FAMÍLIAS - APOIOS	147628156	FRANCISCO DOS SANTOS JERONIMO FERNANDES	66.000,00	150,00	150,00			
04000202 - OUTRAS	LEI N.º75/2013, DE 12 DE SETEMBRO	TRANSFERÊNCIAS - FAMÍLIAS - APOIOS	152459063	IDALINA JESUS LOPES	66.000,00	117,97	117,97			
04000202 - OUTRAS	LEI N.º75/2013, DE 12 DE SETEMBRO	TRANSFERÊNCIAS - FAMÍLIAS - APOIOS	154933414	MARCELINA DA CONCEIÇÃO BAIJA	66.000,00	44,74	44,74			
04000202 - OUTRAS	LEI N.º75/2013, DE 12 DE SETEMBRO	TRANSFERÊNCIAS - FAMÍLIAS - APOIOS	154933414	MARCELINA DA CONCEIÇÃO BAIJA	66.000,00	81,80	81,80			
04000202 - OUTRAS	LEI N.º75/2013, DE 12 DE SETEMBRO	TRANSFERÊNCIAS - FAMÍLIAS - APOIOS	156722020	BREYA MARINA BRAS PADRÃO	66.000,00	150,00	150,00			
04000202 - OUTRAS	LEI N.º75/2013, DE 12 DE SETEMBRO	TRANSFERÊNCIAS - FAMÍLIAS - APOIOS	156722020	BREYA MARINA BRAS PADRÃO	66.000,00	75,00	75,00			
04000202 - OUTRAS	LEI N.º75/2013, DE 12 DE SETEMBRO	TRANSFERÊNCIAS - FAMÍLIAS - APOIOS	160669927	CHESTE DA CONCEIÇÃO PIMO PALCO FERNANDES	66.000,00	225,00	225,00			
04000202 - OUTRAS	LEI N.º75/2013, DE 12 DE SETEMBRO	TRANSFERÊNCIAS - FAMÍLIAS - APOIOS	185409547	MARIA JOSÉ FERREIRA	66.000,00	21,23	21,23			

*[Handwritten signatures and initials in blue ink]*

VISUALIZAR REGISTOS S/ EXECUÇÃO : 1

Tipo de despesa	Disposições legais [1]	Finalidade [2]	Entidade beneficiária		Despesas Orçamentadas [4]	Despesas autorizadas [5]	Despesas pagas [6]	Despesas autorizadas e não pagas [7]=[5]-[6]	Devolução de transf. / subs. ocorrida no exercício [8]	Observações [9]
			NIF	Nome / Designação [3]						
04000202 - OUTRAS	LEI N.º 75/2013, DE 12 DE SETEMBRO	TRANSFERÊNCIAS - FAMÍLIAS - APOIOS	185409547	MARIA JOSÉ FERREIRA	66.000,00	52,62	52,62			
04000202 - OUTRAS	LEI N.º 75/2013, DE 12 DE SETEMBRO	TRANSFERÊNCIAS - FAMÍLIAS - APOIOS	185409547	MARIA JOSÉ FERREIRA	66.000,00	43,00	43,00			
04000202 - OUTRAS	LEI N.º 75/2013, DE 12 DE SETEMBRO	TRANSFERÊNCIAS - FAMÍLIAS - APOIOS	187541701	ANTONIO JOSE FERREIRAS DA VEIGA	66.000,00	75,00	75,00			
04000202 - OUTRAS	LEI N.º 75/2013, DE 12 DE SETEMBRO	TRANSFERÊNCIAS - FAMÍLIAS - APOIOS	187541701	ANTONIO JOSE FERREIRAS DA VEIGA	66.000,00	75,00	75,00			
04000202 - OUTRAS	LEI N.º 75/2013, DE 12 DE SETEMBRO	TRANSFERÊNCIAS - FAMÍLIAS - APOIOS	189064560	MARIA DULCE DA COSTA MASCHEIRA TORRÃO	66.000,00	75,00	75,00			
04000202 - OUTRAS	LEI N.º 75/2013, DE 12 DE SETEMBRO	TRANSFERÊNCIAS - FAMÍLIAS - APOIOS	189064560	MARIA DULCE DA COSTA MASCHEIRA TORRÃO	66.000,00	75,00	75,00			
04000202 - OUTRAS	LEI N.º 75/2013, DE 12 DE SETEMBRO	TRANSFERÊNCIAS - FAMÍLIAS - APOIOS	189064560	MARIA DULCE DA COSTA MASCHEIRA TORRÃO	66.000,00	75,00	75,00			
04000202 - OUTRAS	LEI N.º 75/2013, DE 12 DE SETEMBRO	TRANSFERÊNCIAS - FAMÍLIAS - APOIOS	190499222	MARIA DE FATIMA VEIGA PIMENTA	66.000,00	75,00	75,00			
04000202 - OUTRAS	LEI N.º 75/2013, DE 12 DE SETEMBRO	TRANSFERÊNCIAS - FAMÍLIAS - APOIOS	190499222	MARIA DE FATIMA VEIGA PIMENTA	66.000,00	75,00	75,00			
04000202 - OUTRAS	LEI N.º 75/2013, DE 12 DE SETEMBRO	TRANSFERÊNCIAS - FAMÍLIAS - APOIOS	190499222	MARIA DE FATIMA VEIGA PIMENTA	66.000,00	75,00	75,00			
04000202 - OUTRAS	LEI N.º 75/2013, DE 12 DE SETEMBRO	TRANSFERÊNCIAS - FAMÍLIAS - APOIOS	194430782	MARIA DO ROSARIO PINTO MARTINS	66.000,00	75,00	75,00			
04000202 - OUTRAS	LEI N.º 75/2013, DE 12 DE SETEMBRO	TRANSFERÊNCIAS - FAMÍLIAS - APOIOS	194430782	MARIA DO ROSARIO PINTO MARTINS	66.000,00	75,00	75,00			
04000202 - OUTRAS	LEI N.º 75/2013, DE 12 DE SETEMBRO	TRANSFERÊNCIAS - FAMÍLIAS - APOIOS	194983790	MARIA Fátima VARA SENA OLIVEIRA	66.000,00	75,00	75,00			
04000202 - OUTRAS	LEI N.º 75/2013, DE 12 DE SETEMBRO	TRANSFERÊNCIAS - FAMÍLIAS - APOIOS	194983790	MARIA Fátima VARA SENA OLIVEIRA	66.000,00	75,00	75,00			
04000202 - OUTRAS	LEI N.º 75/2013, DE 12 DE SETEMBRO	TRANSFERÊNCIAS - FAMÍLIAS - APOIOS	196175505	MATEUS MARCELO BONDAS VAS	66.000,00	31,00	31,00			
04000202 - OUTRAS	LEI N.º 75/2013, DE 12 DE SETEMBRO	TRANSFERÊNCIAS - FAMÍLIAS - APOIOS	198157525	MIGUEL ALEXANDRE ASSERIKO OCHOA	66.000,00	75,00	75,00			
04000202 - OUTRAS	LEI N.º 75/2013, DE 12 DE SETEMBRO	TRANSFERÊNCIAS - FAMÍLIAS - APOIOS	198157525	MIGUEL ALEXANDRE ASSERIKO OCHOA	66.000,00	75,00	75,00			
04000202 - OUTRAS	LEI N.º 75/2013, DE 12 DE SETEMBRO	TRANSFERÊNCIAS - FAMÍLIAS - APOIOS	198157525	MIGUEL ALEXANDRE ASSERIKO OCHOA	66.000,00	75,00	75,00			
04000202 - OUTRAS	LEI N.º 75/2013, DE 12 DE SETEMBRO	TRANSFERÊNCIAS - FAMÍLIAS - APOIOS	200756923	LÁZARA DE JESUS CASTILHO	66.000,00	36,45	36,45			
04000202 - OUTRAS	LEI N.º 75/2013, DE 12 DE SETEMBRO	TRANSFERÊNCIAS - FAMÍLIAS - APOIOS	200768003	AMARO COELHO	66.000,00	150,00	150,00			
04000202 - OUTRAS	LEI N.º 75/2013, DE 12 DE SETEMBRO	TRANSFERÊNCIAS - FAMÍLIAS - APOIOS	201517540	MARIA AUGUSTA SARRIENTO BEIRATO	66.000,00	30,30	30,30			
04000202 - OUTRAS	LEI N.º 75/2013, DE 12 DE SETEMBRO	TRANSFERÊNCIAS - FAMÍLIAS - APOIOS	201517540	MARIA AUGUSTA SARRIENTO BEIRATO	66.000,00	27,45	27,45			
04000202 - OUTRAS	LEI N.º 75/2013, DE 12 DE SETEMBRO	TRANSFERÊNCIAS - FAMÍLIAS - APOIOS	201567001	MARIA ISABEL RIBEIRO DA SILVA	66.000,00	150,00	150,00			
04000202 - OUTRAS	LEI N.º 75/2013, DE 12 DE SETEMBRO	TRANSFERÊNCIAS - FAMÍLIAS - APOIOS	201567001	MARIA ISABEL RIBEIRO DA SILVA	66.000,00	150,00	150,00			
04000202 - OUTRAS	LEI N.º 75/2013, DE 12 DE SETEMBRO	TRANSFERÊNCIAS - FAMÍLIAS - APOIOS	201567001	MARIA ISABEL RIBEIRO DA SILVA	66.000,00	150,00	150,00			
04000202 - OUTRAS	LEI N.º 75/2013, DE 12 DE SETEMBRO	TRANSFERÊNCIAS - FAMÍLIAS - APOIOS	201721606	MARIA DOLORES GERALDES PIRES	66.000,00	75,00	75,00			
04000202 - OUTRAS	LEI N.º 75/2013, DE 12 DE SETEMBRO	TRANSFERÊNCIAS - FAMÍLIAS - APOIOS	201721606	MARIA DOLORES GERALDES PIRES	66.000,00	75,00	75,00			
04000202 - OUTRAS	LEI N.º 75/2013, DE 12 DE SETEMBRO	TRANSFERÊNCIAS - FAMÍLIAS - APOIOS	201721606	MARIA DOLORES GERALDES PIRES	66.000,00	75,00	75,00			
04000202 - OUTRAS	LEI N.º 75/2013, DE 12 DE SETEMBRO	TRANSFERÊNCIAS - FAMÍLIAS - APOIOS	202470866	SANDRA CRISTINA FERREIRAS PIRES DO PUNDO	66.000,00	150,00	150,00			

Handwritten signatures and initials in blue ink at the bottom of the page.

VISUALIZAR REGISTROS 8/ EXECUÇÃO : 8

Tipo de despesa	Disposições legais [1]	Finalidade [2]	Entidade beneficiária		Despesas Orçamentadas [4]	Despesas autorizadas [5]	Despesas pagas [6]	Despesas autorizadas e não pagas [7]=[5]-[6]	Devolução de transf. / mba. ocorrida no exercício [8]	Observações [9]
			NIF	Nome / Designação [3]						
04000202 - OUTRAS	LEI N.º 75/2013, DE 12 DE SETEMBRO	TRANSFERÊNCIAS - FAMÍLIAS - APOIOS	202470066	SANDRA CRISTINA FERNANDES PIRES DO FURDO	66.000,00	150,00	150,00			
04000202 - OUTRAS	LEI N.º 75/2013, DE 12 DE SETEMBRO	TRANSFERÊNCIAS - FAMÍLIAS - APOIOS	202470066	SANDRA CRISTINA FERNANDES PIRES DO FURDO	66.000,00	150,00	150,00			
04000202 - OUTRAS	LEI N.º 75/2013, DE 12 DE SETEMBRO	TRANSFERÊNCIAS - FAMÍLIAS - APOIOS	204554004	MARIA DE Fátima LOURENÇO FERNANDES	66.000,00	75,00	75,00			
04000202 - OUTRAS	LEI N.º 75/2013, DE 12 DE SETEMBRO	TRANSFERÊNCIAS - FAMÍLIAS - APOIOS	204554004	MARIA DE Fátima LOURENÇO FERNANDES	66.000,00	150,00	150,00			
04000202 - OUTRAS	LEI N.º 75/2013, DE 12 DE SETEMBRO	TRANSFERÊNCIAS - FAMÍLIAS - APOIOS	204554004	MARIA DE Fátima LOURENÇO FERNANDES	66.000,00	75,00	75,00			
04000202 - OUTRAS	LEI N.º 75/2013, DE 12 DE SETEMBRO	TRANSFERÊNCIAS - FAMÍLIAS - APOIOS	204717901	MARIA PALMIRA XANDO	66.000,00	150,00	150,00			
04000202 - OUTRAS	LEI N.º 75/2013, DE 12 DE SETEMBRO	TRANSFERÊNCIAS - FAMÍLIAS - APOIOS	204794749	LUCINDO RAMOS MARTINS	66.000,00	150,00	150,00			
04000202 - OUTRAS	LEI N.º 75/2013, DE 12 DE SETEMBRO	TRANSFERÊNCIAS - FAMÍLIAS - APOIOS	204794749	LUCINDO RAMOS MARTINS	66.000,00	75,00	75,00			
04000202 - OUTRAS	LEI N.º 75/2013, DE 12 DE SETEMBRO	TRANSFERÊNCIAS - FAMÍLIAS - APOIOS	205045797	ANA CRISTINA MENDES JOAO	66.000,00	75,00	75,00			
04000202 - OUTRAS	LEI N.º 75/2013, DE 12 DE SETEMBRO	TRANSFERÊNCIAS - FAMÍLIAS - APOIOS	205045797	ANA CRISTINA MENDES JOAO	66.000,00	75,00	75,00			
04000202 - OUTRAS	LEI N.º 75/2013, DE 12 DE SETEMBRO	TRANSFERÊNCIAS - FAMÍLIAS - APOIOS	205045797	ANA CRISTINA MENDES JOAO	66.000,00	75,00	75,00			
04000202 - OUTRAS	LEI N.º 75/2013, DE 12 DE SETEMBRO	TRANSFERÊNCIAS - FAMÍLIAS - APOIOS	206105472	PAULO VAS DE OLIVEIRA	66.000,00	150,00	150,00			
04000202 - OUTRAS	LEI N.º 75/2013, DE 12 DE SETEMBRO	TRANSFERÊNCIAS - FAMÍLIAS - APOIOS	206105472	PAULO VAS DE OLIVEIRA	66.000,00	150,00	150,00			
04000202 - OUTRAS	LEI N.º 75/2013, DE 12 DE SETEMBRO	TRANSFERÊNCIAS - FAMÍLIAS - APOIOS	206292694	HENRIQUE PIRES ALVES	66.000,00	75,00	75,00			
04000202 - OUTRAS	LEI N.º 75/2013, DE 12 DE SETEMBRO	TRANSFERÊNCIAS - FAMÍLIAS - APOIOS	206292694	HENRIQUE PIRES ALVES	66.000,00	75,00	75,00			
04000202 - OUTRAS	LEI N.º 75/2013, DE 12 DE SETEMBRO	TRANSFERÊNCIAS - FAMÍLIAS - APOIOS	206292694	HENRIQUE PIRES ALVES	66.000,00	75,00	75,00			
04000202 - OUTRAS	LEI N.º 75/2013, DE 12 DE SETEMBRO	TRANSFERÊNCIAS - FAMÍLIAS - APOIOS	207402337	LUIS PAULO DA COSTA NASSEIRA	66.000,00	75,00	75,00			
04000202 - OUTRAS	LEI N.º 75/2013, DE 12 DE SETEMBRO	TRANSFERÊNCIAS - FAMÍLIAS - APOIOS	207402337	LUIS PAULO DA COSTA NASSEIRA	66.000,00	75,00	75,00			
04000202 - OUTRAS	LEI N.º 75/2013, DE 12 DE SETEMBRO	TRANSFERÊNCIAS - FAMÍLIAS - APOIOS	207402337	LUIS PAULO DA COSTA NASSEIRA	66.000,00	75,00	75,00			
04000202 - OUTRAS	LEI N.º 75/2013, DE 12 DE SETEMBRO	TRANSFERÊNCIAS - FAMÍLIAS - APOIOS	200127550	LUCILIA DO CESU DA COSTA FERNANDES	66.000,00	75,00	75,00			
04000202 - OUTRAS	LEI N.º 75/2013, DE 12 DE SETEMBRO	TRANSFERÊNCIAS - FAMÍLIAS - APOIOS	200127550	LUCILIA DO CESU DA COSTA FERNANDES	66.000,00	75,00	75,00			
04000202 - OUTRAS	LEI N.º 75/2013, DE 12 DE SETEMBRO	TRANSFERÊNCIAS - FAMÍLIAS - APOIOS	200127550	LUCILIA DO CESU DA COSTA FERNANDES	66.000,00	75,00	75,00			
04000202 - OUTRAS	LEI N.º 75/2013, DE 12 DE SETEMBRO	TRANSFERÊNCIAS - FAMÍLIAS - APOIOS	200440420	EMILIO TORRE DOS ANJOS BRTO	66.000,00	64,53	64,53			
04000202 - OUTRAS	LEI N.º 75/2013, DE 12 DE SETEMBRO	TRANSFERÊNCIAS - FAMÍLIAS - APOIOS	200046069	FRANCISCO JOAO FERNANDES APOISO	66.000,00	60,89	60,89			
04000202 - OUTRAS	LEI N.º 75/2013, DE 12 DE SETEMBRO	TRANSFERÊNCIAS - FAMÍLIAS - APOIOS	200046069	FRANCISCO JOAO FERNANDES APOISO	66.000,00	45,53	45,53			
04000202 - OUTRAS	LEI N.º 75/2013, DE 12 DE SETEMBRO	TRANSFERÊNCIAS - FAMÍLIAS - APOIOS	209050230	MARIA DE LINDOS NEILINDO DIAS	66.000,00	150,00	150,00			
04000202 - OUTRAS	LEI N.º 75/2013, DE 12 DE SETEMBRO	TRANSFERÊNCIAS - FAMÍLIAS - APOIOS	209050230	MARIA DE LINDOS NEILINDO DIAS	66.000,00	75,00	75,00			
04000202 - OUTRAS	LEI N.º 75/2013, DE 12 DE SETEMBRO	TRANSFERÊNCIAS - FAMÍLIAS - APOIOS	210330130	GRACINDA DAS NEVES DOS ANJOS	66.000,00	2.430,91	2.430,91			
04000202 - OUTRAS	LEI N.º 75/2013, DE 12 DE SETEMBRO	TRANSFERÊNCIAS - FAMÍLIAS - APOIOS	210744057	ANTONIO JOSE FREIRE BRAS TOME	66.000,00	500,00	500,00			

Handwritten signatures and initials in blue ink at the bottom of the page.



VISUALIZAR REGISTROS 6/ EXECUÇÃO : 8

Tipo de despesa	Disposições legais [1]	Finalidade [2]	Entidade beneficiária		Despesas Orçamentadas [4]	Despesas autorizadas [5]	Despesas pagas [6]	Despesas autorizadas e não pagas [7]-[5]-[6]	Devolução de transf. / subs. ocorrida no exercício [8]	Observações [9]
			NºP	Nome / Designação [3]						
04000202 - OUTRAS	LEI N.º 75/2013, DE 12 DE SETEMBRO	TRANSFERÊNCIAS - FAMÍLIAS - APOIOS	210744001	PAULO RAMIRO DA CONCEIÇÃO BRAS	66.000,00	500,00	500,00			
04000202 - OUTRAS	LEI N.º 75/2013, DE 12 DE SETEMBRO	TRANSFERÊNCIAS - FAMÍLIAS - APOIOS	211406264	VITOR FILIPE APOSO VENTURA	66.000,00	500,00	500,00			
04000202 - OUTRAS	LEI N.º 75/2013, DE 12 DE SETEMBRO	TRANSFERÊNCIAS - FAMÍLIAS - APOIOS	211495182	PEDRO ALVES MACHADO	66.000,00	75,00	75,00			
04000202 - OUTRAS	LEI N.º 75/2013, DE 12 DE SETEMBRO	TRANSFERÊNCIAS - FAMÍLIAS - APOIOS	211495182	PEDRO ALVES MACHADO	66.000,00	75,00	75,00			
04000202 - OUTRAS	LEI N.º 75/2013, DE 12 DE SETEMBRO	TRANSFERÊNCIAS - FAMÍLIAS - APOIOS	212421972	SOFIA MARIA VENTURA DE	66.000,00	500,00	500,00			
04000202 - OUTRAS	LEI N.º 75/2013, DE 12 DE SETEMBRO	TRANSFERÊNCIAS - FAMÍLIAS - APOIOS	212798928	MARCEL JOAO MARTINS CARVALHO	66.000,00	150,00	150,00			
04000202 - OUTRAS	LEI N.º 75/2013, DE 12 DE SETEMBRO	TRANSFERÊNCIAS - FAMÍLIAS - APOIOS	212798928	MARCEL JOAO MARTINS CARVALHO	66.000,00	150,00	150,00			
04000202 - OUTRAS	LEI N.º 75/2013, DE 12 DE SETEMBRO	TRANSFERÊNCIAS - FAMÍLIAS - APOIOS	212798928	MARCEL JOAO MARTINS CARVALHO	66.000,00	150,00	150,00			
04000202 - OUTRAS	LEI N.º 75/2013, DE 12 DE SETEMBRO	TRANSFERÊNCIAS - FAMÍLIAS - APOIOS	214474283	SOFIA DA CONCEIÇÃO APOSO TOME	66.000,00	150,00	150,00			
04000202 - OUTRAS	LEI N.º 75/2013, DE 12 DE SETEMBRO	TRANSFERÊNCIAS - FAMÍLIAS - APOIOS	214474283	SOFIA DA CONCEIÇÃO APOSO TOME	66.000,00	150,00	150,00			
04000202 - OUTRAS	LEI N.º 75/2013, DE 12 DE SETEMBRO	TRANSFERÊNCIAS - FAMÍLIAS - APOIOS	214474283	SOFIA DA CONCEIÇÃO APOSO TOME	66.000,00	150,00	150,00			
04000202 - OUTRAS	LEI N.º 75/2013, DE 12 DE SETEMBRO	TRANSFERÊNCIAS - FAMÍLIAS - APOIOS	214709620	GUIDA MARIA MARIANO ALVES	66.000,00	75,00	75,00			
04000202 - OUTRAS	LEI N.º 75/2013, DE 12 DE SETEMBRO	TRANSFERÊNCIAS - FAMÍLIAS - APOIOS	214709620	GUIDA MARIA MARIANO ALVES	66.000,00	75,00	75,00			
04000202 - OUTRAS	LEI N.º 75/2013, DE 12 DE SETEMBRO	TRANSFERÊNCIAS - FAMÍLIAS - APOIOS	214709620	GUIDA MARIA MARIANO ALVES	66.000,00	75,00	75,00			
04000202 - OUTRAS	LEI N.º 75/2013, DE 12 DE SETEMBRO	TRANSFERÊNCIAS - FAMÍLIAS - APOIOS	215212738	FÁBIA CRISTINA DOS ANJOS YICHERY	66.000,00	150,00	150,00			
04000202 - OUTRAS	LEI N.º 75/2013, DE 12 DE SETEMBRO	TRANSFERÊNCIAS - FAMÍLIAS - APOIOS	216147980	BRUNILLA DE JESUS DA COSTA DIAS	66.000,00	75,00	75,00			
04000202 - OUTRAS	LEI N.º 75/2013, DE 12 DE SETEMBRO	TRANSFERÊNCIAS - FAMÍLIAS - APOIOS	216147980	BRUNILLA DE JESUS DA COSTA DIAS	66.000,00	75,00	75,00			
04000202 - OUTRAS	LEI N.º 75/2013, DE 12 DE SETEMBRO	TRANSFERÊNCIAS - FAMÍLIAS - APOIOS	217026850	ELISABETE MIRANDA ATEYO	66.000,00	75,00	75,00			
04000202 - OUTRAS	LEI N.º 75/2013, DE 12 DE SETEMBRO	TRANSFERÊNCIAS - FAMÍLIAS - APOIOS	217026850	ELISABETE MIRANDA ATEYO	66.000,00	75,00	75,00			
04000202 - OUTRAS	LEI N.º 75/2013, DE 12 DE SETEMBRO	TRANSFERÊNCIAS - FAMÍLIAS - APOIOS	217026850	ELISABETE MIRANDA ATEYO	66.000,00	75,00	75,00			
04000202 - OUTRAS	LEI N.º 75/2013, DE 12 DE SETEMBRO	TRANSFERÊNCIAS - FAMÍLIAS - APOIOS	219646032	JOSE MARIA MORAIS BERNARDO	66.000,00	1.000,00	1.000,00			
04000202 - OUTRAS	LEI N.º 75/2013, DE 12 DE SETEMBRO	TRANSFERÊNCIAS - FAMÍLIAS - APOIOS	220075138	ANALISA CAVALHEIRO MARTINS	66.000,00	500,00	500,00			
04000202 - OUTRAS	LEI N.º 75/2013, DE 12 DE SETEMBRO	TRANSFERÊNCIAS - FAMÍLIAS - APOIOS	221045048	ANGELA MARIA DOS SANTOS QUEIROZ	66.000,00	1.000,00	1.000,00			
04000202 - OUTRAS	LEI N.º 75/2013, DE 12 DE SETEMBRO	TRANSFERÊNCIAS - FAMÍLIAS - APOIOS	221125779	ALEXANDRINA CONCEIÇÃO FERREIROS RAMOS	66.000,00	150,00	150,00			
04000202 - OUTRAS	LEI N.º 75/2013, DE 12 DE SETEMBRO	TRANSFERÊNCIAS - FAMÍLIAS - APOIOS	221125779	ALEXANDRINA CONCEIÇÃO FERREIROS RAMOS	66.000,00	225,00	225,00			
04000202 - OUTRAS	LEI N.º 75/2013, DE 12 DE SETEMBRO	TRANSFERÊNCIAS - FAMÍLIAS - APOIOS	224309161	CLAUDIA CONCEIÇÃO RODRIGUES FERREIROS COBREIA	66.000,00	68,05	68,05			
04000202 - OUTRAS	LEI N.º 75/2013, DE 12 DE SETEMBRO	TRANSFERÊNCIAS - FAMÍLIAS - APOIOS	224309242	HEATYIE DA CONCEIÇÃO CARVALHO CABRAL CARDOSO	66.000,00	75,00	75,00			
04000202 - OUTRAS	LEI N.º 75/2013, DE 12 DE SETEMBRO	TRANSFERÊNCIAS - FAMÍLIAS - APOIOS	224309242	HEATYIE DA CONCEIÇÃO CARVALHO CABRAL CARDOSO	66.000,00	75,00	75,00			
04000202 - OUTRAS	LEI N.º 75/2013, DE 12 DE SETEMBRO	TRANSFERÊNCIAS - FAMÍLIAS - APOIOS	224659324	JOANA MARGARIDA RODRIGUES COELHO	66.000,00	55,86	55,86			

*[Handwritten signature]*

*[Handwritten signature]*

VISUALIZAR RESULTOS S/ EXCEÇÃO : N

Tipo de despesa	Disposição legal	Finalidade	Entidade beneficiária		Despesa Orçamentada	Despesa autorizadas	Despesas pagas	Despesas autorizadas e não pagas	Devolução de transf. / subs. ocorrida no exercício	Observações
			NIF	Nome / Designação						
	[1]	[2]		[3]	[4]	[5]	[6]	[7]=[5]-[6]	[8]	[9]
04000202 - OUTRAS	LEI N.º 75/2013, DE 12 DE SETEMBRO	TRANSFERÊNCIAS - FAMÍLIAS - APOIOS	224942476	ANA MANUELA PINTO ABJOS	66.000,00	500,00	500,00			
04000202 - OUTRAS	LEI N.º 75/2013, DE 12 DE SETEMBRO	TRANSFERÊNCIAS - FAMÍLIAS - APOIOS	225672109	MARCIA ALICE DOS ANJOS PIETO	66.000,00	52,54	52,54			
04000202 - OUTRAS	LEI N.º 75/2013, DE 12 DE SETEMBRO	TRANSFERÊNCIAS - FAMÍLIAS - APOIOS	230711219	ESUALDA CARVALHO CABRAL	66.000,00	75,00	75,00			
04000202 - OUTRAS	LEI N.º 75/2013, DE 12 DE SETEMBRO	TRANSFERÊNCIAS - FAMÍLIAS - APOIOS	230711219	ESUALDA CARVALHO CABRAL	66.000,00	75,00	75,00			
04000202 - OUTRAS	LEI N.º 75/2013, DE 12 DE SETEMBRO	TRANSFERÊNCIAS - FAMÍLIAS - APOIOS	230711219	ESUALDA CARVALHO CABRAL	66.000,00	75,00	75,00			
04000202 - OUTRAS	LEI N.º 75/2013, DE 12 DE SETEMBRO	TRANSFERÊNCIAS - FAMÍLIAS - APOIOS	231426925	IVO NIGUEL FREITAS CARREIRA	66.000,00	150,00	150,00			
04000202 - OUTRAS	LEI N.º 75/2013, DE 12 DE SETEMBRO	TRANSFERÊNCIAS - FAMÍLIAS - APOIOS	231426925	IVO NIGUEL FREITAS CARREIRA	66.000,00	75,00	75,00			
04000202 - OUTRAS	LEI N.º 75/2013, DE 12 DE SETEMBRO	TRANSFERÊNCIAS - FAMÍLIAS - APOIOS	231427190	MARCIA COSTE PORTO NETO PIRES	66.000,00	150,00	150,00			
04000202 - OUTRAS	LEI N.º 75/2013, DE 12 DE SETEMBRO	TRANSFERÊNCIAS - FAMÍLIAS - APOIOS	236545116	ARMENIA FERREIROS MARTINS	66.000,00	500,00	500,00			
04000202 - OUTRAS	LEI N.º 75/2013, DE 12 DE SETEMBRO	TRANSFERÊNCIAS - FAMÍLIAS - APOIOS	242000007	SABORA CRISTINA FERREIRA FRIAS	66.000,00	1.000,00	1.000,00			
04000202 - OUTRAS	LEI N.º 75/2013, DE 12 DE SETEMBRO	TRANSFERÊNCIAS - FAMÍLIAS - APOIOS	247204319	ANA CLAUDIA FERREIROS BELTRINHO CAVALHEIRO	66.000,00	500,00	500,00			
04000202 - OUTRAS	LEI N.º 75/2013, DE 12 DE SETEMBRO	TRANSFERÊNCIAS - FAMÍLIAS - APOIOS	251345157	MADALENA PERA BARTOLOMEU	66.000,00	75,00	75,00			
04000202 - OUTRAS	LEI N.º 75/2013, DE 12 DE SETEMBRO	TRANSFERÊNCIAS - FAMÍLIAS - APOIOS	251345157	MADALENA PERA BARTOLOMEU	66.000,00	75,00	75,00			
04000202 - OUTRAS	LEI N.º 75/2013, DE 12 DE SETEMBRO	TRANSFERÊNCIAS - FAMÍLIAS - APOIOS	251345157	MADALENA PERA BARTOLOMEU	66.000,00	75,00	75,00			
04000202 - OUTRAS	LEI N.º 75/2013, DE 12 DE SETEMBRO	TRANSFERÊNCIAS - FAMÍLIAS - APOIOS	252761200	ANA SOFIA VAS MARTINS	66.000,00	500,00	500,00			
04000202 - OUTRAS	LEI N.º 75/2013, DE 12 DE SETEMBRO	TRANSFERÊNCIAS - FAMÍLIAS - APOIOS	253005279	RODRIGO ALEXANDRE CRONDO CARVALHO	66.000,00	150,00	150,00			
04000202 - OUTRAS	LEI N.º 75/2013, DE 12 DE SETEMBRO	TRANSFERÊNCIAS - FAMÍLIAS - APOIOS	253005279	RODRIGO ALEXANDRE CRONDO CARVALHO	66.000,00	150,00	150,00			
04000202 - OUTRAS	LEI N.º 75/2013, DE 12 DE SETEMBRO	TRANSFERÊNCIAS - FAMÍLIAS - APOIOS	253005279	RODRIGO ALEXANDRE CRONDO CARVALHO	66.000,00	150,00	150,00			
04000202 - OUTRAS	LEI N.º 75/2013, DE 12 DE SETEMBRO	TRANSFERÊNCIAS - FAMÍLIAS - APOIOS	255001037	CLAUDIA DE OLIVEIRA LOPES MARQUES	66.000,00	225,00	225,00			
04000202 - OUTRAS	LEI N.º 75/2013, DE 12 DE SETEMBRO	TRANSFERÊNCIAS - FAMÍLIAS - APOIOS	255002130	ANGELINA PATRICIA FERREIRA FRIAS	66.000,00	1.000,00	1.000,00			
04000202 - OUTRAS	LEI N.º 75/2013, DE 12 DE SETEMBRO	TRANSFERÊNCIAS - FAMÍLIAS - APOIOS	257527133	VISITACION CONTRERAS MORENO	66.000,00	75,00	75,00			
04000202 - OUTRAS	LEI N.º 75/2013, DE 12 DE SETEMBRO	TRANSFERÊNCIAS - FAMÍLIAS - APOIOS	257527133	VISITACION CONTRERAS MORENO	66.000,00	75,00	75,00			
04000202 - OUTRAS	LEI N.º 75/2013, DE 12 DE SETEMBRO	TRANSFERÊNCIAS - FAMÍLIAS - APOIOS	257527133	VISITACION CONTRERAS MORENO	66.000,00	75,00	75,00			
04000202 - OUTRAS	LEI N.º 75/2013, DE 12 DE SETEMBRO	TRANSFERÊNCIAS - FAMÍLIAS - APOIOS	262506930	DANIELA SORA MARTINS APUREO	66.000,00	440,00	330,00	110,00		
04000202 - OUTRAS	LEI N.º 75/2013, DE 12 DE SETEMBRO	TRANSFERÊNCIAS - FAMÍLIAS - APOIOS	263414017	INES BEATRIZ MARTINS NEVES	66.000,00	75,00	75,00			
04000202 - OUTRAS	LEI N.º 75/2013, DE 12 DE SETEMBRO	TRANSFERÊNCIAS - FAMÍLIAS - APOIOS	263609190	CARLA SOFIA FERREIROS LUIS	66.000,00	500,00	500,00			
04000202 - OUTRAS	LEI N.º 75/2013, DE 12 DE SETEMBRO	TRANSFERÊNCIAS - FAMÍLIAS - APOIOS	264590760	INÊS MARIA FERREIROS LUIS	66.000,00	75,00	75,00			
04000202 - OUTRAS	LEI N.º 75/2013, DE 12 DE SETEMBRO	TRANSFERÊNCIAS - FAMÍLIAS - APOIOS	264590760	INÊS MARIA FERREIROS LUIS	66.000,00	75,00	75,00			
04000202 - OUTRAS	LEI N.º 75/2013, DE 12 DE SETEMBRO	TRANSFERÊNCIAS - FAMÍLIAS - APOIOS	264590760	INÊS MARIA FERREIROS LUIS	66.000,00	75,00	75,00			

*[Handwritten signature]*

*[Handwritten signature]*

VISUALIZAR REGISTOS 6/ SELECÇÃO : 1

Tipo de despesa	Disposições legais [1]	Finalidade [2]	Entidade beneficiária		Despesas Orçamentadas [4]	Despesas autorizadas [5]	Despesas pagas [6]	Despesas autorizadas e não pagas [7]=[5]-[6]	Devolução de transf. / subs. ocorrida no exercício [8]	Observações [9]
			NIF	Nome / Designação [3]						
04000202 - OUTRAS	LEI N.º75/2013, DE 12 DE SETEMBRO	TRANSFERÊNCIAS - FAMÍLIAS - APOIOS	264590065	TARA ALEXANDRA LUIS LOURENÇO	66.000,00	75,00	75,00			
04000202 - OUTRAS	LEI N.º75/2013, DE 12 DE SETEMBRO	TRANSFERÊNCIAS - FAMÍLIAS - APOIOS	264590065	TARA ALEXANDRA LUIS LOURENÇO	66.000,00	75,00	75,00			
04000202 - OUTRAS	LEI N.º75/2013, DE 12 DE SETEMBRO	TRANSFERÊNCIAS - FAMÍLIAS - APOIOS	266165516	SARA MONTEIRO MARTINS	66.000,00	500,11	500,11			
04000202 - OUTRAS	LEI N.º75/2013, DE 12 DE SETEMBRO	TRANSFERÊNCIAS - FAMÍLIAS - APOIOS	266407548	ZUZIE SARA PEREIRA FERNANDES JOMO	66.000,00	500,00	500,00			
04000202 - OUTRAS	LEI N.º75/2013, DE 12 DE SETEMBRO	TRANSFERÊNCIAS - FAMÍLIAS - APOIOS	268090637	MARIA JOMO APOIADO ALPHES	66.000,00	150,00	150,00			
04000202 - OUTRAS	LEI N.º75/2013, DE 12 DE SETEMBRO	TRANSFERÊNCIAS - FAMÍLIAS - APOIOS	275544621	ZHU YANGKONG	66.000,00	440,00	330,00	110,00		
04000202 - OUTRAS	LEI N.º75/2013, DE 12 DE SETEMBRO	TRANSFERÊNCIAS - FAMÍLIAS - APOIOS	280424124	MARIA ROSALIA BRAS	66.000,00	89,82	89,82			
04000202 - OUTRAS	LEI N.º75/2013, DE 12 DE SETEMBRO	TRANSFERÊNCIAS - FAMÍLIAS - APOIOS	295608190	Rosileia Vieira Das Santos	66.000,00	500,00	500,00			
04000202 - OUTRAS	LEI N.º75/2013, DE 12 DE SETEMBRO	TRANSFERÊNCIAS - FAMÍLIAS - APOIOS	300189091	SARA DAMAS OLAS	66.000,00	225,00	225,00			
04000202 - OUTRAS	LEI N.º75/2013, DE 12 DE SETEMBRO	TRANSFERÊNCIAS - FAMÍLIAS - APOIOS	501345361	UTAD - UNIVERSIDADE DE TRÁS-OS-MONTES E ALTO DOURO	66.000,00	216,87	123,92	92,15		
04000202 - OUTRAS	LEI N.º75/2013, DE 12 DE SETEMBRO	TRANSFERÊNCIAS - FAMÍLIAS - APOIOS	501345361	UTAD - UNIVERSIDADE DE TRÁS-OS-MONTES E ALTO DOURO	66.000,00	209,10	188,19	20,91		
04000202 - OUTRAS	LEI N.º75/2013, DE 12 DE SETEMBRO	TRANSFERÊNCIAS - FAMÍLIAS - APOIOS	501345361	UTAD - UNIVERSIDADE DE TRÁS-OS-MONTES E ALTO DOURO	66.000,00	203,00	203,00			
04000202 - OUTRAS	LEI N.º75/2013, DE 12 DE SETEMBRO	TRANSFERÊNCIAS - FAMÍLIAS - APOIOS	501617582	UNIVERSIDADE DE COIMBRA	66.000,00	278,80	278,80			
04000202 - OUTRAS	LEI N.º75/2013, DE 12 DE SETEMBRO	TRANSFERÊNCIAS - FAMÍLIAS - APOIOS	501617582	UNIVERSIDADE DE COIMBRA	66.000,00	69,70	69,70			
04000202 - OUTRAS	LEI N.º75/2013, DE 12 DE SETEMBRO	TRANSFERÊNCIAS - FAMÍLIAS - APOIOS	501617582	UNIVERSIDADE DE COIMBRA	66.000,00	139,40	139,40			
04000202 - OUTRAS	LEI N.º75/2013, DE 12 DE SETEMBRO	TRANSFERÊNCIAS - FAMÍLIAS - APOIOS	501617582	UNIVERSIDADE DE COIMBRA	66.000,00	278,80	278,80			
04000202 - OUTRAS	LEI N.º75/2013, DE 12 DE SETEMBRO	TRANSFERÊNCIAS - FAMÍLIAS - APOIOS	501617582	UNIVERSIDADE DE COIMBRA	66.000,00	225,00	209,10	15,90		
04000202 - OUTRAS	LEI N.º75/2013, DE 12 DE SETEMBRO	TRANSFERÊNCIAS - FAMÍLIAS - APOIOS	502011378	UNIVERSIDADE DO MINHO	66.000,00	348,50	278,80	69,70		
04000202 - OUTRAS	LEI N.º75/2013, DE 12 DE SETEMBRO	TRANSFERÊNCIAS - FAMÍLIAS - APOIOS	502083514	UNIVERSIDADE DA BEIRA INTERIOR	66.000,00	139,40	139,40			
04000202 - OUTRAS	LEI N.º75/2013, DE 12 DE SETEMBRO	TRANSFERÊNCIAS - FAMÍLIAS - APOIOS	502083514	UNIVERSIDADE DA BEIRA INTERIOR	66.000,00	278,80	278,80			
04000202 - OUTRAS	LEI N.º75/2013, DE 12 DE SETEMBRO	TRANSFERÊNCIAS - FAMÍLIAS - APOIOS	502083514	UNIVERSIDADE DA BEIRA INTERIOR	66.000,00	174,25	174,25			
04000202 - OUTRAS	LEI N.º75/2013, DE 12 DE SETEMBRO	TRANSFERÊNCIAS - FAMÍLIAS - APOIOS	503406251	INSTITUTO POLITÉCNICO DO PORTO	66.000,00	380,00	380,00			
04000202 - OUTRAS	LEI N.º75/2013, DE 12 DE SETEMBRO	TRANSFERÊNCIAS - FAMÍLIAS - APOIOS	503406251	INSTITUTO POLITÉCNICO DO PORTO	66.000,00	95,00	95,00			
04000202 - OUTRAS	LEI N.º75/2013, DE 12 DE SETEMBRO	TRANSFERÊNCIAS - FAMÍLIAS - APOIOS	504152900	INSTITUTO POLITÉCNICO DE CASTELO BRANCO	66.000,00	278,80	278,80			
04000202 - OUTRAS	LEI N.º75/2013, DE 12 DE SETEMBRO	TRANSFERÊNCIAS - FAMÍLIAS - APOIOS	505954702	UNIVERSIDADE NOVA DE LISBOA	66.000,00	209,10	209,10			
04000202 - OUTRAS	LEI N.º75/2013, DE 12 DE SETEMBRO	TRANSFERÊNCIAS - FAMÍLIAS - APOIOS	505954702	UNIVERSIDADE NOVA DE LISBOA	66.000,00	348,50	348,50			
04000202 - OUTRAS	LEI N.º75/2013, DE 12 DE SETEMBRO	TRANSFERÊNCIAS - FAMÍLIAS - APOIOS	505954702	UNIVERSIDADE NOVA DE LISBOA	66.000,00	100,70	100,70			
04000202 - OUTRAS	LEI N.º75/2013, DE 12 DE SETEMBRO	TRANSFERÊNCIAS - FAMÍLIAS - APOIOS	600000737	FACULDADE DE CIÊNCIAS DO PORTO - FEUP	66.000,00	278,80	209,10	69,70		
04000202 - OUTRAS	LEI N.º75/2013, DE 12 DE SETEMBRO	TRANSFERÊNCIAS - FAMÍLIAS - APOIOS	600013750	IPB- INSTITUTO POLITÉCNICO DE BRAGAÇA	66.000,00	348,50	170,48	178,18		

*[Handwritten signature]*

*[Handwritten signature]*

VIGILÂNCIA REGISTROS S/ EXECUÇÃO : 0

Tipo de despesa	Disposições legais	Finalidade	Entidade beneficiária		Despesas Orçamentadas	Despesas autorizadas	Despesas pagas	Despesas autorizadas e não pagas	Devolução de transf. / subs. ocorrida no exercício	Observações
			NIF	Nome / Designação						
	[1]	[2]		[3]	[4]	[5]	[6]	[7]=[5]-[6]	[8]	[9]
04000202 - OUTRAS	LEI N.º75/2013, DE 12 DE SETEMBRO	TRANSFERÊNCIAS - FAMÍLIAS - APOIOS	600013750	IPP-INSTITUTO POLITECNICO DE BRAGANÇA	66.000,00	340,50	270,00	69,70		
04000202 - OUTRAS	LEI N.º75/2013, DE 12 DE SETEMBRO	TRANSFERÊNCIAS - FAMÍLIAS - APOIOS	600013750	IPP-INSTITUTO POLITECNICO DE BRAGANÇA	66.000,00	392,20	392,20			
04000202 - OUTRAS	LEI N.º75/2013, DE 12 DE SETEMBRO	TRANSFERÊNCIAS - FAMÍLIAS - APOIOS	600013750	IPP-INSTITUTO POLITECNICO DE BRAGANÇA	66.000,00	31,00	31,00			
04000202 - OUTRAS	LEI N.º75/2013, DE 12 DE SETEMBRO	TRANSFERÊNCIAS - FAMÍLIAS - APOIOS	600013750	IPP-INSTITUTO POLITECNICO DE BRAGANÇA	66.000,00	270,00	270,00			
04000202 - OUTRAS	LEI N.º75/2013, DE 12 DE SETEMBRO	TRANSFERÊNCIAS - FAMÍLIAS - APOIOS	600013750	IPP-INSTITUTO POLITECNICO DE BRAGANÇA	66.000,00	139,40	139,40			
04000202 - OUTRAS	LEI N.º75/2013, DE 12 DE SETEMBRO	TRANSFERÊNCIAS - FAMÍLIAS - APOIOS	600013750	IPP-INSTITUTO POLITECNICO DE BRAGANÇA	66.000,00	139,40	139,40			
04000202 - OUTRAS	LEI N.º75/2013, DE 12 DE SETEMBRO	TRANSFERÊNCIAS - FAMÍLIAS - APOIOS	600013750	IPP-INSTITUTO POLITECNICO DE BRAGANÇA	66.000,00	139,40	139,40			
04000202 - OUTRAS	LEI N.º75/2013, DE 12 DE SETEMBRO	TRANSFERÊNCIAS - FAMÍLIAS - APOIOS	600013750	IPP-INSTITUTO POLITECNICO DE BRAGANÇA	66.000,00	209,10	209,10			
04000202 - OUTRAS	LEI N.º75/2013, DE 12 DE SETEMBRO	TRANSFERÊNCIAS - FAMÍLIAS - APOIOS	600013750	IPP-INSTITUTO POLITECNICO DE BRAGANÇA	66.000,00	270,00	209,10	69,70		
04000202 - OUTRAS	LEI N.º75/2013, DE 12 DE SETEMBRO	TRANSFERÊNCIAS - FAMÍLIAS - APOIOS	600013750	IPP-INSTITUTO POLITECNICO DE BRAGANÇA	66.000,00	270,00	270,00			
04000202 - OUTRAS	LEI N.º75/2013, DE 12 DE SETEMBRO	TRANSFERÊNCIAS - FAMÍLIAS - APOIOS	600013750	IPP-INSTITUTO POLITECNICO DE BRAGANÇA	66.000,00	270,00	209,10	69,70		
04000202 - OUTRAS	LEI N.º75/2013, DE 12 DE SETEMBRO	TRANSFERÊNCIAS - FAMÍLIAS - APOIOS	600013750	IPP-INSTITUTO POLITECNICO DE BRAGANÇA	66.000,00	270,00	209,10	69,70		
04000202 - OUTRAS	LEI N.º75/2013, DE 12 DE SETEMBRO	TRANSFERÊNCIAS - FAMÍLIAS - APOIOS	600013750	IPP-INSTITUTO POLITECNICO DE BRAGANÇA	66.000,00	270,00	170,40	108,40		
04000202 - OUTRAS	LEI N.º75/2013, DE 12 DE SETEMBRO	TRANSFERÊNCIAS - FAMÍLIAS - APOIOS	600013750	IPP-INSTITUTO POLITECNICO DE BRAGANÇA	66.000,00	340,50	209,10	139,40		
04000202 - OUTRAS	LEI N.º75/2013, DE 12 DE SETEMBRO	TRANSFERÊNCIAS - FAMÍLIAS - APOIOS	600013750	IPP-INSTITUTO POLITECNICO DE BRAGANÇA	66.000,00	139,40	139,40			
04000202 - OUTRAS	LEI N.º75/2013, DE 12 DE SETEMBRO	TRANSFERÊNCIAS - FAMÍLIAS - APOIOS	600013750	IPP-INSTITUTO POLITECNICO DE BRAGANÇA	66.000,00	270,00	270,00			
04000202 - OUTRAS	LEI N.º75/2013, DE 12 DE SETEMBRO	TRANSFERÊNCIAS - FAMÍLIAS - APOIOS	600023265	INSTITUTO POLITECNICO DA GUARDA	66.000,00	209,10	209,10			
04000202 - OUTRAS	LEI N.º75/2013, DE 12 DE SETEMBRO	TRANSFERÊNCIAS - FAMÍLIAS - APOIOS	600023265	INSTITUTO POLITECNICO DA GUARDA	66.000,00	69,70	69,70			
<b>Total transferências executadas</b>					<b>1.090.605,55</b>	<b>945.434,51</b>	<b>944.130,30</b>	<b>1.236,21</b>		
<b>Transferências de capital</b>										
000701 - INSTITUIÇÕES SEM FINS LUCRATIVOS	LEI N.º75/2013, DE 12 DE SETEMBRO	APOIO FINANCEIRO - AQUISIÇÃO DE VIATURA - SAÚDE ANIMAL E ASSISTÊNCIA VETERINÁRIA NO CONCELHO DE V	501071140	COOPERATIVA AGRÍCOLA DE PALAÇUJO, C.R.L.	63.000,00	3.000,00	3.000,00			
000701 - INSTITUIÇÕES SEM FINS LUCRATIVOS	LEI N.º75/2013, DE 12 DE SETEMBRO	APOIO FINANCEIRO - CEBICHE	502207535	SANTA CASA DA MISERICÓRDIA DE VIMOSO	63.000,00	1.066,54	1.066,54			
000701 - INSTITUIÇÕES SEM FINS LUCRATIVOS	LEI N.º75/2013, DE 12 DE SETEMBRO	APOIO FINANCEIRO CONCEDIDO PARA O INSTUMO DE ALBARRAS	502109050	FABRICA DA IGREJA DE SANTO ANDRE DE VALE DE FRODES	63.000,00	10.000,00	10.000,00			
<b>Total transferências de capital</b>					<b>63.000,00</b>	<b>14.066,54</b>	<b>14.066,54</b>			
<b>Total subsídios</b>										

PRESENTE NA SESSÃO ORDINÁRIA

25 ABR. 2023

DELIBERAÇÃO

PRESENTE NA REUNIÃO ORDINÁRIA

14 ABR. 2023

DELIBERAÇÃO:

*Deliberado aprovar e submeter à 2ª sessão cad da Ass. Municipal*

*Deliberado aprovar*

# Outros documentos - LCPA



---

PRESTAÇÃO DE CONTAS – Ano de 2022



# Declaração de compromissos plurianuais







MUNICÍPIO DE VIMIOSO  
CÂMARA MUNICIPAL

### DECLARAÇÃO

(alínea a) do n.º 1 do art.º15 da Lei n.º 8/2012, de 21 de fevereiro, com as respetivas alterações)

António Jorge Fidalgo Martins, Presidente da Câmara Municipal de Vimioso, para os efeitos previstos na alínea a) do n.º 1 do art.º15 da Lei n.º 8/2012, de 21 de fevereiro, com as respetivas alterações, declara que todos os compromissos plurianuais existentes a 31 de dezembro de 2022 se encontram devidamente registados na contabilidade deste Município.

Vimioso, 09 de janeiro de 2023

O Presidente da Câmara



António Jorge Fidalgo Martins



# Declaração de pagamentos em atraso



---

PRESTAÇÃO DE CONTAS – Ano de 2022





MUNICIPIO DE VIMIOSO  
CÂMARA MUNICIPAL

**DECLARAÇÃO**

(álnea b) do n.º 1 do art.º15 da Lei n.º 8/2012, de 21 de fevereiro, com as respetivas alterações)

António Jorge Fidalgo Martins, Presidente da Câmara Municipal de Vimioso, para os efeitos previstos na alínea b) do n.º 1 do art.º15 da Lei n.º 8/2012, de 21 de fevereiro, com as respetivas alterações, declara que a 31 de dezembro de 2022 o Município de Vimioso não tinha pagamentos em atraso.

Vimioso, 09 de janeiro de 2023

O Presidente da Câmara

António Jorge Fidalgo Martins



Município de  
**VIMIOSO**

MUNICÍPIO DE VIMIOSO – Câmara Municipal

---

# Declaração de recebimentos em atraso

---

PRESTAÇÃO DE CONTAS – Ano de 2022



MUNICÍPIO DE VIMIOSO  
CÂMARA MUNICIPAL

**DECLARAÇÃO**

(alínea b) do n.º 1 do art.º15 da Lei n.º 8/2012, de 21 de fevereiro, com as respetivas alterações)

António Jorge Fidalgo Martins, Presidente da Câmara Municipal de Vimioso, para os efeitos previstos na alínea b) do n.º 1 do art.º15 da Lei n.º 8/2012, de 21 de fevereiro, com as respetivas alterações, declara que a 31 de dezembro de 2022 o Município de Vimioso registava o montante de 36.260,57€ de recebimentos em atraso, que de seguida elenca:

IDENTIFICAÇÃO DO DOCUMENTO			ESTADO		CLIENTE / DEVEDOR		VALOR (€)	ECONÓMICA / NATUREZA	
Ano	Tipo	Número	Código	Designação	NIF	Nome		Classificação	Designação
0			D	DEBITADA	IND AGR	OCUPAÇÃO DE VIA PÚBLICA	165 27 €	04012303	OCUPAÇÃO DE VIA PÚBLICA
0			D	DEBITADA	IND AGR	PUBLICIDADE	1 394 13 €	0401239906	PUBLICIDADE
0			T	TRANSFERIDA	IND AGR	TAXA DE RECURSOS HÍDRICOS	358 66 €	040123999907	TAXA DE RECURSOS HÍDRICOS
0			T	TRANSFERIDA	IND AGR	CONSUMO DE ÁGUA	9 961 41 €	0701080104	CONSUMO DE ÁGUA
0			T	TRANSFERIDA	IND AGR	OUTROS	7 285 62 €	070199	OUTROS
0			T	TRANSFERIDA	IND AGR	SANEAMENTO	8 213 12 €	07020901	SANEAMENTO
0			T	TRANSFERIDA	IND AGR	OUTRAS	2 824 75 €	0702099903	OUTRAS
0			D	DEBITADA	IND AGR	HABITAÇÕES	6 031 18 €	070301	HABITAÇÕES
0			T	TRANSFERIDA	IND AGR	OUTRAS	16 23 €	070399	OUTRAS
TOTAL :							36 260,57 €		

Vimioso, 09 de janeiro de 2023

O Presidente da Câmara

  
António Jorge Fidalgo Martins



# Outros documentos



PRESTAÇÃO DE CONTAS - Ano de 2022





**MODELO 2 - Relação nominal de responsáveis pela execução financeira e/ou orçamental no período de relato**

**MUNICÍPIO DE VIMIOSO**

Período de relato: 01-01-2022 a 31-12-2022

Nome	Órgão / Cargo	Período de responsabilidade a)	Morada b)
António Jorge Fidalgo Martins	Presidente	01.01.2022 a 31.12.2022	Rua Caminho do Campo, 44 * 5230-010 ALGOSO
António dos Santos João Vaz	Vice-Presidente	01.01.2022 a 31.12.2022	Rua Combatentes da Grande Guerra, 177 - Habitação 102 - 1º * 5300-133 BRAGANÇA
Carina Machado Lopes	Vereador tempo inteiro	01.01.2022 a 31.12.2022	Rua Engenheiro Oliveira Dias, nº 5 - 3º andar *5300-859 BRAGANÇA
Débora Fernandes Alves	Vereador sem funções	01.01.2022 a 31.12.2022	Bairro Vale Farto n.º 5 *5230-131 CARÇÃO
Manuel Pascoal Lopes Padrão	Vereador sem funções	01.01.2022 a 31.12.2022	Rua da Matela n.º 7 *5230-208 SANTULHÃO

a) No caso de se verificarem alterações de responsáveis durante o período de relato, deverá indicar-se o período em que exerceram funções  
b) Morada completa e atualizada, incluindo código postal

*[Handwritten signature]*

*[Handwritten signature]*

*[Handwritten signature]*





**MODELO 3.1 - Responsáveis pelas demonstrações financeiras - SNCAP**

<b>MUNICÍPIO DE VIMIOSO</b>		
<b>Período de relato: 01-01-2022 a 31-12-2022</b>		
<b>Responsabilidade pelas demonstrações financeiras (cf. parágrafo 12 NCP 1)</b>	<b>Nome</b>	<b>Cargo / Órgão</b>
<b>Elaboração</b>	Soiange de Jesus Rodrigues Delgado	<b>Chefe da Divisão Financeira</b>
<b>Apresentação e divulgação</b>	António Jorge Fidalgo Martins	<b>Presidente da Câmara Municipal</b>
<b>Aprovação</b>	António Jorge Fidalgo Martins, António dos Santos João Vaz, Carina Machado Lopes, Débora Fernandes Alves, Manuel Pascoal Lopes Padrão	<b>Executivo Municipal</b>



TRIBUNAL DE  
CONTAS

**MODELO 4 - Responsáveis pelas demonstrações orçamentais - SNCAP**

**MUNICÍPIO DE VIMIOSO**

Período de relato: 01-01-2022 a 31-12-2022

Responsabilidade pelas demonstrações orçamentais (cfr. parágrafo 44 da NCP 26)	Nome	Cargo / Órgão
Elaboração	Solange de Jesus Rodrigues Delgado	Chefe da Divisão Financeira
Apresentação	António Jorge Fidalgo Martins	Presidente da Câmara Municipal
Aprovação	António Jorge Fidalgo Martins, António dos Santos João Vaz, Carina Machado Lopes, Débora Fernandes Alves, Manuel Pascoal Lopes Padrão	Executivo da Câmara Municipal



**MODELO 9 - Mapa dos Investimentos financeiros (em entidades societárias, não societárias e em fundos)**

**MUNICÍPIO DE VIMIOSO**

Período de relato: 01-01-2022 a 31-12-2022

(Montantes expressos em euros)

Entidades / Fundos			Participação no final do exercício				Observações
Denominação	Natureza da entidade	NIPC	Valor subscrito	Data subscrição	%	Valor contabilizado a 31/12/n	
FAM - FUNDO DE APOIO MUNICIPAL	PESSOA COLETIVA DE DIREITO PÚBLICO	513319182	293 971,50	02/08/2015	0,07	293 971,50	
RESÍDUOS DO NORDESTE, EIM	EMPRESA INTERMUNICIPAL	505542331	1 527,00	27/05/2019	3,05	1 527,00	
LABORATÓRIO REGIONAL DE TRÁS-OS-MONTES, LDA.	SOCIEDADE POR QUOTAS	503271985	3 741,00	10/08/1994	4,55	3 741,00	

*[Handwritten signature]*

*[Handwritten mark]*

*[Handwritten signature]*

*[Handwritten signature]*





**MODELO 11 - Reconciliações bancárias**

**MUNICÍPIO DE VIMIOSO**  
Período de relato: 01-01-2022 a 31-12-2022

**RECONCILIAÇÕES BANCÁRIAS**

Designação da entidade: **MUNICÍPIO DE VIMIOSO**

Período da Período de relato: 01-01-2022 a 31-12-2022

Banco: CAIXA GERAL DE DEPÓSITOS  
Rec. Banc. referente a **31/12/2022** Conta nº 00000019730

**1. Saldo do extrato bancário a) 964 568,07 €**

**2. Cheques em trânsito**

Nº	Data	Descrição	Valor	
			Parcial	Total
4326361512	29/12/2022	CENTRO SOCIAL PAROQUIAL CARÇÃO		1 200,00 €
6126361510	29/12/2022	CENTRO SOCIAL PAROQUIAL N.S.DORES-ARGOSELO		1 000,00 €
7026361509	29/12/2022	SANTA CASA DA MISERICÓRDIA DE VIMIOSO		2 250,00 €
3426361513	29/12/2022	CENTRO SOCIAL PAROQUIAL SANTA EULÁLIA DE PINELO		800,00 €
2526361514	29/12/2022	SANTA CASA DA MISERICÓRDIA DE SANTULHÃO		1 000,00 €
7926361508	29/12/2022	SANTA CASA DA MISERICÓRDIA DE ALGOSO		1 300,00 €
5226361511	29/12/2022	CENTRO SOCIAL PAROQUIAL S. PEDRO-AVELANOSO		800,00 €
8826361507	28/12/2022	ALCINO TELES DO FUNDO		225,00 €
0426361484	13/12/2022	GRACINDA DAS NEVES DOS ANJOS		2 438,91 €
4526361501	21/12/2022	PAULO RAMIRO DA CONCEIÇÃO BRAZ		500,00 €
7226361498	21/12/2022	VITOR FILIPE AFONSO VENTURA		500,00 €
0226361495	21/12/2022	ANA SOFIA VAZ MARTINS		500,00 €
1126361494	21/12/2022	SARA MONTEIRO MARTINS		500,00 €
2026361493	21/12/2022	ROSILEIA VIEIRA DOS SANTOS		500,00 €
2926361492	21/12/2022	CARLA SOFIA FERNANDES LUIS		500,00 €
3826361491	21/12/2022	ANTÓNIO JOSÉ FREIRE BRAS TOMÉ		500,00 €
4726361490	21/12/2022	ANABELA FERNANDES MARTINS		500,00 €
7426361487	21/12/2022	ANGELA MARIA DOS SANTOS QUINA		1 000,00 €
2726361503	21/12/2022	ALCINO TELES DO FUNDO		400,00 €
3626361502	21/12/2022	SANDRA CRISTINA FERREIRA FRIAS		1 000,00 €
5826361489	21/12/2022	ANALISA CAVALEIRO MARTINS		500,00 €
1826361504	26/12/2022	DOMINDOS DOS SANTOS LOPES MACEDO		360,00 €
9726361506	28/12/2022	CENTRO DISTRITAL SEGURANÇA SOCIAL DE BRAGANÇA		24 542,69 €
1826361515	29/12/2022	INSTITUTO GESTÃO TESOUREARIA E CRÉDITO PÚBLICO		20 101,30 €
<b>Total</b>				<b>82 917,90 €</b>

**3. Depósitos em trânsito**

Nº	Data	Descrição	Valor	
			Parcial	Total
<b>Total</b>				<b>0,00 €</b>

**4. Outras operações a adicionar**

Nº	Data	Natureza da operação	Valor	
			Parcial	Total
	30/12/2022	SAIDA PORTAGENS		47,05
<b>Total</b>				<b>47,05 €</b>

**5. Outras operações a subtrair**

Nº	Data	Natureza da operação	Valor	
			Parcial	Total
	30/12/2022	EDP-RENDA CONCESSÃO		61 285,75 €
	30/12/2022	TRF EDP		40,00 €
	30/12/2022	TRF SGMAI		332,63 €
	30/12/2022	TRF APA		1 055,96 €
TS	28/12/2022	CAIXA GERAL DE APOSENTAÇÕES		31 763,52 €
<b>Total</b>				<b>94 477,86 €</b>

**6. Total (valor reconciliado) (6=1-2+3+4-5) 807 219,36 €**

**7. Saldo contabilístico 807 219,36 €**

Este mapa destina-se a apresentar a listagem dos cheques em trânsito, bem como de outros movimentos justificativos das divergências eventualmente existentes entre os saldos bancários e os saldos contabilísticos, por Instituição bancária.

A verificar-se diferença entre o ponto nº. 6 - "Total (valor reconciliado)" e o ponto nº. 7 - "Saldo contabilístico" deverá a mesma ser justificada pormenorizadamente.

Este anexo poderá ser substituído por outro documento, nomeadamente por modelos informatizados, desde que forneçam o essencial da informação solicitada.

a) Devidamente certificado pela Instituição de crédito

Preparado por

*Leonor*

Data

31 / 03 / 2023

Aprovado por

*[Signature]*

Data

14 / 04 / 2023

*[Handwritten signatures and initials]*



MODELO 11 - Reconciliações bancárias

MUNICÍPIO DE VIMIOSO  
Período de relato: 01-01-2022 a 31-12-2022

RECONCILIAÇÕES BANCÁRIAS

Designação da entidade	MUNICÍPIO DE VIMIOSO		
Período de relato: 01-01-2022 a 31-12-2022			
Banco: CAIXA GERAL DE DEPÓSITOS Rec. Banc. referente a 31/12/2022	Conta nº 00008845030		
1. Saldo do extrato bancário a)	0,00 €		
2. Cheques em trânsito			
Nº	Data	Descrição	Valor
			Parcial Total
Total			0,00 €
3. Depósitos em trânsito			
Nº	Data	Descrição	Valor
			Parcial Total
Total			0,00 €
4. Outras operações a adicionar			
Nº	Data	Natureza da operação	Valor
			Parcial Total
Total			0,00 €
5. Outras operações a subtrair			
Nº	Data	Natureza da operação	Valor
			Parcial Total
Total			0,00 €
6. Total (valor reconciliado) (6=1-2+3+4-5)	0,00 €		
7. Saldo contabilístico	0,00 €		

Este mapa destina-se a apresentar a listagem dos cheques em trânsito, bem como de outros movimentos justificativos das divergências eventualmente existentes entre os saldos bancários e os saldos contabilísticos, por instituição bancária.

A verificar-se diferença entre o ponto nº. 6 - "Total (valor reconciliado)" e o ponto nº. 7 - "Saldo contabilístico" deverá a mesma ser justificada pormenorizadamente.

Este anexo poderá ser substituído por outro documento, nomeadamente por modelos informatizados, desde que forneçam o essencial da informação solicitada.

a) Devidamente certificado pela instituição de crédito

Preparado por

Data

Aprovado por

Data

31/03/2023

14/04/2023



MODELO 11 - Reconciliações bancárias

MUNICÍPIO DE VIMIOSO  
Período de relato: 01-01-2022 a 31-12-2022

RECONCILIAÇÕES BANCÁRIAS

Designação da entidade	MUNICÍPIO DE VIMIOSO		
Período da	Período de relato: 01-01-2022 a 31-12-2022		
Banco:CAIXA GERAL DE DEPÓSITOS	Conta nº 00000397830		
Rec. Banc. referente a	31/12/2022		
<b>1. Saldo do extrato bancário a)</b>	<b>177 022,29 €</b>		
<b>2. Cheques em trânsito</b>			
Nº	Data	Descrição	Valor
			Parcial Total
Total			0,00 €
<b>3. Depósitos em trânsito</b>			
Nº	Data	Descrição	Valor
			Parcial Total
Total			0,00 €
<b>4. Outras operações a adicionar</b>			
Nº	Data	Natureza da operação	Valor
			Parcial Total
Total			0,00 €
<b>5. Outras operações a subtrair</b>			
Nº	Data	Natureza da operação	Valor
			Parcial Total
Total			0,00 €
<b>6. Total (valor reconciliado)</b>	<b>(6=1-2+3+4-5)</b>		<b>177 022,29 €</b>
<b>7. Saldo contabilístico</b>	<b>177 022,29 €</b>		

Este mapa destina-se a apresentar a listagem dos cheques em trânsito, bem como de outros movimentos justificativos das divergências eventualmente existentes entre os saldos bancários e os saldos contabilísticos, por instituição bancária.

A verificar-se diferença entre o ponto nº. 6 - "Total (valor reconciliado)" e o ponto nº. 7 - "Saldo contabilístico" deverá a mesma ser justificada pormenorizadamente.

Este anexo poderá ser substituído por outro documento, nomeadamente por modelos informatizados, desde que forneçam o essencial da informação solicitada.

a) Devidamente certificado pela instituição de crédito

Preparado por

Data

Aprovado por

Data

31/03/2023

14/04/2023





TRIBUNAL DE  
CONTAS

MODELO 11 - Reconciliações bancárias

MUNICÍPIO DE VIMIOSO

Período de relato: 01-01-2022 a 31-12-2022

RECONCILIAÇÕES BANCÁRIAS

Designação da entidade	MUNICÍPIO DE VIMIOSO		
Período de relato	01-01-2022 a 31-12-2022		
Banco: CAIXA GERAL DE DEPÓSITOS	Conta nº 00009610030		
Rec. Banc. referente a	31/12/2022		
<b>1. Saldo do extrato bancário a)</b>	<b>10 289,53 €</b>		
<b>2. Cheques em trânsito</b>			
Nº	Data	Descrição	Valor
			Parcial Total
Total			0,00 €
<b>3. Depósitos em trânsito</b>			
Nº	Data	Descrição	Valor
			Parcial Total
Total			0,00 €
<b>4. Outras operações a adicionar</b>			
Nº	Data	Natureza da operação	Valor
			Parcial Total
Total			0,00 €
<b>5. Outras operações a subtrair</b>			
Nº	Data	Natureza da operação	Valor
			Parcial Total
Total			0,00 €
<b>6. Total (valor reconciliado)</b>	<b>(6=1-2+3+4-5)</b>		<b>10 289,53 €</b>
<b>7. Saldo contabilístico</b>	<b>10 289,53 €</b>		

Este mapa destina-se a apresentar a listagem dos cheques em trânsito, bem como de outros movimentos justificativos das divergências eventualmente existentes entre os saldos bancários e os saldos contabilísticos, por instituição bancária.

A verificar-se diferença entre o ponto nº. 6 - "Total (valor reconciliado)" e o ponto nº. 7 - "Saldo contabilístico" deverá a mesma ser justificada pormenorizadamente.

Este anexo poderá ser substituído por outro documento, nomeadamente por modelos informatizados, desde que forneçam o essencial da informação solicitada.

a) Devidamente certificado pela instituição de crédito

Preparado por

Data

Aprovado por

Data

31/03/2023

14/04/2023



MODELO 11 - Reconciliações bancárias

MUNICÍPIO DE VIMIOSO

Período de relato: 01-01-2022 a 31-12-2022

RECONCILIAÇÕES BANCÁRIAS

Designação da entidade	MUNICIPIO DE VIMIOSO
Período de relato: 01-01-2022 a 31-12-2022	
Banco: BANCO SANTANDER TOTTA, SA Rec. Banc. referente a 31/12/2022	Conta nº 35333110001

1. Saldo do extrato bancário a)		762 552,99 €		
2. Cheques em trânsito				
Nº	Data	Descrição	Valor	
			Parcial	Total
Total			0,00 €	
3. Depósitos em trânsito				
Nº	Data	Descrição	Valor	
			Parcial	Total
Total			0,00 €	
4. Outras operações a adicionar				
Nº	Data	Natureza da operação	Valor	
			Parcial	Total
Total			0,00 €	
5. Outras operações a subtrair				
Nº	Data	Natureza da operação	Valor	
			Parcial	Total
				0,00 €
Total			0,00 €	
6. Total (valor reconciliado)		(6=1-2+3+4-5)	762 552,99 €	
7. Saldo contabilístico			762 552,99 €	

Este mapa destina-se a apresentar a listagem dos cheques em trânsito, bem como de outros movimentos justificativos das divergências eventualmente existentes entre os saldos bancários e os saldos contabilísticos, por instituição bancária.

A verificar-se diferença entre o ponto nº. 6 - "Total (valor reconciliado)" e o ponto nº. 7 - "Saldo contabilístico" deverá a mesma ser justificada pormenorizadamente.

Este anexo poderá ser substituído por outro documento, nomeadamente por modelos informatizados, desde que forneçam o essencial da informação solicitada.

a) Devidamente certificado pela instituição de crédito

Preparado por

Data

Aprovado por

Data

31/03/2023

14/04/2023



MODELO 11 - Reconciliações bancárias

MUNICÍPIO DE VIMIOSO

Período de relato: 01-01-2022 a 31-12-2022

RECONCILIAÇÕES BANCÁRIAS

Designação da entidade		MUNICÍPIO DE VIMIOSO		
Período da Período de relato: 01-01-2022 a 31-12-2022				
Banco: BANCO SANTANDER TOTTA, SA		Conta nº 25827197020		
Rec. Banc. referente a		31/12/2022		
1. Saldo do extrato bancário a)		528 424,96 €		
2. Cheques em trânsito				
Nº	Data	Descrição	Valor	
			Parcial	Total
Total				0,00 €
3. Depósitos em trânsito				
Nº	Data	Descrição	Valor	
			Parcial	Total
Total				0,00 €
4. Outras operações a adicionar				
Nº	Data	Natureza da operação	Valor	
			Parcial	Total
Total				0,00 €
5. Outras operações a subtrair				
Nº	Data	Natureza da operação	Valor	
			Parcial	Total
Total				0,00 €
6. Total (valor reconciliado)		(6=1-2+3+4-5)		528 424,96 €
7. Saldo contabilístico				528 424,96 €

Este mapa destina-se a apresentar a listagem dos cheques em trânsito, bem como de outros movimentos justificativos das divergências eventualmente existentes entre os saldos bancários e os saldos contabilísticos, por instituição bancária.

A verificar-se diferença entre o ponto nº. 6 - "Total (valor reconciliado)" e o ponto nº. 7 - "Saldo contabilístico" deverá a mesma ser justificada pormenorizadamente.

Este anexo poderá ser substituído por outro documento, nomeadamente por modelos informatizados, desde que forneçam o essencial da informação solicitada.

a) Devidamente certificado pela instituição de crédito

Preparado por

Data

Aprovado por

Data

31/03/2023

14/04/2023



MODELO 11 - Reconciliações bancárias

MUNICÍPIO DE VIMIOSO  
Período de relato: 01-01-2022 a 31-12-2022

RECONCILIAÇÕES BANCÁRIAS

Designação da entidade	MUNICÍPIO DE VIMIOSO		
Período de relato: 01-01-2022 a 31-12-2022			
Banco: BANCO COMERCIAL PORTUGUÊS, SA	Conta nº 50047666720		
Rec. Banc. referente a	31/12/2022		
<b>1. Saldo do extrato bancário a)</b>	<b>661 615,01 €</b>		
<b>2. Cheques em trânsito</b>			
Nº	Data	Descrição	Valor
			Parcial Total
Total			0,00 €
<b>3. Depósitos em trânsito</b>			
Nº	Data	Descrição	Valor
			Parcial Total
Total			0,00 €
<b>4. Outras operações a adicionar</b>			
Nº	Data	Natureza da operação	Valor
			Parcial Total
MS	30/12/2021	COMISSÃO DE TRANSFERÊNCIA	1,00 €
Total			1,00 €
<b>5. Outras operações a subtrair</b>			
Nº	Data	Natureza da operação	Valor
			Parcial Total
Total			0,00 €
<b>6. Total (valor reconciliado)</b>	<b>(6=1-2+3+4-5)</b>		<b>661 616,01 €</b>
<b>7. Saldo contabilístico</b>	<b>661 616,01 €</b>		

Este mapa destina-se a apresentar a listagem dos cheques em trânsito, bem como de outros movimentos justificativos das divergências eventualmente existentes entre os saldos bancários e os saldos contabilísticos, por instituição bancária.

A verificar-se diferença entre o ponto nº. 6 - "Total (valor reconciliado)" e o ponto nº. 7 - "Saldo contabilístico" deverá a mesma ser justificada pormenorizadamente.

Este anexo poderá ser substituído por outro documento, nomeadamente por modelos informatizados, desde que forneçam o essencial da informação solicitada.

a) Devidamente certificado pela instituição de crédito

Preparado por

Data

Aprovado por

Data



31 / 03 / 2023



14 / 04 / 2023









**MODELO 11 - Reconciliações bancárias**

**MUNICÍPIO DE VIMIOSO**  
Período de relato: 01-01-2022 a 31-12-2022

**RECONCILIAÇÕES BANCÁRIAS**

Designação da entidade		<b>MUNICÍPIO DE VIMIOSO</b>		
Período da Período de relato: 01-01-2022 a 31-12-2022				
Banco: BANCO COMERCIAL PORTUGUÊS, SA		Conta nº 45497212228		
Rec. Banc. referente a		31/12/2022		
<b>1. Saldo do extrato bancário a)</b>			<b>25 088,24 €</b>	
<b>2. Cheques em trânsito</b>				
Nº	Data	Descrição	Valor	
			Parcial	Total
Total			0,00 €	
<b>3. Depósitos em trânsito</b>				
Nº	Data	Descrição	Valor	
			Parcial	Total
Total			0,00 €	
<b>4. Outras operações a adicionar</b>				
Nº	Data	Natureza da operação	Valor	
			Parcial	Total
Total			0,00 €	
<b>5. Outras operações a subtrair</b>				
Nº	Data	Natureza da operação	Valor	
			Parcial	Total
Total				
<b>6. Total (valor reconciliado)</b>		<b>(6=1-2+3+4-5)</b>	<b>25 088,24 €</b>	
<b>7. Saldo contabilístico</b>			<b>25 088,24 €</b>	

Este mapa destina-se a apresentar a listagem dos cheques em trânsito, bem como de outros movimentos justificativos das divergências eventualmente existentes entre os saldos bancários e os saldos contabilísticos, por Instituição bancária.

A verificar-se diferença entre o ponto nº. 6 - "Total (valor reconciliado)" e o ponto nº. 7 - "Saldo contabilístico" deverá a mesma ser justificada pormenorizadamente.

Este anexo poderá ser substituído por outro documento, nomeadamente por modelos informatizados, desde que forneçam o essencial da informação solicitada.

a) Devidamente certificado pela Instituição de crédito

Preparado por

Data

Aprovado por

Data

31 / 03 / 2023

14 / 04 / 2023



MODELO 11 - Reconciliações bancárias

MUNICÍPIO DE VIMIOSO  
Período de relato: 01-01-2022 a 31-12-2022

RECONCILIAÇÕES BANCÁRIAS

Designação da entidade	MUNICÍPIO DE VIMIOSO		
Período da	Período de relato: 01-01-2022 a 31-12-2022		
Banco: CAIXA CENTRAL DE CRÉDITO AGRICOLA MUTUO	Conta nº 40117803920		
Rec. Banc. referente a	31/12/2022		
1. Saldo do extrato bancário a)	741 801,88 €		
2. Cheques em trânsito			
Nº	Data	Descrição	Valor
			Parcial Total
Total			0,00 €
3. Depósitos em trânsito			
Nº	Data	Descrição	Valor
			Parcial Total
Total			0,00 €
4. Outras operações a adicionar			
Nº	Data	Natureza da operação	Valor
			Parcial Total
Total			0,00 €
5. Outras operações a subtrair			
Nº	Data	Natureza da operação	Valor
			Parcial Total
Total			0,00 €
6. Total (valor reconciliado)	(6=1-2+3+4-5)		741 801,88 €
7. Saldo contabilístico	741 801,88 €		

Este mapa destina-se a apresentar a listagem dos cheques em trânsito, bem como de outros movimentos justificativos das divergências eventualmente existentes entre os saldos bancários e os saldos contabilísticos, por Instituição bancária.

A verificar-se diferença entre o ponto nº. 6 - "Total (valor reconciliado)" e o ponto nº. 7 - "Saldo contabilístico" deverá a mesma ser justificada pormenorizadamente.

Este anexo poderá ser substituído por outro documento, nomeadamente por modelos informatizados, desde que forneçam o essencial da informação solicitada.

a) Devidamente certificado pela Instituição de crédito

Preparado por

Data

Aprovado por

Data

31 / 03 / 2023

14 / 04 / 2023



MODELO 11 - Reconciliações bancárias

MUNICÍPIO DE VIMIOSO  
Período de relato: 01-01-2022 a 31-12-2022

RECONCILIAÇÕES BANCÁRIAS

Designação da entidade	MUNICÍPIO DE VIMIOSO		
Período da	Período de relato: 01-01-2022 a 31-12-2022		
Banco: CAIXA CENTRAL DE CRÉDITO AGRÍCOLA MUTUO	Conta nº 40205543448		
Rec. Banc. referente a	31/12/2022		
<b>1. Saldo do extrato bancário a)</b>	<b>0,00 €</b>		
<b>2. Cheques em trânsito</b>			
Nº	Data	Descrição	Valor
			Parcial Total
Total			0,00 €
<b>3. Depósitos em trânsito</b>			
Nº	Data	Descrição	Valor
			Parcial Total
Total			0,00 €
<b>4. Outras operações a adicionar</b>			
Nº	Data	Natureza da operação	Valor
			Parcial Total
Total			0,00 €
<b>5. Outras operações a subtrair</b>			
Nº	Data	Natureza da operação	Valor
			Parcial Total
Total			0,00 €
<b>6. Total (valor reconciliado)</b>	<b>(6=1-2+3+4-5)</b>		<b>0,00 €</b>
<b>7. Saldo contabilístico</b>	<b>0,00 €</b>		

Este mapa destina-se a apresentar a listagem dos cheques em trânsito, bem como de outros movimentos justificativos das divergências eventualmente existentes entre os saldos bancários e os saldos contabilísticos, por Instituição bancária.

A verificar-se diferença entre o ponto nº. 6 - "Total (valor reconciliado)" e o ponto nº. 7 - "Saldo contabilístico" deverá a mesma ser justificada pormenorizadamente.

Este anexo poderá ser substituído por outro documento, nomeadamente por modelos informatizados, desde que forneçam o essencial da informação solicitada.

a) Devidamente certificado pela Instituição de crédito

Preparado por

Data

Aprovado por

Data

31 / 03 / 2023

14 / 03 / 2023





MODELO 11 - Reconciliações bancárias

MUNICÍPIO DE VIMIOSO  
Período de relato: 01-01-2022 a 31-12-2022

RECONCILIAÇÕES BANCÁRIAS

Designação da entidade		MUNICÍPIO DE VIMIOSO	
Período da Período de relato: 01-01-2022 a 31-12-2022			
Banco: CAIXA CENTRAL DE CRÉDITO AGRÍCOLA MUTUO		Conta nº 40235559388	
Rec. Banc. referente a		31/12/2022	
1. Saldo do extrato bancário a)		446 343,26 €	
2. Cheques em trânsito			
Nº	Data	Descrição	Valor
			Parcial Total
Total			0,00 €
3. Depósitos em trânsito			
Nº	Data	Descrição	Valor
			Parcial Total
Total			0,00 €
4. Outras operações a adicionar			
Nº	Data	Natureza da operação	Valor
			Parcial Total
NTL-1586	12/07/2022	Canil Intermunicipal	15,29
Total			15,29 €
5. Outras operações a subtrair			
Nº	Data	Natureza da operação	Valor
			Parcial Total
Total			0,00 €
6. Total (valor reconciliado)		(6=1-2+3+4-5)	446 358,55 €
7. Saldo contabilístico			446 358,55 €

Este mapa destina-se a apresentar a listagem dos cheques em trânsito, bem como de outros movimentos justificativos das divergências eventualmente existentes entre os saldos bancários e os saldos contabilísticos, por instituição bancária.

A verificar-se diferença entre o ponto nº. 6 - "Total (valor reconciliado)" e o ponto nº. 7 - "Saldo contabilístico" deverá a mesma ser justificada pormenorizadamente.

Este anexo poderá ser substituído por outro documento, nomeadamente por modelos informatizados, desde que forneçam o essencial da informação solicitada.

a) Devidamente certificado pela Instituição de crédito

Preparado por

Data

Aprovado por

Data

31/03/2023

14/04/2023



**MODELO 11 - Reconciliações bancárias**

**MUNICÍPIO DE VIMIOSO**  
Período de relato: 01-01-2022 a 31-12-2022

**RECONCILIAÇÕES BANCÁRIAS**

Designação da entidade		<b>MUNICÍPIO DE VIMIOSO</b>			
Período de relato: 01-01-2022 a 31-12-2022					
Banco: CAIXA CENTRAL DE CRÉDITO AGRÍCOLA MUTUO			Conta nº 40243049054		
Rec. Banc. referente a 31/12/2022					
<b>1. Saldo do extrato bancário a)</b>					<b>125 851,17 €</b>
<b>2. Cheques em trânsito</b>					
Nº	Data	Descrição	Valor		
			Parcial	Total	
1081951810	27/12/2022	RUI PEDRO LOURENÇO FERNANDES		162,50 €	
				0,00 €	
<b>Total</b>				<b>162,50 €</b>	
<b>3. Depósitos em trânsito</b>					
Nº	Data	Descrição	Valor		
			Parcial	Total	
<b>Total</b>				<b>0,00 €</b>	
<b>4. Outras operações a adicionar</b>					
Nº	Data	Natureza da operação	Valor		
			Parcial	Total	
<b>Total</b>				<b>0,00 €</b>	
<b>5. Outras operações a subtrair</b>					
Nº	Data	Natureza da operação	Valor		
			Parcial	Total	
MA	06/09/2021	CHEQUE 7361951803		675,00 €	
MA	30/12/2021	CHEQUE 5328813692		270,30 €	
<b>Total</b>				<b>945,30 €</b>	
<b>6. Total (valor reconciliado) (6=1-2+3+4-5)</b>					<b>124 743,37 €</b>
<b>7. Saldo contabilístico</b>					<b>124 743,37 €</b>

Este mapa destina-se a apresentar a listagem dos cheques em trânsito, bem como de outros movimentos justificativos das divergências eventualmente existentes entre os saldos bancários e os saldos contabilísticos, por instituição bancária.

A verificar-se diferença entre o ponto nº. 6 - "Total (valor reconciliado)" e o ponto nº. 7 - "Saldo contabilístico" deverá a mesma ser justificada pormenorizadamente.

Este anexo poderá ser substituído por outro documento, nomeadamente por modelos informatizados, desde que forneçam o essencial da informação solicitada.

a) Devidamente certificado pela instituição de crédito

Preparado por

Data

Aprovado por

Data

31 / 03 / 2023

14 / 04 / 2023



MODELO 11 - Reconciliações bancárias

MUNICÍPIO DE VIMIOSO  
Período de relato: 01-01-2022 a 31-12-2022

RECONCILIAÇÕES BANCÁRIAS

Designação da entidade MUNICÍPIO DE VIMIOSO

Período de relato: 01-01-2022 a 31-12-2022

Banco: CAIXA CENTRAL DE CRÉDITO AGRÍCOLA MÚTUO  
Rec. Banc. referente a 31/12/2022

Conta nº 40284331648

1. Saldo do extrato bancário a)		58 372,99 €		
2. Cheques em trânsito				
Nº	Data	Descrição	Valor	
			Parcial	Total
Total			0,00 €	
3. Depósitos em trânsito				
Nº	Data	Descrição	Valor	
			Parcial	Total
Total			0,00 €	
4. Outras operações a adicionar				
Nº	Data	Natureza da operação	Valor	
			Parcial	Total
Total			0,00 €	
5. Outras operações a subtrair				
Nº	Data	Natureza da operação	Valor	
			Parcial	Total
Total			0,00 €	
6. Total (valor reconciliado)		(6=1-2+3+4-5)	58 372,99 €	
7. Saldo contabilístico		58 372,99 €		

Este mapa destina-se a apresentar a listagem dos cheques em trânsito, bem como de outros movimentos justificativos das divergências eventualmente existentes entre os saldos bancários e os saldos contabilísticos, por instituição bancária.

A verificar-se diferença entre o ponto nº. 6 - "Total (valor reconciliado)" e o ponto nº. 7 - "Saldo contabilístico" deverá a mesma ser justificada pormenorizadamente.

Este anexo poderá ser substituído por outro documento, nomeadamente por modelos informatizados, desde que forneçam o essencial da informação solicitada.

a) Devidamente certificado pela instituição de crédito

Preparado por

Data

Aprovado por

Data

31 / 03 / 2023

14 / 04 / 2023



MODELO 11 - Reconciliações bancárias

MUNICÍPIO DE VIMIOSO  
Período de relato: 01-01-2022 a 31-12-2022

RECONCILIAÇÕES BANCÁRIAS

Designação da entidade	MUNICÍPIO DE VIMIOSO		
Período da	Período de relato: 01-01-2022 a 31-12-2022		
Banco: CAIXA CENTRAL DE CREDITO AGRICOLA MUTUO Rec. Banc. referente a	31/12/2022		Conta nº 40348326405
1. Saldo do extrato bancário a)	107 991,70 €		
2. Cheques em trânsito			
Nº	Data	Descrição	Valor Parcial Total
Total			0,00 €
3. Depósitos em trânsito			
Nº	Data	Descrição	Valor Parcial Total
Total			0,00 €
4. Outras operações a adicionar			
Nº	Data	Natureza da operação	Valor Parcial Total
Total			0,00 €
5. Outras operações a subtrair			
Nº	Data	Natureza da operação	Valor Parcial Total
Total			0,00 €
6. Total (valor reconciliado)	(6=1-2+3+4-5)		107 991,70 €
7. Saldo contabilístico	107 991,70 €		

Este mapa destina-se a apresentar a listagem dos cheques em trânsito, bem como de outros movimentos justificativos das divergências eventualmente existentes entre os saldos bancários e os saldos contabilísticos, por instituição bancária.

A verificar-se diferença entre o ponto nº. 6 - "Total (valor reconciliado)" e o ponto nº. 7 - "Saldo contabilístico" deverá a mesma ser justificada pormenorizadamente.

Este anexo poderá ser substituído por outro documento, nomeadamente por modelos informatizados, desde que forneçam o essencial da informação solicitada.

a) Devidamente certificado pela instituição de crédito

Preparado por

Data

Aprovado por

Data

31/03/2023

14/04/2023



MODELO 11 - Reconciliações bancárias

MUNICÍPIO DE VIMIOSO  
Período de relato: 01-01-2022 a 31-12-2022

RECONCILIAÇÕES BANCÁRIAS

Designação da entidade		MUNICÍPIO DE VIMIOSO			
Período de relato: 01-01-2022 a 31-12-2022					
Banco: BANCO SANTANDER TOTTA, SA			Conta nº 51811574020		
Rec. Banc. referente a 31/12/2022					
<b>1. Saldo do extrato bancário a)</b>		<b>7 428,86 €</b>			
<b>2. Cheques em trânsito</b>					
Nº	Data	Descrição	Valor		
			Parcial	Total	
				0,00 €	
Total		<b>0,00 €</b>			
<b>3. Depósitos em trânsito</b>					
Nº	Data	Descrição	Valor		
			Parcial	Total	
				0,00 €	
Total		<b>0,00 €</b>			
<b>4. Outras operações a adicionar</b>					
Nº	Data	Natureza da operação	Valor		
			Parcial	Total	
				0,00 €	
Total		<b>0,00 €</b>			
<b>5. Outras operações a subtrair</b>					
Nº	Data	Natureza da operação	Valor		
			Parcial	Total	
				0,00 €	
Total		<b>0,00 €</b>			
<b>6. Total (valor reconciliado)</b>		<b>(6=1-2+3+4-5)</b>		<b>7 428,86 €</b>	
<b>7. Saldo contabilístico</b>		<b>7 428,86 €</b>			

Este mapa destina-se a apresentar a listagem dos cheques em trânsito, bem como de outros movimentos justificativos das divergências eventualmente existentes entre os saldos bancários e os saldos contabilísticos, por Instituição bancária.

A verificar-se diferença entre o ponto nº. 6 - "Total (valor reconciliado)" e o ponto nº. 7 - "Saldo contabilístico" deverá a mesma ser justificada pormenorizadamente.

Este anexo poderá ser substituído por outro documento, nomeadamente por modelos informatizados, desde que forneçam o essencial da informação solicitada.

a) Devidamente certificado pela Instituição de crédito

Preparado por

Data

Aprovado por

Data

31 / 03 / 2023

14 / 04 / 2023

**MODELO 11 - Reconciliações bancárias**

**MUNICÍPIO DE VIMIOSO**  
Período de relato: 01-01-2022 a 31-12-2022

**RECONCILIAÇÕES BANCÁRIAS**

Designação da entidade		MUNICÍPIO DE VIMIOSO			
Período da Período de relato: 01-01-2022 a 31-12-2022					
Banco: BANCO SANTANDER TOTTA, SA			Conta nº 13130851020		
Rec. Banc. referente a 31/12/2022					
<b>1. Saldo do extrato bancário a)</b>					<b>568,25 €</b>
<b>2. Cheques em trânsito</b>					
Nº	Data	Descrição	Valor		
			Parcial	Total	
<b>Total</b>					<b>0,00 €</b>
<b>3. Depósitos em trânsito</b>					
Nº	Data	Descrição	Valor		
			Parcial	Total	
<b>Total</b>					<b>0,00 €</b>
<b>4. Outras operações a adicionar</b>					
Nº	Data	Natureza da operação	Valor		
			Parcial	Total	
<b>Total</b>					<b>0,00 €</b>
<b>5. Outras operações a subtrair</b>					
Nº	Data	Natureza da operação	Valor		
			Parcial	Total	
<b>Total</b>					<b>0,00 €</b>
<b>6. Total (valor reconciliado) (6=1-2+3+4-5)</b>					<b>568,25 €</b>
<b>7. Saldo contabilístico</b>					<b>568,25 €</b>

Este mapa destina-se a apresentar a listagem dos cheques em trânsito, bem como de outros movimentos justificativos das divergências eventualmente existentes entre os saldos bancários e os saldos contabilísticos, por instituição bancária.

A verificar-se diferença entre o ponto nº. 6 - "Total (valor reconciliado)" e o ponto nº. 7 - "Saldo contabilístico" deverá a mesma ser justificada pormenorizadamente.

Este anexo poderá ser substituído por outro documento, nomeadamente por modelos informatizados, desde que forneçam o essencial da informação solicitada.

a) Devidamente certificado pela Instituição de crédito

Preparado por

Data

Aprovado por

Data



31 / 03 / 2023



14 / 04 / 2023

 & 





**MODELO 11 - Reconciliações bancárias**

**MUNICÍPIO DE VIMIOSO**  
Período de relato: 01-01-2022 a 31-12-2022

**RECONCILIAÇÕES BANCÁRIAS**

Designação da entidade		MUNICÍPIO DE VIMIOSO			
Período da Período de relato: 01-01-2022 a 31-12-2022					
Banco: BANCO SANTANDER TOTTA, SA			Conta nº 14910350020		
Rec. Banc. referente a 31/12/2022					
<b>1. Saldo do extrato bancário a)</b>					<b>12 494,04 €</b>
<b>2. Cheques em trânsito</b>					
Nº	Data	Descrição	Valor		
			Parcial	Total	
<b>Total</b>					<b>0,00 €</b>
<b>3. Depósitos em trânsito</b>					
Nº	Data	Descrição	Valor		
			Parcial	Total	
<b>Total</b>					<b>0,00 €</b>
<b>4. Outras operações a adicionar</b>					
Nº	Data	Natureza da operação	Valor		
			Parcial	Total	
<b>Total</b>					<b>0,00 €</b>
<b>5. Outras operações a subtrair</b>					
Nº	Data	Natureza da operação	Valor		
			Parcial	Total	
<b>Total</b>					<b>0,00 €</b>
<b>6. Total (valor reconciliado) (6=1-2+3+4-5)</b>					<b>12 494,04 €</b>
<b>7. Saldo contabilístico</b>					<b>12 494,04 €</b>

Este mapa destina-se a apresentar a listagem dos cheques em trânsito, bem como de outros movimentos justificativos das divergências eventualmente existentes entre os saldos bancários e os saldos contabilísticos, por instituição bancária.

A verificar-se diferença entre o ponto nº. 6 - "Total (valor reconciliado)" e o ponto nº. 7 - "Saldo contabilístico" deverá a mesma ser justificada pormenorizadamente.

Este anexo poderá ser substituído por outro documento, nomeadamente por modelos informatizados, desde que forneçam o essencial da informação solicitada.

a) Devidamente certificado pela instituição de crédito

Preparado por

Data

Aprovado por

Data



31/03/2023



14/04/2023







**MODELO 11 - Reconciliações bancárias**

**MUNICÍPIO DE VIMIOSO**  
Período de relato: 01-01-2022 a 31-12-2022

**RECONCILIAÇÕES BANCÁRIAS**

Designação da entidade		MUNICÍPIO DE VIMIOSO			
Período de relato: 01-01-2022 a 31-12-2022					
Banco: BANCO SANTANDER TOTTA, SA		Conta nº 15094600020			
Rec. Banc. referente a		31/12/2022			
<b>1. Saldo do extrato bancário a)</b>					<b>4 420,80 €</b>
<b>2. Cheques em trânsito</b>					
Nº	Data	Descrição	Valor		
			Parcial	Total	
<b>Total</b>					<b>0,00 €</b>
<b>3. Depósitos em trânsito</b>					
Nº	Data	Descrição	Valor		
			Parcial	Total	
<b>Total</b>					<b>0,00 €</b>
<b>4. Outras operações a adicionar</b>					
Nº	Data	Natureza da operação	Valor		
			Parcial	Total	
<b>Total</b>					<b>0,00 €</b>
<b>5. Outras operações a subtrair</b>					
Nº	Data	Natureza da operação	Valor		
			Parcial	Total	
<b>Total</b>					<b>0,00 €</b>
<b>6. Total (valor reconciliado)</b>		<b>(6=1-2+3+4-5)</b>		<b>4 420,80 €</b>	
<b>7. Saldo contabilístico</b>					<b>4 420,80 €</b>

Este mapa destina-se a apresentar a listagem dos cheques em trânsito, bem como de outros movimentos justificativos das divergências eventualmente existentes entre os saldos bancários e os saldos contabilísticos, por instituição bancária.

A verificar-se diferença entre o ponto nº. 6 - "Total (valor reconciliado)" e o ponto nº. 7 - "Saldo contabilístico" deverá a mesma ser justificada pormenorizadamente.

Este anexo poderá ser substituído por outro documento, nomeadamente por modelos informatizados, desde que forneçam o essencial da informação solicitada.

a) Devidamente certificado pela Instituição de crédito

Preparado por

Data

Aprovado por

Data



31/03/2023



14/04/2023

**MODELO 11 - Reconciliações bancárias**

**MUNICÍPIO DE VIMIOSO**  
Período de relato: 01-01-2022 a 31-12-2022

**RECONCILIAÇÕES BANCÁRIAS**

Designação da entidade		MUNICÍPIO DE VIMIOSO			
Período de relato: 01-01-2022 a 31-12-2022					
Banco: BANCO SANTANDER TOTTA, SA			Conta nº 16708893020		
Rec. Banc. referente a 31/12/2022					
<b>1. Saldo do extrato bancário a)</b>					<b>17 486,16 €</b>
<b>2. Cheques em trânsito</b>					
Nº	Data	Descrição	Valor		
			Parcial	Total	
<b>Total</b>					<b>0,00 €</b>
<b>3. Depósitos em trânsito</b>					
Nº	Data	Descrição	Valor		
			Parcial	Total	
<b>Total</b>					<b>0,00 €</b>
<b>4. Outras operações a adicionar</b>					
Nº	Data	Natureza da operação	Valor		
			Parcial	Total	
<b>Total</b>					<b>0,00 €</b>
<b>5. Outras operações a subtrair</b>					
Nº	Data	Natureza da operação	Valor		
			Parcial	Total	
<b>Total</b>					<b>0,00 €</b>
<b>6. Total (valor reconciliado)</b>		<b>(6=1-2+3+4-5)</b>	<b>17 486,16 €</b>		
<b>7. Saldo contabilístico</b>					<b>17 486,16 €</b>

Este mapa destina-se a apresentar a listagem dos cheques em trânsito, bem como de outros movimentos justificativos das divergências eventualmente existentes entre os saldos bancários e os saldos contabilísticos, por instituição bancária.

A verificar-se diferença entre o ponto nº. 6 - "Total (valor reconciliado)" e o ponto nº. 7 - "Saldo contabilístico" deverá a mesma ser justificada pormenorizadamente.

Este anexo poderá ser substituído por outro documento, nomeadamente por modelos informatizados, desde que forneçam o essencial da informação solicitada.

a) Devidamente certificado pela instituição de crédito

Preparado por

Data

Aprovado por

Data



31 / 12 / 2023



14 / 04 / 2023





**MODELO 11 - Reconciliações bancárias**

**MUNICÍPIO DE VIMIOSO**  
Período de relato: 01-01-2022 a 31-12-2022

**RECONCILIAÇÕES BANCÁRIAS**

Designação da entidade		MUNICÍPIO DE VIMIOSO			
Período de relato: 01-01-2022 a 31-12-2022					
Banco: CAIXA GERAL DE DEPOSITOS		Conta nº 00010655630			
Rec. Banc. referente a		31/12/2022			
<b>1. Saldo do extrato bancário a)</b>					<b>905,46 €</b>
<b>2. Cheques em trânsito</b>					
Nº	Data	Descrição	Valor		
			Parcial	Total	
<b>Total</b>					<b>0,00 €</b>
<b>3. Depósitos em trânsito</b>					
Nº	Data	Descrição	Valor		
			Parcial	Total	
<b>Total</b>					<b>0,00 €</b>
<b>4. Outras operações a adicionar</b>					
Nº	Data	Natureza da operação	Valor		
			Parcial	Total	
<b>Total</b>					<b>0,00 €</b>
<b>5. Outras operações a subtrair</b>					
Nº	Data	Natureza da operação	Valor		
			Parcial	Total	
	31/12/2022	VALORES DAS CONTRAORDENAÇÕES			300,00 €
<b>Total</b>					<b>300,00 €</b>
<b>6. Total (valor reconciliado) (6=1-2+3+4-5)</b>					<b>605,46 €</b>
<b>7. Saldo contabilístico</b>					<b>605,46 €</b>

Este mapa destina-se a apresentar a listagem dos cheques em trânsito, bem como de outros movimentos justificativos das divergências eventualmente existentes entre os saldos bancários e os saldos contabilísticos, por instituição bancária.

A verificar-se diferença entre o ponto nº. 6 - "Total (valor reconciliado)" e o ponto nº. 7 - "Saldo contabilístico" deverá a mesma ser justificada pormenorizadamente.

Este anexo poderá ser substituído por outro documento, nomeadamente por modelos informatizados, desde que forneçam o essencial da informação solicitada.

a) Devidamente certificado pela instituição de crédito

Preparado por

Data

Aprovado por


Data



31 / 03 / 2023



14 / 04 / 2023







**Modelo 12.1 - Síntese das Reconciliações Bancárias**
**MUNICÍPIO DE VIMIOSO**

Período de relato: 01-01-2022 a 31-12-2022

Depósito	Banco	Número da conta	Saldo certificado pela instituição	Operações em trânsito		Saldo contabilístico
				A adicionar	A subtrair	
(1)	(2)	(3)	(4)	(5)	(6)	(7) = (4) + (5) - (6)
<b>Equivalentes de caixa</b>						
À ORDEM	Banco Santander Totta, S.A.	13130851020	568,25 €	0,00 €	0,00 €	568,25 €
À ORDEM	Banco Santander Totta, S.A.	14910350020	12 494,04 €	0,00 €	0,00 €	12 494,04 €
À ORDEM	Banco Santander Totta, S.A.	15094600020	4 420,80 €	0,00 €	0,00 €	4 420,80 €
À ORDEM	Banco Santander Totta, S.A.	16708893020	17 486,16 €	0,00 €	0,00 €	17 486,16 €
À ORDEM	Banco Santander Totta, S.A.	25827197020	528 424,96 €	0,00 €	0,00 €	528 424,96 €
À ORDEM	Banco Santander Totta, S.A.	35333110001	762 552,99 €	0,00 €	0,00 €	762 552,99 €
À ORDEM	Banco Santander Totta, S.A.	51811574020	7 428,86 €	0,00 €	0,00 €	7 428,86 €
À ORDEM	Caixa Central de Crédito Agrícola Mútuo	40117803920	741 801,88 €	0,00 €	0,00 €	741 801,88 €
À ORDEM	Caixa Central de Crédito Agrícola Mútuo	40205543446	0,00 €	0,00 €	0,00 €	0,00 €
À ORDEM	Caixa Central de Crédito Agrícola Mútuo	40235559388	446 343,26 €	15,29 €	0,00 €	446 358,55 €
À ORDEM	Caixa Central de Crédito Agrícola Mútuo	40243049054	125 851,17 €	0,00 €	1 107,80 €	124 743,37 €
À ORDEM	Caixa Central de Crédito Agrícola Mútuo	40264331648	58 372,99 €	0,00 €	0,00 €	58 372,99 €
À ORDEM	Caixa Central de Crédito Agrícola Mútuo	40348326405	107 991,70 €	0,00 €	0,00 €	107 991,70 €
À ORDEM	Caixa Geral de Depósitos, S.A.	00000019730	964 568,07 €	47,05 €	157 395,76 €	807 219,36 €
À ORDEM	Caixa Geral de Depósitos, S.A.	00000397830	177 022,29 €	0,00 €	0,00 €	177 022,29 €
À ORDEM	Caixa Geral de Depósitos, S.A.	00008845030	0,00 €	0,00 €	0,00 €	0,00 €
À ORDEM	Caixa Geral de Depósitos, S.A.	00009610030	10 269,53 €	0,00 €	0,00 €	10 269,53 €
À ORDEM	Caixa Geral de Depósitos, S.A.	00010655630	905,46 €	0,00 €	300,00 €	605,46 €
À ORDEM	MillenniumBCP	45497212226	25 086,24 €	0,00 €	0,00 €	25 086,24 €
À ORDEM	MillenniumBCP	50047666720	661 615,01 €	1,00 €	0,00 €	661 616,01 €
<b>Total de equivalentes de caixa</b>			<b>4 653 205,66 €</b>	<b>63,34 €</b>	<b>158 803,56 €</b>	<b>4 494 465,44 €</b>
<b>Caixa</b>						<b>1 063,27 €</b>
<b>Total de Caixa e equivalentes de caixa</b>						<b>4 495 528,71 €</b>
<b>Outros depósitos</b>						
<b>Total de outros depósitos</b>						

Preparado por

Data

Aprovado por

Data



31 / 03 / 2023



14 / 04 / 2023




ENTIDADE	RESUMO DIÁRIO DE TESOUREARIA N.º 365	DATA	ANO	PÁGINA
C.M.VIMIOSO	Data : 2022/12/31 (desconsideração dos depósitos a prazo)	2023/03/30	2022	1

CONTA	CX/BC	DESIGNAÇÃO	ANTERIOR		DO DIA		ACUMULADO		SALDO	
			DÉBITO	CRÉDITO	DÉBITO	CRÉDITO	DÉBITO	CRÉDITO	DEVEDOR	CREDORES
11		Caixa	14.617.165,77	14.616.102,50			14.617.165,77	14.616.102,50	1.063,27	
11.1		Caixa A	14.615.523,62	14.614.460,35			14.615.523,62	14.614.460,35	1.063,27	
	1	1 - TESOUREARIA	14.615.523,62	14.614.460,35			14.615.523,62	14.614.460,35	1.063,27	
11.8		Fundo fixo	1.642,15	1.642,15			1.642,15	1.642,15		
	2	2 - FUNDO DE MANEIO	1.642,15	1.642,15			1.642,15	1.642,15		
12		Depósitos à ordem	17.779.426,61	14.140.240,03			17.779.426,61	14.140.240,03	3.639.186,58	
12.2		Depósitos bancários	17.779.426,61	14.140.240,03			17.779.426,61	14.140.240,03	3.639.186,58	
12.2.1		CAIXA GERAL DE DEPOSITOS, S.A.	5.792.189,12	4.974.094,77			5.792.189,12	4.974.094,77	818.094,35	
	0035/00000019730	C.G.D.	5.780.771,67	4.973.552,31			5.780.771,67	4.973.552,31	807.219,36	
	0035/00008845030	C.G.D.	282,98	282,98			282,98	282,98		
	0035/00009610030	C.G.D.	10.269,53				10.269,53		10.269,53	
	0035/00010655630	C.G.D.	864,94	259,48			864,94	259,48	605,46	
12.2.2		BANCO COMERCIAL PORTUGUES, S.A.	1.379.162,71	717.546,70			1.379.162,71	717.546,70	661.616,01	
	0033/50047666720	BCP/ATAMT.	1.379.162,71	717.546,70			1.379.162,71	717.546,70	661.616,01	
12.2.3		BANCO SANTANDER TOTTA, SA	8.076.099,84	7.271.148,74			8.076.099,84	7.271.148,74	804.951,10	
	0018/13130851020	4.B.T.A.	568,25				568,25		568,25	
	0018/14910350020	4.B.T.A.	12.494,04				12.494,04		12.494,04	
	0018/15094600020	4.B.T.A.	4.420,80				4.420,80		4.420,80	
	0018/16708093020	4.B.T.A.	17.486,16				17.486,16		17.486,16	
	0018/35333110001	4.B.T.A.	8.033.701,73	7.271.148,74			8.033.701,73	7.271.148,74	762.552,99	
	0018/51811574020	4.B.T.A.	7.428,86				7.428,86		7.428,86	
12.2.4		CCM MOGADOURO E VIMIOSO, CRL	2.531.974,94	1.177.449,82			2.531.974,94	1.177.449,82	1.354.525,12	
	0045/40117803920	3C.C.A.N.	1.738.307,95	996.506,07			1.738.307,95	996.506,07	741.801,88	
	0045/40209543446	3C.C.A.N.	154.870,16	154.870,16			154.870,16	154.870,16		
	0045/40235559388	3C.C.A.N.	468.964,27	22.605,72			468.964,27	22.605,72	446.358,55	
	0045/40264331648	3C.C.A.N.	61.840,86	3.467,87			61.840,86	3.467,87	58.372,99	
	0045/40348326405	3C.C.A.N.	107.991,70				107.991,70		107.991,70	
13		Outros depósitos	933.820,54	78.541,68			933.820,54	78.541,68	855.278,86	
13.3		Depósitos de garantias e cauções	933.820,54	78.541,68			933.820,54	78.541,68	855.278,86	
13.3.2		Depósitos bancários	933.820,54	78.541,68			933.820,54	78.541,68	855.278,86	
13.3.2.1		CAIXA GERAL DE DEPOSITOS, S.A.	208.527,11	31.504,82			208.527,11	31.504,82	177.022,29	
	0035/00000397830	C.G.D.	208.527,11	31.504,82			208.527,11	31.504,82	177.022,29	
13.3.2.2		BANCO COMERCIAL PORTUGUES, S.A.	25.088,24				25.088,24		25.088,24	
	0033/45497212226	BCP/ATAMT.	25.088,24				25.088,24		25.088,24	
13.3.2.3		BANCO SANTANDER TOTTA, SA	547.976,80	19.551,84			547.976,80	19.551,84	528.424,96	
	0018/25827197020	4.B.T.A.	547.976,80	19.551,84			547.976,80	19.551,84	528.424,96	
13.3.2.4		CCM MOGADOURO E VIMIOSO, CRL	152.228,39	27.485,02			152.228,39	27.485,02	124.743,37	
	0045/40243049054	3C.C.A.N.	152.228,39	27.485,02			152.228,39	27.485,02	124.743,37	
TOTAL DE DISPONIBILIDADES			33.330.412,92	28.834.884,21			33.330.412,92	28.834.884,21	4.495.528,71	
SALDO GERÊNCIA			15.874.313,60	11.378.784,89			15.874.313,60	11.378.784,89	4.495.528,71	
DOTAÇÕES ORÇAMENTAIS			14.940.210,08	11.299.960,23			14.940.210,08	11.299.960,23	3.640.249,85	
DOTAÇÕES NÃO ORÇAMENTAIS			934.103,52	78.824,66			934.103,52	78.824,66	855.278,86	

TESOUREIRO  


FUNÇÃOÁRIO

ÓRGÃO EXECUTIVO  






A. J. Fernandes  
2023/02/01



EXMOS SENHORES  
MUNICIPIO DE VIMIOSO  
PC EDUARDO COELHO  
VIMIOSO  
5230-315 VIMIOSO

2004\_AV10



CAMARA MUNICIPAL  
DE  
VIMIOSO  
Nº 265  
ENTRADA 8/10/2023  
Secção SGE

Lisboa, 2023-02-01

Assunto: Certificação de saldos

Data Posição: 2022-12-31

MUNICIPIO DE VIMIOSO

506627888

Exmos. Senhores,

De acordo com o solicitado, anexamos a informação referente ao assunto em epígrafe.

As informações constantes nos anexos respeitam exclusivamente aos elementos nela contidos, não podendo, por isso, ser enquadradas noutras informações.

O conteúdo desta informação é enviado em simultâneo para o Auditor e Cliente.

Sem outro assunto de momento, apresentamos os nossos melhores cumprimentos.

Atentamente  
Banco Santander Totta, S.A.

Nuno Pinheiro  
Contabilidade e Controlo de Gestão

Graça Ribeiro  
Contabilidade e Controlo de Gestão

Data de emissão  
01 Fev. 2023

Informação nº  
1396016250

Código do documento  
CUA0PT01

Contribuinte  
506 627 888

Telefone  
278 428 120

Balcão  
MACEDO CAV./MIR. DOURO/VIMIOSO

Custo de chamada para a rede móvel / fixa nacional

Superlinha | 24h | Todos os dias  
+351 217 807 364  
Chamada para rede fxa nacional



O que podemos fazer por si hoje?

Vertical text on the left edge of the page.



Nome do Cliente: MUNICIPIO DE VIMIOSO

NIF: 506627888

Data Posição: 2022-12-31

**CONTAS**

Contas à Ordem	Nr. Contrato	Moeda	Montante Contratado	Ónus	Saldo Contabilístico
SUPER CONTA INSTITUCIONAIS	0000.3533110001	EUR	0,00	N	782552,99
SUPER CONTA INSTITUCIONAIS	0000.51811574020	EUR	0,00	N	7428,66
SUPER CONTA INSTITUCIONAIS	0000.13130851020	EUR	0,00	N	566,23
SUPER CONTA INSTITUCIONAIS	0000.14910380020	EUR	0,00	N	12494,04
SUPER CONTA INSTITUCIONAIS	0000.15094600020	EUR	0,00	N	4420,80
SUPER CONTA INSTITUCIONAIS	0000.16708893020	EUR	0,00	N	17488,10
SUPER CONTA INSTITUCIONAIS	0000.25827197020	EUR	0,00	N	828424,06

**PODERES DE MOVIMENTAÇÃO**

Contas à Ordem	Nr. Contrato	Moeda	Nome	Tipo de Intervenção
SUPER CONTA INSTITUCIONAIS	0000.3533110001	EUR	ANTONIO JORGE FIDALGO MARTINS	INTERVENIENTE ESTATUTARIO
SUPER CONTA INSTITUCIONAIS	0000.3533110001	EUR	ANTONIO DOS SANTOS JOAO VAZ	INTERVENIENTE ESTATUTARIO
SUPER CONTA INSTITUCIONAIS	0000.3533110001	EUR	MARIA DOLORES GERALDES PIRES	INTERVENIENTE ESTATUTARIO
SUPER CONTA INSTITUCIONAIS	0000.3533110001	EUR	CARINA MACHADO LOPES	INTERVENIENTE ESTATUTARIO
SUPER CONTA INSTITUCIONAIS	0000.3533110001	EUR	MUNICIPIO DE VIMIOSO	TITULAR
SUPER CONTA INSTITUCIONAIS	0000.3533110001	EUR	ZELIA DA GLORIA MORAIS NEVA	INTERVENIENTE ESTATUTARIO
SUPER CONTA INSTITUCIONAIS	0000.51811574020	EUR	ANTONIO JORGE FIDALGO MARTINS	INTERVENIENTE ESTATUTARIO
SUPER CONTA INSTITUCIONAIS	0000.51811574020	EUR	ANTONIO DOS SANTOS JOAO VAZ	INTERVENIENTE ESTATUTARIO
SUPER CONTA INSTITUCIONAIS	0000.51811574020	EUR	MARIA DOLORES GERALDES PIRES	INTERVENIENTE ESTATUTARIO
SUPER CONTA INSTITUCIONAIS	0000.51811574020	EUR	CARINA MACHADO LOPES	INTERVENIENTE ESTATUTARIO
SUPER CONTA INSTITUCIONAIS	0000.51811574020	EUR	MUNICIPIO DE VIMIOSO	TITULAR
SUPER CONTA INSTITUCIONAIS	0000.51811574020	EUR	ZELIA DA GLORIA MORAIS NEVA	INTERVENIENTE ESTATUTARIO
SUPER CONTA INSTITUCIONAIS	0000.13130851020	EUR	ANTONIO JORGE FIDALGO MARTINS	INTERVENIENTE ESTATUTARIO
SUPER CONTA INSTITUCIONAIS	0000.13130851020	EUR	ANTONIO DOS SANTOS JOAO VAZ	INTERVENIENTE ESTATUTARIO
SUPER CONTA INSTITUCIONAIS	0000.13130851020	EUR	MARIA DOLORES GERALDES PIRES	INTERVENIENTE ESTATUTARIO
SUPER CONTA INSTITUCIONAIS	0000.13130851020	EUR	CARINA MACHADO LOPES	INTERVENIENTE ESTATUTARIO
SUPER CONTA INSTITUCIONAIS	0000.13130851020	EUR	MUNICIPIO DE VIMIOSO	TITULAR
SUPER CONTA INSTITUCIONAIS	0000.13130851020	EUR	ZELIA DA GLORIA MORAIS NEVA	INTERVENIENTE ESTATUTARIO
SUPER CONTA INSTITUCIONAIS	0000.14910380020	EUR	ANTONIO JORGE FIDALGO MARTINS	INTERVENIENTE ESTATUTARIO

*[Handwritten signature]*

*[Handwritten signatures]*

Superlinha | 24h | Todos os dias  
+351 217 807 364  
Chamada para rede fxa nacional



**Santander**

O que podemos fazer por si hoje?





Data: 2022-12-31 NIPC: 506827888

Nome: MUNICIPIO VIMIOSO

1. Saldos de Contas:

Ordem

Nº Conta	Produto	Data Inicio	Taxa Juro (%)	Saldo Contabilístico ( Euro )	Moeda	Saldo (Moeda nº Euro)
082400018730	CONTA EXTRACTO	1988-01-01	0,00000	884.568,07	EURO RESIDENTE	0,00
0824000397830	CONTA EXTRACTO	1988-01-01	0,00000	177.022,29	EURO RESIDENTE	0,00
0824010655630	CONTA EXTRACTO	2021-08-18	0,00000	805,48	EURO RESIDENTE	0,00
0824008610030	CONTA EXTRACTO	2007-01-10	0,00000	10.268,53	EURO RESIDENTE	0,00

Autorizados

Nº Conta	Autorizado	Tipo Interveniante
082400018730	ANTONIO JORGE FIDALGO MARTINS	AUTORIZADO - ASSINATURA OBRIGATORIA
082400018730	ANTONIO SANTOS JOAO VAZ	AUTORIZADO - ASSINATURA OBRIGATORIA
082400018730	CARINA MACHADO LOPES	AUTORIZADO - ASSINATURA OBRIGATORIA
082400018730	MARIA DOLORES GERALDES PIRES	AUTORIZADO - ASSINATURA CONJUNTA
082400018730	ZELJA GLORIA MORAIS NEIVA	AUTORIZADO - ASSINATURA CONJUNTA
0824000397830	ANTONIO JORGE FIDALGO MARTINS	AUTORIZADO - ASSINATURA OBRIGATORIA
0824000397830	ANTONIO SANTOS JOAO VAZ	AUTORIZADO - ASSINATURA OBRIGATORIA
0824000397830	CARINA MACHADO LOPES	AUTORIZADO - ASSINATURA OBRIGATORIA
0824000397830	MARIA DOLORES GERALDES PIRES	AUTORIZADO - ASSINATURA OBRIGATORIA
0824000397830	ZELJA GLORIA MORAIS NEIVA	AUTORIZADO - ASSINATURA CONJUNTA
0824008610030	ANTONIO JORGE FIDALGO MARTINS	AUTORIZADO - ASSINATURA CONJUNTA
0824008610030	ANTONIO SANTOS JOAO VAZ	AUTORIZADO - ASSINATURA OBRIGATORIA
0824008610030	CARINA MACHADO LOPES	AUTORIZADO - ASSINATURA OBRIGATORIA
0824008610030	MARIA DOLORES GERALDES PIRES	AUTORIZADO - ASSINATURA CONJUNTA
0824008610030	ZELJA GLORIA MORAIS NEIVA	AUTORIZADO - ASSINATURA CONJUNTA
0824010655630	ANTONIO JORGE FIDALGO MARTINS	AUTORIZADO - ASSINATURA OBRIGATORIA
0824010655630	ANTONIO SANTOS JOAO VAZ	AUTORIZADO - ASSINATURA OBRIGATORIA
0824010655630	CARINA MACHADO LOPES	AUTORIZADO - ASSINATURA OBRIGATORIA
0824010655630	MARIA DOLORES GERALDES PIRES	AUTORIZADO - ASSINATURA CONJUNTA
0824010655630	ZELJA GLORIA MORAIS NEIVA	AUTORIZADO - ASSINATURA CONJUNTA

Depósitos Obrigatórios/Necessários

Nº Conta	Saldo Contabilístico	Entidade
0824008781050	1.000,00	COMISSAO COORDENACAO DESENVOLVIMENTO REGIONAL NORTE CCDR NORTE
0824008788050	5.000,00	COMISSAO COORDENACAO DESENVOLVIMENTO REGIONAL NORTE CCDR NORTE
0824008781350	2.000,00	COMISSAO COORDENACAO DESENVOLVIMENTO REGIONAL NORTE CCDR NORTE
0824008780250	2.000,00	COMISSAO COORDENACAO DESENVOLVIMENTO REGIONAL NORTE CCDR NORTE
0824008782850	1.000,00	COMISSAO COORDENACAO DESENVOLVIMENTO REGIONAL NORTE CCDR NORTE
0001038804450	1.000,00	MEO SERVICOS COMUNICACOES MULTIMEDIA,SA

Prazo

A. D. Francisco  
2023/01/30

CAMARA MUNICIPAL DE VIMIOSO  
Nº: 729  
ENTRADA 20103 2023  
Selo SGE

*[Handwritten signature]*

*[Handwritten signature]*

(Nada consta)

(Nada consta)

**2. Contas Sem Saldo**

Ordem

Nº Conta	Produto
0824008845030	CONTA EXTRACTO

Prazo

(Nada consta)

(Nada consta)

**Ações, obrigações ou outros valores mobiliários**

(Nada consta)

**3. Ações, obrigações ou outros valores mobiliários depositados à nossa guarda**

(Nada consta)

**4. Quantia de impostos retidos na fonte**

Nº Conta	Imposto sobre	IRC	IRS
0824000387830	0,00	0,00	0,00
0824010655630	0,00	0,00	0,00
0824008845030	0,00	0,00	0,00
0824000019730	0,00	0,00	0,00
0824008610030	0,00	0,00	0,00

**5. Letras**

a) Letras e quaisquer outros valores à cobrança

(Nada consta)

(Nada consta)

b) Efeitos descontados e não vencidos

(Nada consta)

c) Efeitos descontados, vencidos e não pagos, pendentes de devolução ou reembolso

(Nada consta)

**6. Relação discriminada, por rubrica de:**

a) Contas movimentadas a descoberto e tipo e valor da garantia

(Nada consta)

b) Contas correntes, com indicação da natureza, vencimentos, taxa e data de pagamentos dos juros e tipo e valor da caução

(Nada consta)

*[Handwritten signatures and initials in blue ink]*

c) Empréstimos de qualquer natureza, titulados ou não, com indicação dos vencimentos, taxa e data de pagamento dos juros e tipo e valor da garantia

Operação	Montante contratado	Moeda financeira	Estado financeiro	Produto	Data Inicio	Data Fim	Nº garantia	Tipo de garantia/colateral	Montante Colateral	Moeda	Taxa Juro (%)	Capital vincendo	Valores em dívida	Dívida total	Moeda
PT 0035901500031482091	340.454,20	EUR	SITUACAO REGULAR	MLP BONIF SECT PUBL (MIGR)	2009-02-20	2024-02-20	PT 0035901500508164080001	CONS REC - MUNC	340.454,20	EUR	1,34100	28.219,46	0,00	28.219,46	EUR
PT 0035901500050559091	479.785,54	EUR	SITUACAO REGULAR	MLP BONIF SECT PUBL (MIGR)	2006-10-17	2026-10-17	PT 0035901500508164080001	CONS REC - MUNC	479.785,54	EUR	1,69000	106.619,00	0,00	106.619,00	EUR
PT 0036092400020656091	500.000,00	EUR	SITUACAO REGULAR	MLP EMPRESAS DB/DG/DES/DE N	2021-08-05	2041-08-05	PT 0035192401743375080001	CONS REC - MUNC	500.000,00	EUR	1,34100	500.000,00	0,00	500.000,00	EUR
PT 0035901500052730091	167.045,03	EUR	SITUACAO REGULAR	MLP BONIF SECT PUBL (MIGR)	2007-01-20	2027-01-20	PT 0035901500508164080001	CONS REC - MUNC	167.045,03	EUR	0,25800	38.035,12	0,00	38.035,12	EUR
PT 0035901500040872091	672.953,00	EUR	SITUACAO REGULAR	MLP BONIF SECT PUBL (MIGR)	2004-12-23	2024-12-23	PT 0035901500508164080001	CONS REC - MUNC	672.953,00	EUR	2,83800	81.661,97	0,00	81.661,97	EUR

Responsabilidades sem garantia

(Nada consta)

Informação relativa a crédito à habitação e crédito ao consumo

(Nada consta)

7. Responsabilidades por cartas de crédito, créditos abertos não utilizados, garantias, fianças, avales, cartas de conforto, hipotecas, penhores, etc.

(Nada consta)

8. Responsabilidades por cartões de crédito

Cartões activos (com movimentos nos últimos três meses)

(Nada consta)

9. Mercados financeiros

(Nada consta)

10. Quaisquer acordos de saneamento financeiro, contratos de viabilização ou consolidação de passivos

(Nada consta)

11. Informações respeitantes a operações contratadas, realizadas ou previstas em nome e/ou a favor de terceiras entidades em que a entidade em epígrafe tenha intervenido a qualquer título, indicando também qual o tipo de tal intervenção

(Nada consta)

12. Detalhes de qualquer acordo de compensação entre duas ou mais contas ou posições (...)


(A existir consta em folha anexa.)

13. Informações sobre quaisquer outras situações ou operações ativas ou passivas, efetuadas ou em curso, que representem para a empresa:

13.1 - responsabilidades efetivas ou contingentes ou limitações ou ónus aos seus serviços e operações em que é beneficiária/credora

(Nada consta)





**Outra Informação:**  
(Nada consta)

S & Cidades

11

collet  
Jim  
Mico

Página 4 de 4

A. J. Simões  
2023/01/01



Exmo Sr.  
Presidente do Município  
De Vimioso  
Praça Eduardo Coelho  
5230-315 Vimioso

Mogadouro, 27 de janeiro de 2023

Ref<sup>a</sup> AP/2701.0

Assunto: Informações para instrução contabilística

Exmo Sr. Presidente,

Em conformidade com o solicitado no Vosso ofício 16/SC de 2023/01/23 junto enviamos a informação solicitada.

Com os melhores cumprimentos,

CCAM de Douro e Sabor

Mogadouro, 27 de janeiro de 2023

Assunto: Circularização de saldos

Exmos. Srs.,

Em resposta ao V. pedido com ref.º 16/SC de 2023.01.23, sobre o assunto, vimos assim informar o seguinte:

1. Os saldos das contas à ordem à data de 31/DEZ/2022 são:

Conta nº 40117803920 ----- € 741.801,88;

Conta nº 40205543446 ----- € 0,00;

Conta nº 40235559388 ----- € 446.343,26;

Conta nº 40243049054 ----- € 125.851,17;

Conta nº 40264331648 ----- € 58.372,99;

Conta nº 40348326405 ----- € 107.991,70.

Todas as contas são remuneradas conforme o índice DONEI2 (anexamos índice), a primeira, a terceira, a quinta e a sexta têm lançamento de juros trimestralmente ao dia 20, sendo o primeiro em março, a segunda e a quarta anualmente a 20 de dezembro. Os capitais estão disponíveis e a sua movimentação não tem qualquer restrição de qualquer natureza;

2. Nada consta;

3. Nada consta;

4. IRC retido em 2022 foi de € 0,00;

5. Nada consta;

6. a) Nada consta;

b) Nada consta;

c) Empréstimo nº 59065083385, contratado em 25.06.2010 pelo prazo de 20 anos,

CCAM do Douro e Sabor, CRL | [www.creditoagricola.pt](http://www.creditoagricola.pt)

Sede Social: Rua da Indústria, s/n | 5225-032 Palaçoulo | Tel. 273459146

Sede Administrativa: Avenida do Sabor, 59/61 | 5200-204 Mogadouro | Tel. 279340070

Agências: Rua da Indústria, s/n | 5225-032 Palaçoulo | Tel. 273459146

Largo da Misericórdia | 5210-182 Miranda do Douro | Tel. 273438400

Rua Caminho do Prado, 103-A | 5225-125 Sendim | Tel. 273739772

Avenida do Sabor, 59/61 | 5200-204 Mogadouro | Tel. 279340070

Largo de São Sebastião, 5 | 5230-311 Vimioso | Tel. 273512255

Caixa de Crédito Agrícola Mútuo do Douro e Sabor, CRL | Capital Social € 16.609.495,00 | Mat. C.R.C. de Miranda do Douro e NF 501 760 326 | e-mail: [dourosabor@creditoagricola.pt](mailto:dourosabor@creditoagricola.pt)



Linha Direta

808 20 60 60

Atendimento personalizado 24h/dia, 7 dias/semana

[lnhadirecta@creditoagricola.pt](mailto:lnhadirecta@creditoagricola.pt)



pagamento semestral de juros à taxa EUR06+1,6%, importância inicial € 321.836,37, saldo em 31.12.2022 era de € 134.098,37.

7. Garantia Bancária nº 72005881841, da importância de € 1.000,00, emitida em 01.03.2011, por tempo indeterminado, (alínea A) do Anexo I do Decreto-Lei nº 226-A/2007 de 31 de Maio, a favor de ARH Norte – Administração da Região Hidrográfica do Norte I.P., Garantia Bancária nº 72007118355, da importância de € 1.000,00, emitida em 18.07.2014, por tempo indeterminado, a favor de Estradas de Portugal, S.A. e a Garantia Bancária nº 72007033115, da importância de € 5.000,00, emitida em 05.07.2011, por tempo indeterminado, (alínea A) do Anexo I do Decreto-Lei nº 226-A/2007 de 31 de Maio, a favor de Estradas de Portugal, S.A.;

8. Nada consta;

9. Nada consta;

10. Nada consta;

11. Nada consta;

12. Nada consta;

13. Nada consta;

14. As pessoas que obrigam essa autarquia perante esta instituição, são:

António Jorge Fidalgo Martins – Presidente da Câmara

António Santos João Vaz – Vice-Presidente da Câmara

Carina Machado Lopes - Vereadora

Zélia Glória Morais Neiva – Tesoureira

Maria Dolores Geraldês Pires – Substituta da Tesoureira

São assinaturas válidas perante esta instituição para a movimentação das referidas contas as assinaturas em simultâneo do presidente do órgão executivo, do seu substituto legal ou por outro membro do órgão e pelo tesoureiro ou seu substituto.

Com os melhores cumprimentos,

CCAM de Mogadouro e Vimioso

Anexo: Índice das taxas de juro

Nota:

- Original enviado para Fátima Pereira & Carlos Duarte - SR0C
- Fotocópia enviada para o Município de Vimioso.

↑  
ZRDZZ311

Data Sistema : 27/01/2023 15:14

CONSULTA TX REF EM VIGOR À DATA DE: 31/12/2022

Data Aplicação: 27/01/2023 Pag.: 1

REF	MOE TAXA	ÚLTIMA DESCRIÇÃO DATA	ÚLTIMA RESULTADO DATA ESCALÃO	ESCALÃO PRAZO TAXA	MER	CONTEÚDO
DONEI2	EUR	ÍNDICE BASE D.O. - CONTA NEGÓCIO			9	
01/02/2016						
						-99.999.999.999,00
22.50000			-99.999.999.999,00	22.50000		0,00
0.00000			0,00	0.00000		2.500,01
0.00000			2.500,01	0.00000		5.000,01
0.00000			5.000,01	0.00000		10.000,01
0.00000			10.000,01	0.00000		25.000,01
0.00000			25.000,01	0.00000		50.000,01
0.00000			50.000,01	0.00000		100.000,01
0.00000			100.000,01	0.00000		

*Handwritten signature*

*Handwritten signature*







## DECLARAÇÃO

ENTIDADE.....: MUNICIPIO VIMIOSO  
 CONTRIBUINTE...: 508627888  
 CONTA Nº.....: 000045497212228

Banco Comercial Português, S.A., com sede na Praça D. João I, 28, 4000-295 Porto, matriculada na Conservatória do Registo Comercial do Porto, com o número único de matrícula e de identificação fiscal 501 525 882 e o capital social de 3.000.000.000,00 Euros, declara, para os fins julgados convenientes, que a entidade acima referida detém a conta indicada, a qual poderá ser movimentada pelas pessoas para tal autorizadas que se listam abaixo:

ASN CARINA MACHADO LOPES  
 ASN ANTONIO JORGE FIDALGO MARTINS  
 ASN ZELIA GLORIA MORAIS NEIVA  
 ASN MARIA DOLORES GERALDES PIRES  
 ASN ANTONIO SANTOS JOAO VAZ

estando definidas as seguintes condições de movimentação:

ASN VER CONDIÇÕES ABAIXO (\*)  
 (\*) (A+B) OU (B+C) NAS FALTAS OU IMPEDIMENTOS DE (A)  
 B - ANTONIO JORGE FIDALGO MARTINS  
 A - ZELIA GLORIA MORAIS NEIVA  
 B - ANTONIO SANTOS JOAO VAZ  
 B - CARINA MACHADO LOPES  
 C - MARIA DOLORES GERALDES PIRES





## DECLARAÇÃO

ENTIDADE.....: MUNICIPIO VIMIOSO  
 CONTRIBUINTE...: 506827888  
 CONTA Nº.....: .000050047688720

Banco Comercial Português, S.A., com sede na Praça D. João I, 28, 4000-295 Porto, matriculada na Conservatória do Registo Comercial do Porto, com o número único de matrícula e de identificação fiscal 501 525 882 e o capital social de 3.000.000.000,00 Euros, declara, para os fins julgados convenientes, que a entidade acima referida detém a conta indicada, a qual poderá ser movimentada pelas pessoas para tal autorizadas que se listam abaixo:

ASN	CARINA MACHADO LOPES
ASN	ANTONIO JORGE FIDALGO MARTINS
ASN	MARIA DOLORES GERALDES PIRES
ASN	ANTONIO SANTOS JOAO VAZ
AS2	ZELIA GLORIA MORAIS NEIVA

estando definidas as seguintes condições de movimentação:

ASN	VER CONDIÇÕES ABAIXO (*)
AS2	Necessita de mais uma assinatura
(*)	(A+B) OU (A+C) NA FALTA OU IMPEDIMENTO DE (B) MEDIANTE APRESENTAÇÃO DE DOCUMENTO QUE JUSTIFIQUE A FALTA OU O IMPEDIMENTO
	*****
	A - ANTONIO JORGE FIDALGO MARTINS
	A - ANTONIO SANTOS JOAO VAZ
	C - ZELIA GLORIA MORAIS NEIVA
	B - ANTONIO JORGE FIDALGO MARTINS
	A - ZELIA GLORIA MORAIS NEIVA
	D - ANTONIO SANTOS JOAO VAZ
	D - CARINA MACHADO LOPES
	C - MARIA DOLORES GERALDES PIRES

(Documento Processado por Computador)



ENTIDADE.....: MUNICIPIO VIMIOSO  
CONTRIBUINTE....: 506627888  
CONTA N°.....: 000050047686720

Lisboa, 3 de fevereiro de 2023

Banco Comercial Português, S.A.




José Cardoso



Carmona Dias



(Documento Processado por Computador)





TRIBUNAL DE  
CONTAS

MODELO 13 - Entidades relevantes para efeitos da dívida total <sup>1</sup>

MUNICÍPIO DE VIMIOSO

Período de relato: 01-01-2022 a 31-12-2022

ENTIDADES	Dívida (Balanço)	Exceto Op. Tesouraria	Participação / quota parte <sup>2</sup>	Dívida Total
Serviços municipalizados <sup>3</sup>				0,00
	0,00	0,00	0,0000	0,00
Serviços intermunicipalizados <sup>3</sup>				0,00
	0,00	0,00	0,0000	0,00
Entidades intermunicipais <sup>3</sup> :				
Área Metropolitana				0,00
	0,00	0,00	0,0000	0,00
Comunidade Intermunicipal				47 430,32
Comunidade Intermunicipal das Terras de Trás-os-Montes	647 071,24	647 071,24	7,33%	47 430,32
Entidades associativas municipais <sup>3</sup> :				
Associações de Freguesias				0,00
	0,00	0,00	0,0000	0,00
Associações de Municípios				411,57
Associação de Municípios da Terra Fria do Nordeste Transmontano	5 867,84	3 037,41	13,55%	411,57
Empresas locais <sup>4</sup>				0,00
	0,00	0,00	0,0000	0,00
Empresas participadas <sup>4</sup>				0,00
	0,00	0,00	0,0000	0,00
Cooperativas				0,00
	0,00	0,00	0,0000	0,00
Fundações				0,00
	0,00	0,00	0,0000	0,00
Entidades de outra natureza				0,00
	0,00	0,00	0,0000	0,00
<b>TOTAL</b>				<b>47 841,89</b>

<sup>1</sup> A preencher de acordo com o estabelecido no art.º 54.º da Lei n.º 73/2013, de 3 de setembro, sucessivamente alterada e republicada pela Lei n.º 51/2018, de 16 de agosto

<sup>2</sup> Ou o critério a estabelecer pelos seus órgãos deliberativos, com o acordo expresso das assembleias municipais respetivas, nos termos da alínea b), do n.º 1, do artigo 54.º

<sup>3</sup> Para efeitos do apuramento da dívida total de cada município não é considerada a dos serviços municipalizados e intermunicipalizados, bem como as das entidades intermunicipais ou entidades associativas municipais que esteja simultaneamente reconhecida na contabilidade do município ou dos municípios detentores (art.º 54.º, n.º 4 da Lei n.º 73/2013).

<sup>4</sup> Em caso de incumprimento das regras de equilíbrio de contas previstas no art.º 40.º da Lei n.º 50/2012, de 31 de agosto.

MODELO 14 - Dívida total - Apuramento da dívida total

MUNICÍPIO DE VIMIOSO

Período de relato: 01-01-2022 a 31-12-2022

DÍVIDA TOTAL

ENTIDADES	(1)	(2)	(3)	(4)	(5)	(6)	(7)	(8)	(9)	Dívida Total (10) = 1-2-3+4-5-6-7-8-9
Município	3 456 762,91	18 417,51	2 583 066,54	2 634 409,86	766 778,83		855 278,86			2 067 631,03
Serviços Municipalizados <sup>1</sup>										
Serviços Inter municipalizados <sup>1</sup>										
Entidades Inter municipais <sup>1</sup> :										
Área Metropolitana										
Comunidade Inter municipal										
Entidades associativas municipais <sup>1</sup> :										
Associações de Freguesias										
Associações de Municípios										
Empresas locais										
Empresas participadas										
Cooperativas										
Fundações										
Entidades de outra natureza										
<b>TOTAL</b>										

<sup>1</sup> Para efeitos do apuramento da dívida total não é considerada a dívida que esteja simultaneamente reconhecida na contabilidade do município ou dos municípios detentores.

*[Handwritten signature]*

*[Handwritten signature]*

*[Handwritten signature]*

**MODELO 15 - Limite da dívida total**

**MUNICÍPIO DE VIMIOSO**  
 Período de relatório: 01-01-2022 a 31-12-2022

ENTIDADES	Receita Corrente Líquida Cobrada					Limite ano N	Dívida Total Ano N	Margem/Excesso	
	Anos			Média	Valor absoluto			%	
	Ano N-3	Ano N-2	Ano N-1						
(1)	(2)	(3)	(4)	(5) = [(2)+(3)+(4))/3	(6) = 1,5 * (5)	(7)	(8) = (7) - (6)	(9) = (8) / (6)	
Município	7 914 718,37	8 143 457,97	8 798 239,98	0,00	8 285 472,11	12 428 208,16	2 087 831,03		
Serviços Municipalizados	0,00	0,00	0,00	0,00	0,00	0,00	0,00		
Serviços Intermunicipalizados							0,00		
Entidades Intermunicipais:									
Área Metropolitana							0,00		
Comunidade Intermunicipal							47 430,32		
Entidades associativas municipais:									
Associações de Freguesias							0,00		
Associações de Municípios							411,57		
Empresas locais							0,00		
Empresas participadas							0,00		
Cooperativas							0,00		
Fundações							0,00		
Entidades de outra natureza							0,00		
<b>TOTAL</b>	<b>7 914 718,37</b>	<b>8 143 457,97</b>	<b>8 798 239,98</b>		<b>8 285 472,11</b>	<b>12 428 208,16</b>	<b>2 115 472,92</b>	<b>-10 312 735,24</b>	<b>-83%</b>

*[Handwritten signature]*

*[Handwritten signature]*  
*[Handwritten signature]*



**MODELO 17 - Relatório de cumprimento do mandato nos órgãos dos entes federativos e nos órgãos das empresas**

REUNIÃO DE VISTADO  
 Protocolo de número 01-01-0022 a 91-03-0022

Entidade com competências delegadas	Demandas de prestação de contas																		
	Lei instituidora	Instrumento Jurídico	Data da outorga	Período de vigência	Fórum		Tribunal		Empresas		Classificação								
					Identificação do bem	Conta PCM	Montante	Previdência	Identificação do bem	Conta PCM		Montante	Previdência	Identificação do bem	Conta PCM				
Comunidade Intermunicipal dos Três-os-Mónios (CIB-ITM)	Lei n.º 7522013, de 12 de setembro e Lei n.º 8222016, de 9 de Junho	Concedido Intermunicipalismo de delegação de competências	14/12/2016	Durante do mandato do órgão deliberado do município. O contrato convénio em anexo após a finalização do órgão de administração, podendo as partes categorias promover a alteração do contrato, no prazo de seis meses após a revogação.	nd	nd	0	0	130988,80	04.05.01.08	nd	nd	nd	nd	nd	nd	nd	nd	nd

PCM - Plano de Contas Multidimensional

*Handwritten signatures and initials in blue ink.*

*Handwritten signatures and initials in blue ink.*

Período : 2022/01/01 2022/12/31

Visualizar Contas s/ Mov. ? 8

(Periodicidade Mensal / Período Mensal Após Apuramento dos Resultados)

Euros

Designação	Passivo	Dívida Vincenda		Intervalos de Antiguidade da dívida vencida (em dias) [C]				Exceções [D]	Pagamentos em atraso [E] = (2+3+4) - [D]	Total dívida por natureza da despesa		
		Curto prazo [A]	Médio/Longo prazo [B]	<90 [1]	[90-180[ [2]	[180-365] [3]	>365 [4]			Curto prazo [F] = [A] + [C]	Médio/longo prazo [G] = [B]	SOMA [H] = [F] + [G]
<b>Despesas correntes</b>												
<b>Despesas de pessoal</b>												
Remunerações certas e permanentes												
Abonos variáveis ou eventuais												
SS - Encargos com saúde												
ADSR e outros da AP												
Outros sectores fora da AP												
SS - Contribuições da segurança social												
CSA												
Segurança social - Regime geral												
Outras												
SS - Outras												
SS - Outras												
<b>Aquisições de bens e serviços</b>												
Aquisições de bens e serviços												
<b>Juros e outros encargos</b>												
Juros e outros encargos												
<b>Transferências correntes</b>												
Administrações públicas												
Outras transferências correntes												
<b>Subsídios</b>												
Subsídios												
<b>Outras despesas correntes</b>												
Outras despesas correntes												
<b>Despesas de capital</b>												
<b>Aquisições de bens de capital</b>												
Aquisições de bens de capital												
<b>Transferências de capital</b>												
Administrações Públicas												
Outras transferências de capital												
<b>Aquisição de ativos financeiros</b>												
Aquisição de ativos financeiros												
<b>Reembolsos de passivos financeiros</b>												
Reembolsos de passivos financeiros												
<b>Outras despesas de capital</b>												
Outras despesas de capital												
Outras despesas de capital:												
Total :												







# Certificação Legal de Contas



25 ABR. 2023

DELIBERAÇÃO

*Deliberado tomar conhecimento*  
*4.*

Fátima Pereira & Carlos Duarte  
Sociedade de Revisores Oficiais de Contas

14 ABR. 2023

DELIBERAÇÃO:

*Deliberado manter a Ass. Municipal.*

CERTIFICAÇÃO LEGAL DAS CONTAS

RELATO SOBRE A AUDITORIA DAS DEMONSTRAÇÕES FINANCEIRAS

Opinião

Auditámos as demonstrações financeiras anexas de MUNICÍPIO DE VIMIOSO que compreendem o balanço em 31 de Dezembro de 2022 (que evidencia um total de 38.276.687,52 euros e um total de fundos próprios de 31.985.514,75 euros, incluindo um resultado líquido negativo de 93.136,23 euros), a demonstração de resultados e os mapas de execução orçamental, que evidenciam um total de 11.124.666,35 euros de despesa paga e um total de 14.764.916,20 euros de receita cobrada, relativos ao período findo naquela data, e o anexo às demonstrações financeiras que incluem um resumo das políticas contabilísticas significativas.

Em nossa opinião, as demonstrações financeiras anexas apresentam de forma verdadeira e apropriada, em todos os aspetos materiais, a posição financeira de MUNICÍPIO DE VIMIOSO em 31 de Dezembro 2022 e o seu desempenho financeiro e a execução orçamental relativos ao ano findo naquela data de acordo com o Sistema de Normalização Contabilística para as Administrações Públicas (SNC-AP).

Bases para a opinião

A nossa auditoria foi efetuada de acordo com as Normas Internacionais de Auditoria (ISA) e demais normas e orientações técnicas e éticas da Ordem dos Revisores Oficiais de Contas. As nossas responsabilidades nos termos dessas normas estão descritas na secção "Responsabilidades do auditor pela auditoria das demonstrações financeiras" abaixo. Somos independentes da Entidade nos termos da lei e cumprimos os demais requisitos éticos nos termos do código de ética da Ordem dos Revisores Oficiais de Contas.

Estamos convictos de que a prova de auditoria que obtivemos é suficiente e apropriada para proporcionar uma base para a nossa opinião.

Responsabilidades do órgão de gestão pelas demonstrações financeiras

O órgão de gestão é responsável pela:

- preparação de demonstrações financeiras que apresentem de forma verdadeira e apropriada a posição financeira, o desempenho financeiro e a execução orçamental da Entidade de acordo

*[Handwritten signatures]*



com os Princípios Contabilísticos adotados em Portugal através do Sistema de Normalização contabilística para as Administrações Públicas;

- elaboração do relatório de gestão nos termos legais e regulamentares aplicáveis;
- criação e manutenção de um sistema de controlo interno apropriado para permitir a preparação de demonstrações financeiras isentas de distorção material devido a fraude ou erro;
- adoção de políticas e critérios contabilísticos adequados nas circunstâncias; e
- avaliação da capacidade da Entidade de se manter em continuidade, divulgando, quando aplicável, as matérias que possam suscitar dúvidas significativas sobre a continuidade das atividades.

#### **Responsabilidades do auditor pela auditoria das demonstrações financeiras**

A nossa responsabilidade consiste em obter segurança razoável sobre se as demonstrações financeiras como um todo estão isentas de distorções materiais devido a fraude ou erro, e emitir um relatório onde conste a nossa opinião. Segurança razoável é um nível elevado de segurança, mas não é uma garantia de que uma auditoria executada de acordo com as ISA detetará sempre uma distorção material quando exista. As distorções podem ter origem em fraude ou erro e são consideradas materiais se, isoladas ou conjuntamente, se possa razoavelmente esperar que influenciem decisões económicas dos utilizadores tomadas com base nessas demonstrações financeiras.

Como parte de uma auditoria de acordo com as ISA, fazemos julgamentos profissionais e mantemos ceticismo profissional durante a auditoria e também:

- Identificamos e avaliamos os riscos de distorção material das demonstrações financeiras, devido a fraude ou a erro, concebemos e executamos procedimentos de auditoria que respondam a esses riscos, e obtemos prova de auditoria que seja suficiente e apropriada para proporcionar uma base para a nossa opinião. O risco de não detetar uma distorção material devido a fraude é maior do que o risco de não detetar uma distorção material devido a erro, dado que a fraude pode envolver contulho, falsificação, omissões intencionais, falsas declarações ou sobreposição ao controlo interno;
- obtemos uma compreensão do controlo interno relevante para a auditoria com o objetivo de conceber procedimentos de auditoria que sejam apropriados nas circunstâncias, mas não para expressar uma opinião sobre a eficácia do controlo interno da Entidade;
- avaliamos a adequação das políticas contabilísticas usadas e a razoabilidade das estimativas contabilísticas e respetivas divulgações feitas pelo órgão de gestão;
- concluímos sobre a apropriação do uso, pelo órgão de gestão, do pressuposto da continuidade e, com base na prova de auditoria obtida, se existe qualquer incerteza material relacionada com acontecimentos ou condições que possam suscitar dúvidas significativas sobre a capacidade da Entidade para dar continuidade às suas atividades. Se concluímos que existe uma incerteza material, devemos chamar a atenção no nosso relatório para as divulgações relacionadas incluídas nas demonstrações financeiras ou, caso essas divulgações não sejam adequadas, modificar a nossa opinião. As nossas conclusões são baseadas na prova de auditoria obtida até

Pág. 2 / 3

à data do nosso relatório. Porém, acontecimentos ou condições futuras podem levar a que a Entidade descontinue as suas atividades;

- avaliamos a apresentação, estrutura e conteúdo global das demonstrações financeiras, incluindo as divulgações, e se essas demonstrações financeiras representam as transações e acontecimentos subjacentes de forma a atingir uma apresentação apropriada;
- comunicamos com os encarregados da governação, entre outros assuntos, o âmbito e o calendário planeado da auditoria, e as conclusões significativas da auditoria incluindo qualquer deficiência significativa de controlo interno identificado durante a auditoria.


A nossa responsabilidade inclui ainda a verificação da concordância da informação constante do relatório de gestão com as demonstrações financeiras.

#### RELATO SOBRE OUTROS REQUISITOS LEGAIS E REGULAMENTARES

##### Sobre o relatório de gestão

Em nossa opinião, o relatório de Gestão foi preparado de acordo com as leis e regulamentos aplicáveis em vigor e a informação financeira nele constante é coerente com as demonstrações financeiras auditadas, não tendo sido identificadas incorreções materiais.

Porto, 14 de Abril de 2023



Maria Fátima Pereira, ROC n.º 835  
Em representação de  
Fátima Pereira & Carlos Duarte, SROC  
Inscrita na OROC sob o n.º 154





município de  
**VIMIOSO**

MUNICÍPIO DE VIMIOSO – Câmara Municipal

---

# **Relatório e Parecer do Revisor Oficial de Contas**

---

PRESTAÇÃO DE CONTAS – Ano de 2022



25 ABR. 2023

DELIBERAÇÃO

14 ABR. 2023

DELIBERAÇÃO:

RELATÓRIO E PARECER DO REVISOR OFICIAL DE CONTAS

Exmos. Senhores,

Em cumprimento do determinado na alínea e) do art.º 77.º da Lei nº 73/2013 de 3 de Setembro, vem o Revisor Oficial de Contas do "Município de Vimioso", apresentar o relatório sobre a sua ação fiscalizadora e dar parecer sobre o relatório, contas e propostas apresentadas pelo Órgão Executivo, em relação ao exercício findo em 31 de Dezembro de 2022.

Procedemos à fiscalização dos atos do Órgão Executivo, através dos elementos de contabilidade e das informações e esclarecimentos obtidos do Órgão executivo e dos Serviços;

Verificamos periodicamente, com a profundidade e extensão consideradas adequadas, os documentos, registos e livros de escrituração;

Procedemos à verificação dos valores patrimoniais do Município, ou por ele recebidos em garantia, depósito ou outro título.

Procedemos à verificação do Balanço, da Demonstração dos Resultados, da Demonstração dos Fluxos de Caixa, da Demonstração de Alterações do Património Líquido, do Anexo ao Balanço e à Demonstração dos Resultados, dos mapas de controlo orçamental e dos princípios contabilísticos subjacentes e apreciamos o Relatório de Gestão.

A ação fiscalizadora desenvolvida permite concluir que:

- Os princípios contabilísticos adotados no exercício e descrito no Anexo ao Balanço e à demonstração dos Resultados estão em conformidade com os normativos contabilísticos aplicáveis à Entidade, designadamente os consignados no SNC-AP.
- O conteúdo do Relatório de Gestão satisfaz as disposições legais e reflete a atividade desenvolvida e a situação da Entidade.
- As informações contidas no Relatório de gestão estão em conformidade com a informação constante nos demais documentos de prestação de contas apresentados pelo Órgão executivo Diretivo.


Fl. - 1 / 2

Na qualidade de Revisores Oficiais de Contas e de acordo com o exigido, designadamente, no n.º 2 do artigo 77º da Lei nº 73/2013, de 3 de Setembro procedemos à emissão da Certificação Legal das Contas, sem reservas.

Face ao trabalho desenvolvido, de acordo com o exposto e tendo em conta o teor da Certificação Legal das Contas que emitimos, somos de parecer que a Assembleia Municipal:

- a) Aproveem o Relatório de Gestão e as contas do exercício findo em 31 de Dezembro de 2022, apresentadas pelo Conselho Diretivo;
- b) Aproveem a proposta de aplicação de resultados, contida no Informação Interna n.º 16/DF de 3 de Abril de 2023 apresentado pela Divisão Financeira;
- c) Procedam à apreciação das contas elaboradas e aprovadas pelo Órgão executivo nos termos previstos no artigo 76º da Lei 73/2013 de 9 de Setembro.

Porto, 14 de Abril de 2023



Maria Fátima Pereira, ROC n.º 835

Em representação de

Fátima Pereira & Carlos Duarte, SROC

Inscrita na OROC sob o n.º 154

